

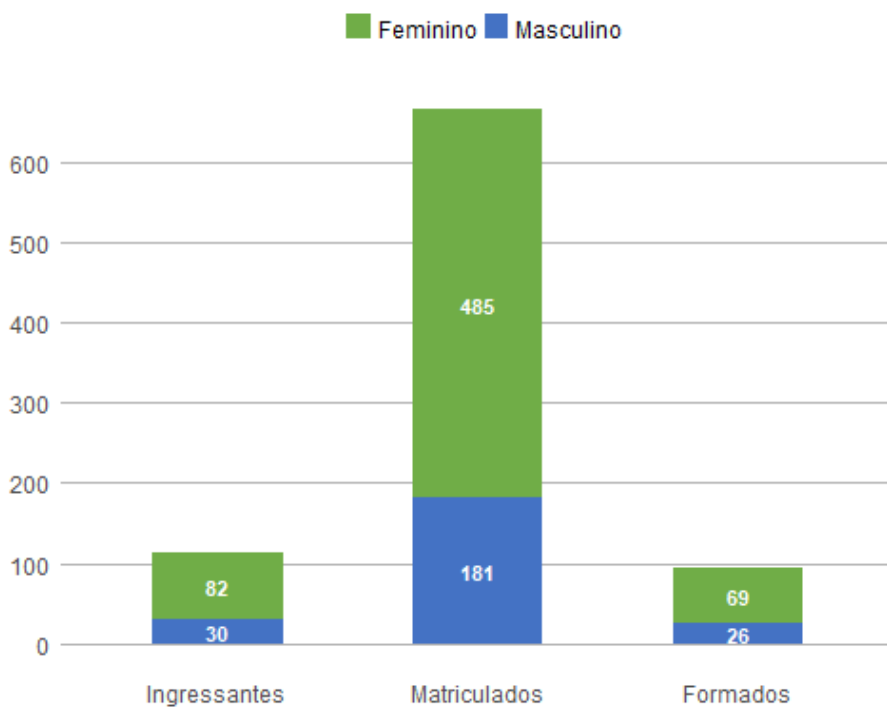
## 1. Perfil dos Estudantes de Psicologia-Psicólogo (B - Integral)

### 1.1. Perfil Geral - 2018

Nos dados apresentados abaixo, são considerados **ingressantes** os estudantes que entraram na UnB no ano de 2018; **matriculados** todos os estudantes da UnB que efetuaram matrícula no ano de 2018 em ao menos uma disciplina, de acordo com seu histórico escolar; e **formados** todos os estudantes que saíram do curso por formatura em graduação, também no ano de 2018. A fonte das informações é o Sistema de Graduação (SIGRA), extração de 23/04/2019.

#### *Perfil dos estudantes por sexo*

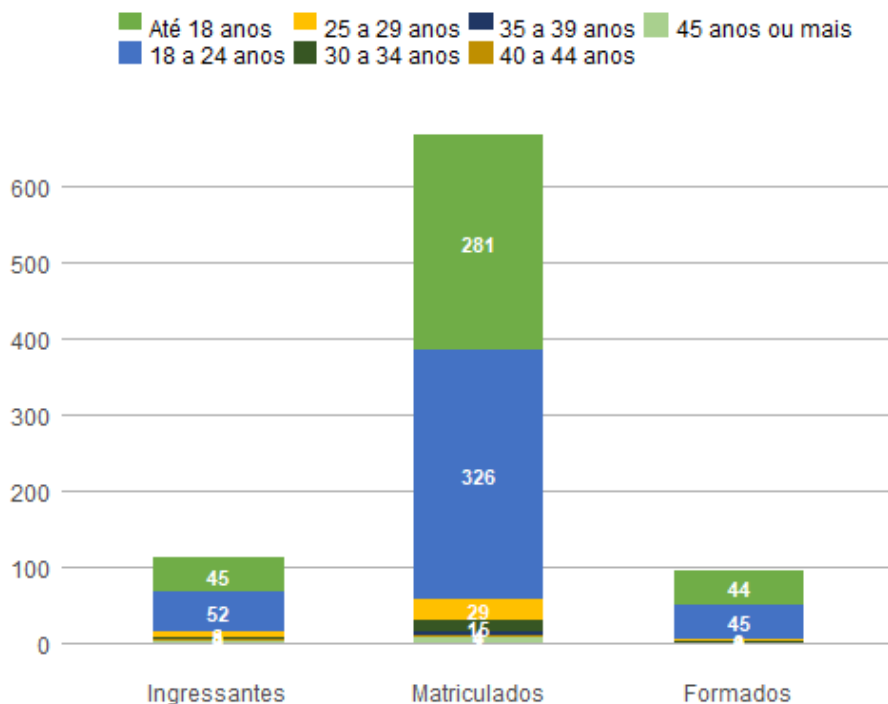
Sexo	Ingressantes	Matriculados	Formados
Feminino	82	485	69
Masculino	30	181	26
Total	112	666	95



#### *Perfil dos estudantes por faixa etária (na data de ingresso)*

Faixa Etária	Ingressantes	Matriculados	Formados
Até 18 anos	45	281	44
18 a 24 anos	52	326	45
25 a 29 anos	8	29	3
30 a 34 anos	2	15	2

35 a 39 anos	0	4	0
40 a 44 anos	3	4	0
45 anos ou mais	2	7	1
Total	112	666	95



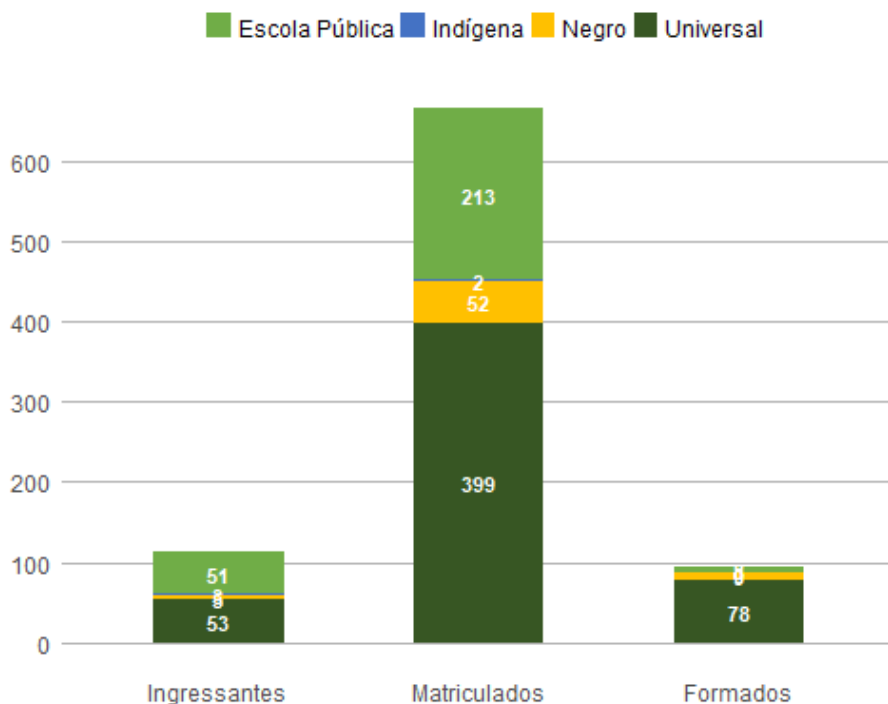
*Perfil dos estudantes por raça/cor autodeclarada*

Raça/Cor	Ingressantes	Matriculados	Formados
Amarela	2	12	3
Branca	41	241	43
Indígena	3	2	0
Não Dispõe de Informação	28	190	21
Parda	31	159	17
Preta	7	62	11
Total	112	666	95

*Perfil dos estudantes por cota*

Cota	Ingressantes	Matriculados	Formados
Escola Pública Alta Renda-Não PPI	8	35	1
Escola Pública Alta Renda-PPI	17	64	3
Escola Pública Baixa Renda-Não PPI	12	50	0
Escola Pública Baixa Renda-PPI	14	64	4

Indígena	3	2	0
Negro	5	52	9
Universal	53	399	78
Total	112	666	95



*Perfil dos estudantes por forma de ingresso*

Forma de Ingresso no Curso	Ingressantes	Matriculados	Formados
Dupla Diplomacao	0	3	3
Dupla Habilitacao	0	2	1
ENEM	3	3	0
Matricula Cortesia	1	1	0
Mudanca de Curso	0	81	21
Mudanca de Habilitacao	0	2	1
PAS	50	188	20
Portador Diploma Curso Superior	1	3	0
Registro de Diploma	0	1	0
SISU	22	93	5
Transferencia Facultativa	3	27	3
Transferencia Obrigatoria	4	13	0
Vestibular	28	250	42
Total	112	667	96

*Perfil dos estudantes por forma de saída*

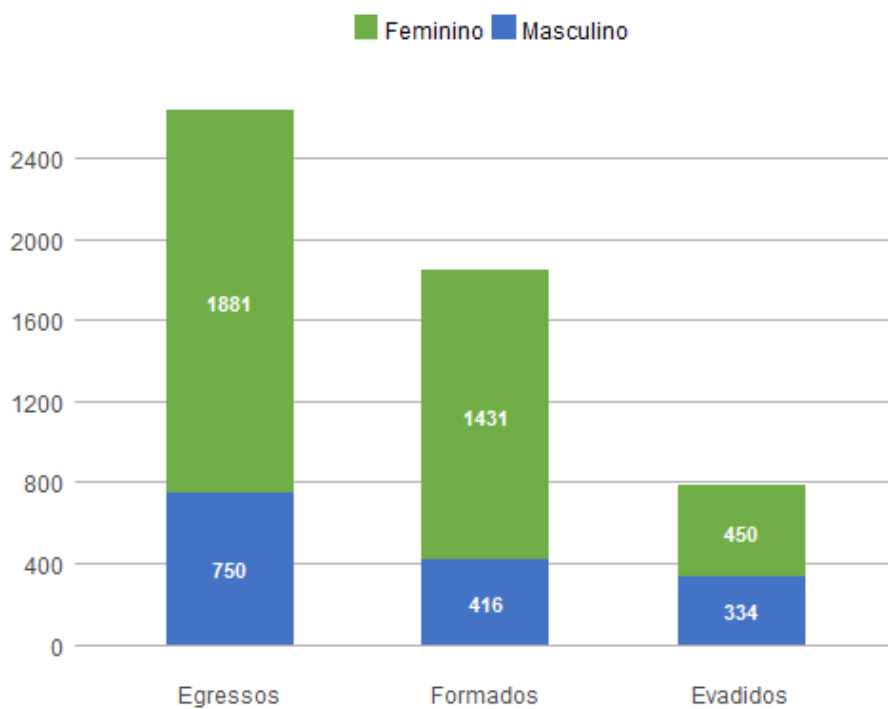
Forma de Saída do Curso	Ingressantes	Matriculados	Formados
Deslig - Não Cumpriu condicao	0	6	0
Desligamento - Abandono	1	3	0
Desligamento Voluntario	4	5	0
Está cursando	105	523	0
Formatura	0	120	96
Mudanca de Curso	0	3	0
Mudanca de Habilitacao	0	2	0
Novo Vestibular	2	3	0
Rep 3 vezes na mesma Disc Obrig	0	2	0
Total	112	667	96

**1.2. Perfil do Egresso - 2018**

Nos dados apresentados abaixo, são considerados egressos todos os estudantes da UnB que já saíram do curso, independentemente da forma de saída, que pode ter ocorrido por formatura ou evasão; são considerados formados todos os estudantes da UnB que saíram do curso por formatura em graduação até o ano de 2018; e evadidos são os discentes que saíram dos curso, por forma diferente da conclusão, também até o ano de 2018.

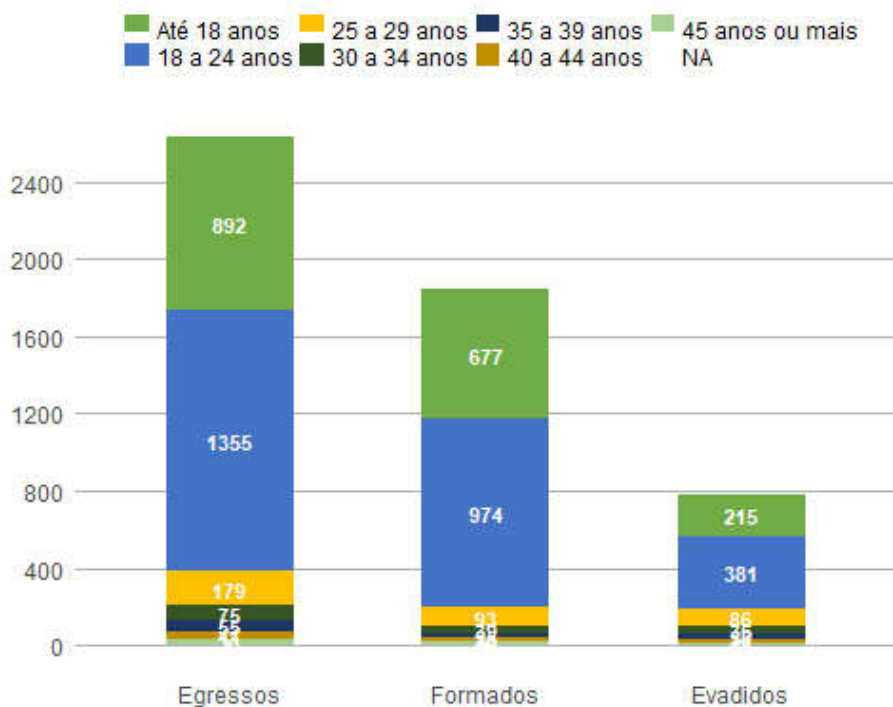
*Perfil dos egressos por sexo*

Sexo	Egressos	Formados	Evadidos
Feminino	1881	1431	450
Masculino	750	416	334
Total	2631	1847	784



*Perfil dos egressos por faixa etária (na data de ingresso)*

Faixa Etária	Egressos	Formados	Evadidos
Até 18 anos	892	677	215
18 a 24 anos	1355	974	381
25 a 29 anos	179	93	86
30 a 34 anos	75	39	36
35 a 39 anos	55	25	30
40 a 44 anos	41	20	21
45 anos ou mais	33	18	15
NA	1	1	0
Total	2631	1847	784

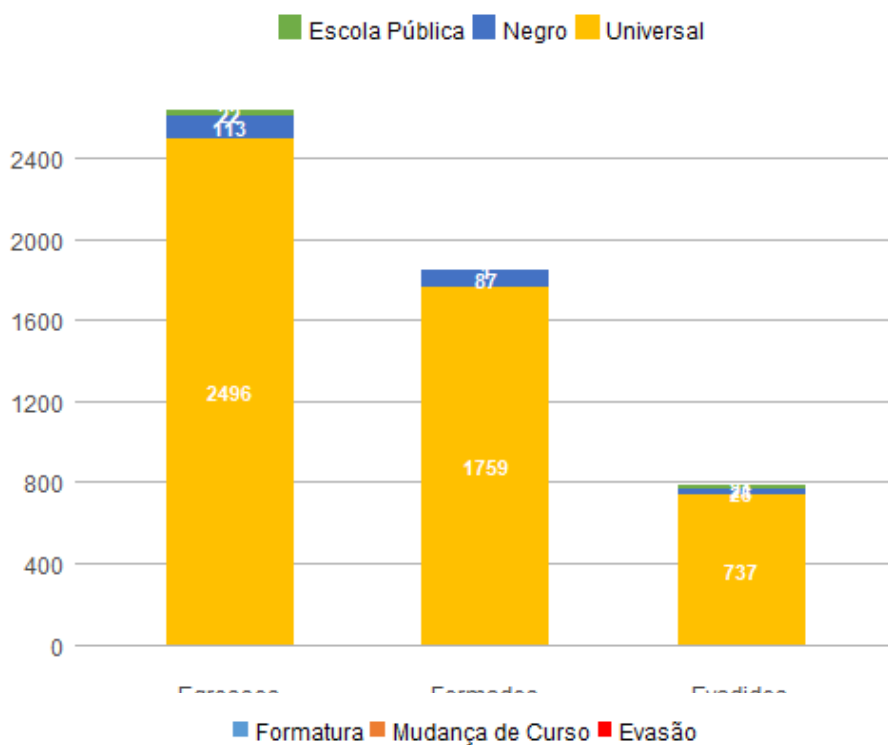


*Perfil dos egressos por raça/cor autodeclarada*

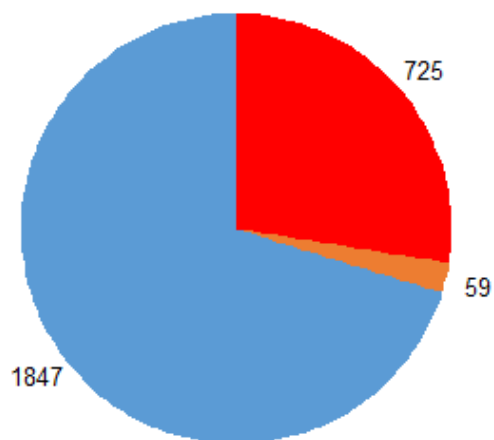
Raça/Cor	Egressos	Formados	Evadidos
Amarela	6	5	1
Branca	303	214	89
Indígena	1	0	1
Não Dispõe de Informação	2142	1514	628
Parda	136	87	49
Preta	43	27	16
Total	2631	1847	784

*Perfil dos egressos por cota*

Cota	Egressos	Formados	Evadidos
Escola Pública Alta Renda-Não PPI	4	0	4
Escola Pública Alta Renda-PPI	9	0	9
Escola Pública Baixa Renda-Não PPI	1	0	1
Escola Pública Baixa Renda-PPI	8	1	7
Negro	113	87	26
Universal	2496	1759	737
Total	2631	1847	784



■ Formatura ■ Mudança de Curso ■ Evasão



*Perfil dos egressos por forma de ingresso*

Forma de Ingresso no Curso	Egressos	Formados	Evadidos
Acordo Cultural-PEC	4	3	1
Convenio-Int	11	0	11
Convenio Andifes	19	0	19

Dupla Diplomacao	2	2	0
Dupla Habilitacao	78	63	15
Duplo Curso	14	9	5
Matricula Cortesia	27	6	21
Mudanca de Curso	87	74	13
Mudanca de Habilitacao	24	17	7
Novo Vestibular	7	6	1
PAS	286	228	58
Portador Diploma Curso Superior	25	18	7
Registro de Diploma	1	1	0
SISU	29	2	27
Transferencia Facultativa	121	110	11
Transferencia Obrigatoria	245	142	103
Vestibular	1655	1170	485
Total	2635	1851	784

*Perfil dos egressos por forma de saída*

Forma de Saída do Curso	Egressos	Formados	Evadidos
Anulacao de Registro	8	0	8
Deslig - Não Cumpriu condicao	186	0	186
Desligamento - Abandono	291	0	291
Desligamento Decisao Judicial	11	0	11
Desligamento Forca de Convenio	18	0	18
Desligamento Rendimento Academico	1	0	1
Desligamento Voluntario	115	0	115
Expulsao Disciplinar	1	0	1
Falecimento	5	0	5
Formatura	1851	1851	0
Mudanca de Curso	24	0	24
Mudanca de Habilitacao	13	0	13
Novo Vestibular	27	0	27
Rep 3 vezes na mesma Disc Obrig	2	0	2
SISU	10	0	10
Transferencia	65	0	65
Vestibular p/outra Habilitacao	8	0	8
Total	2636	1851	785



*Perfil dos egressos por tempo de permanência, em semestres*

Média de tempo até formatura	Mediana de tempo até formatura	Média de tempo até evasão	Mediana de tempo até evasão
11,236	11	5,7621	5