

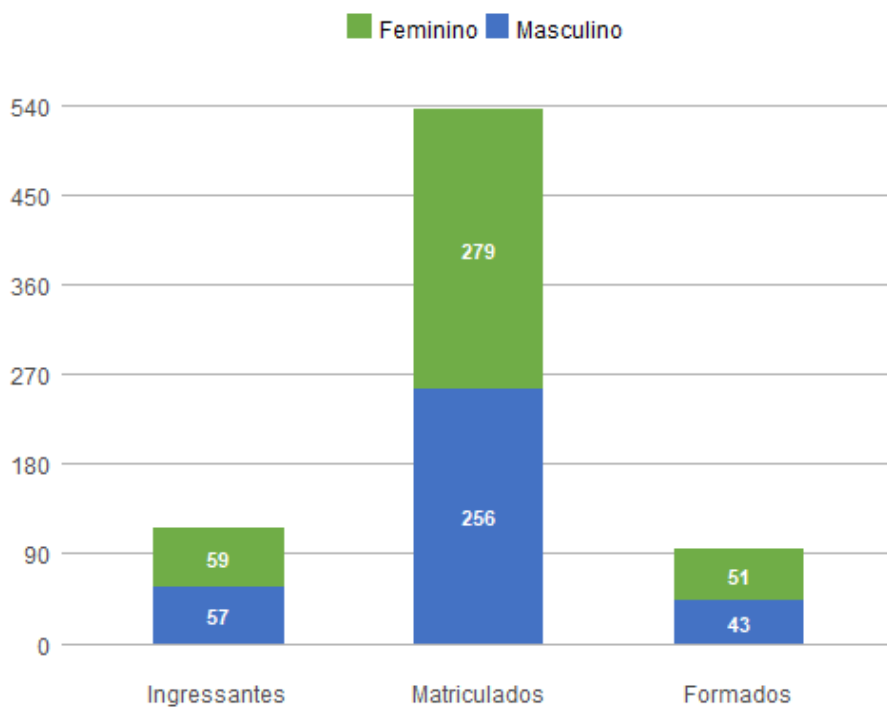
1. Perfil dos Estudantes de Ciência Política (B - Integral)

1.1. Perfil Geral - 2018

Nos dados apresentados abaixo, são considerados **ingressantes** os estudantes que entraram na UnB no ano de 2018; **matriculados** todos os estudantes da UnB que efetuaram matrícula no ano de 2018 em ao menos uma disciplina, de acordo com seu histórico escolar; e **formados** todos os estudantes que saíram do curso por formatura em graduação, também no ano de 2018. A fonte das informações é o Sistema de Graduação (SIGRA), extração de 23/04/2019.

Perfil dos estudantes por sexo

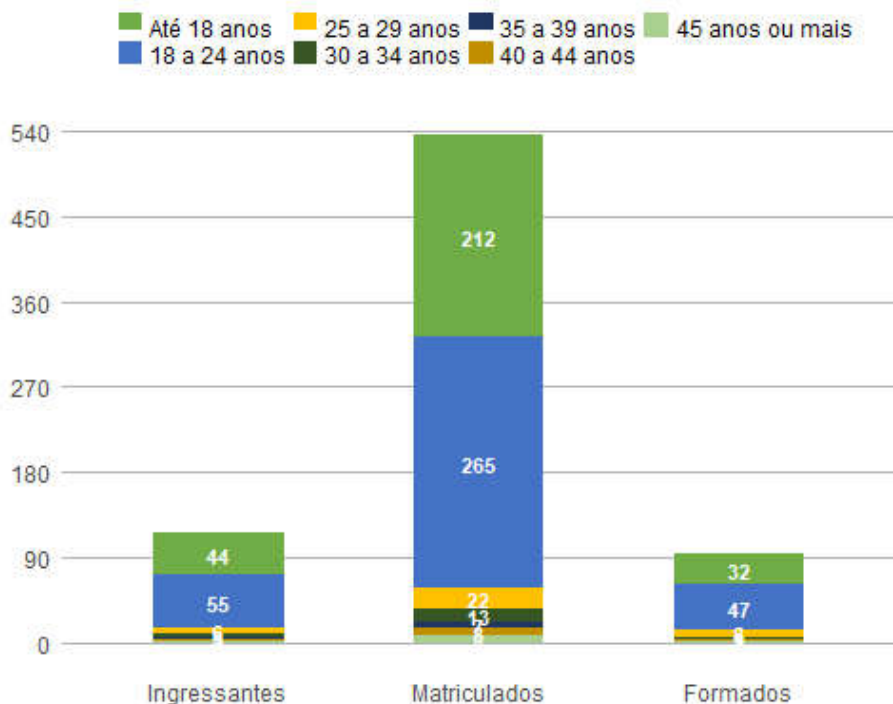
Sexo	Ingressantes	Matriculados	Formados
Feminino	59	279	51
Masculino	57	256	43
Total	116	535	94



Perfil dos estudantes por faixa etária (na data de ingresso)

Faixa Etária	Ingressantes	Matriculados	Formados
Até 18 anos	44	212	32
18 a 24 anos	55	265	47
25 a 29 anos	6	22	8
30 a 34 anos	5	13	2

35 a 39 anos	1	7	1
40 a 44 anos	3	8	2
45 anos ou mais	2	8	2
Total	116	535	94



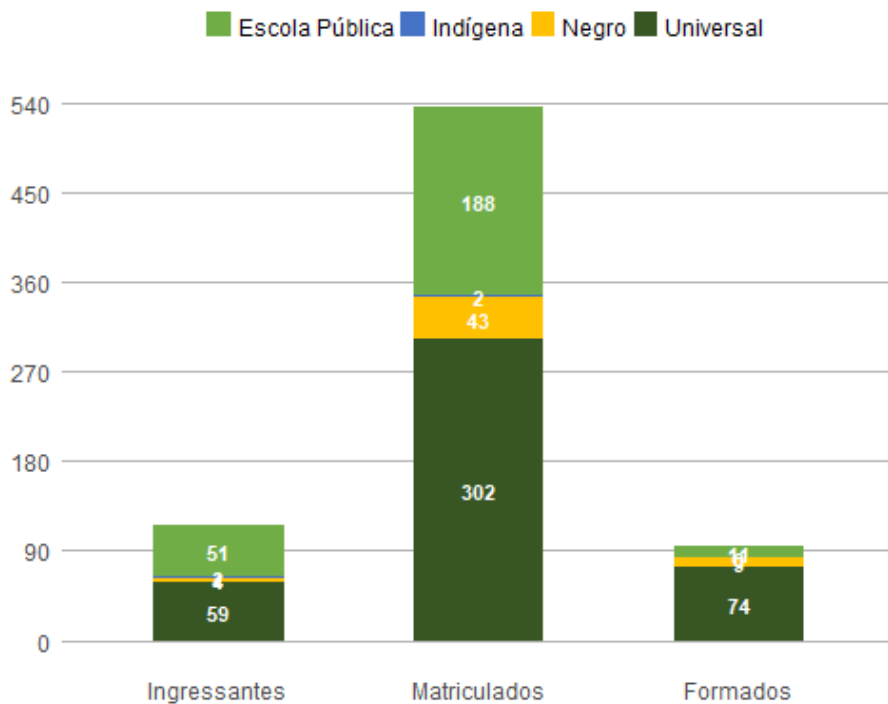
Perfil dos estudantes por raça/cor autodeclarada

Raça/Cor	Ingressantes	Matriculados	Formados
Branca	33	160	31
Indígena	3	4	1
Não Dispõe de Informação	40	168	27
Parda	29	142	28
Preta	11	61	7
Total	116	535	94

Perfil dos estudantes por cota

Cota	Ingressantes	Matriculados	Formados
Escola Pública Alta Renda-Não PPI	10	43	2
Escola Pública Alta Renda-PPI	19	70	6
Escola Pública Baixa Renda-Não PPI	10	35	2
Escola Pública Baixa Renda-PPI	12	40	1
Indígena	2	2	0

Negro	4	43	9
Universal	59	302	74
Total	116	535	94



Perfil dos estudantes por forma de ingresso

Forma de Ingresso no Curso	Ingressantes	Matriculados	Formados
Acordo Cultural-PEC	1	5	2
Convenio-Int	1	2	0
ENEM	1	1	0
Matricula Cortesia	0	1	1
Mudanca de Curso	0	42	13
PAS	51	165	19
Portador Diploma Curso Superior	4	26	9
Refugiado	0	1	1
Registro de Diploma	2	3	3
SISU	24	77	5
Transferencia Facultativa	4	7	1
Vestibular	28	206	41
Total	116	536	95

Perfil dos estudantes por forma de saída

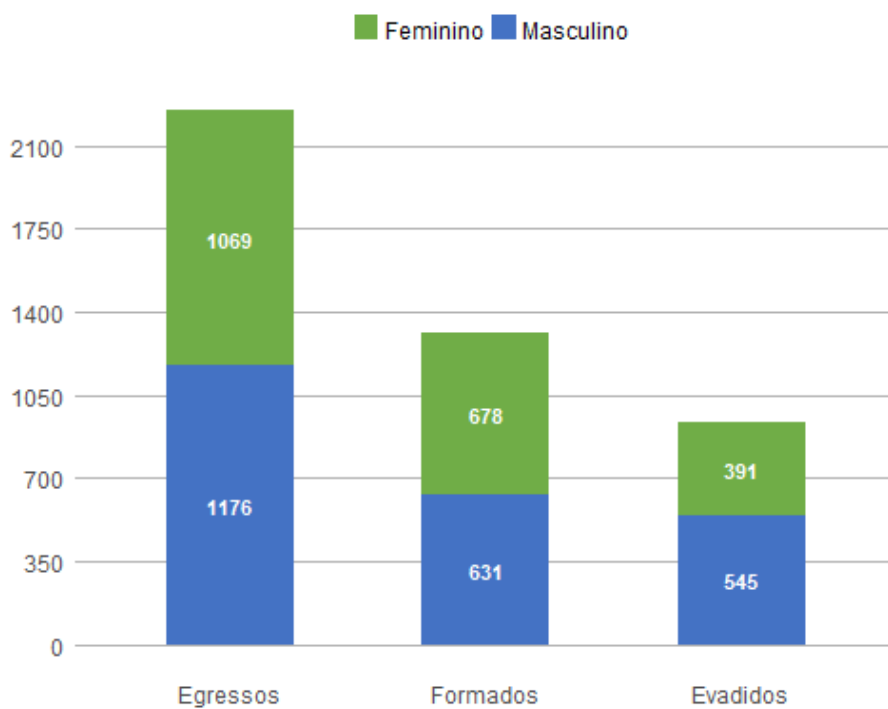
Forma de Saída do Curso	Ingressantes	Matriculados	Formados
Anulacao de Registro	7	1	0
Deslig - Não Cumpriu condicao	0	3	0
Desligamento - Abandono	1	3	0
Desligamento Jubilamento	0	1	0
Desligamento Voluntario	4	3	0
Está Cursando	99	381	0
Formatura	2	102	95
Mudanca de Curso	0	31	0
Novo Vestibular	2	4	0
Rep 3 vezes na mesma Disc Obrig	0	5	0
SISU	1	2	0
Total	116	536	95

1.2. Perfil do Egresso - 2018

Nos dados apresentados abaixo, são considerados egressos todos os estudantes da UnB que já saíram do curso, independentemente da forma de saída, que pode ter ocorrido por formatura ou evasão; são considerados formados todos os estudantes da UnB que saíram do curso por formatura em graduação até o ano de 2018; e evadidos são os discentes que saíram dos curso, por forma diferente da conclusão, também até o ano de 2018.

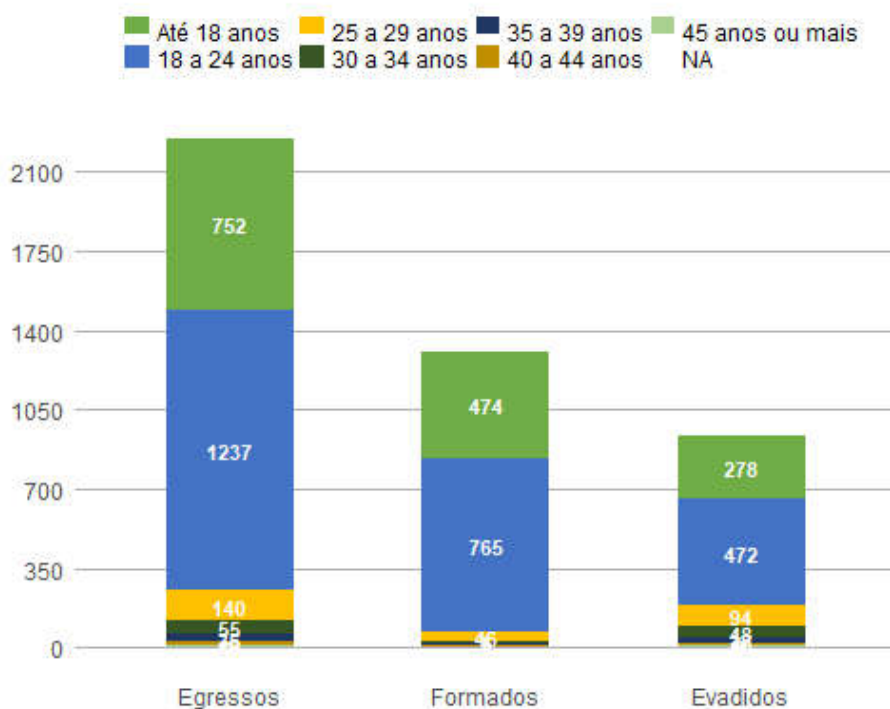
Perfil dos egressos por sexo

Sexo	Egressos	Formados	Evadidos
Feminino	1069	678	391
Masculino	1176	631	545
Total	2245	1309	936



Perfil dos egressos por faixa etária (na data de ingresso)

Faixa Etária	Egressos	Formados	Evadidos
Até 18 anos	752	474	278
18 a 24 anos	1237	765	472
25 a 29 anos	140	46	94
30 a 34 anos	55	7	48
35 a 39 anos	36	9	27
40 a 44 anos	12	2	10
45 anos ou mais	10	4	6
NA	3	2	1
Total	2245	1309	936

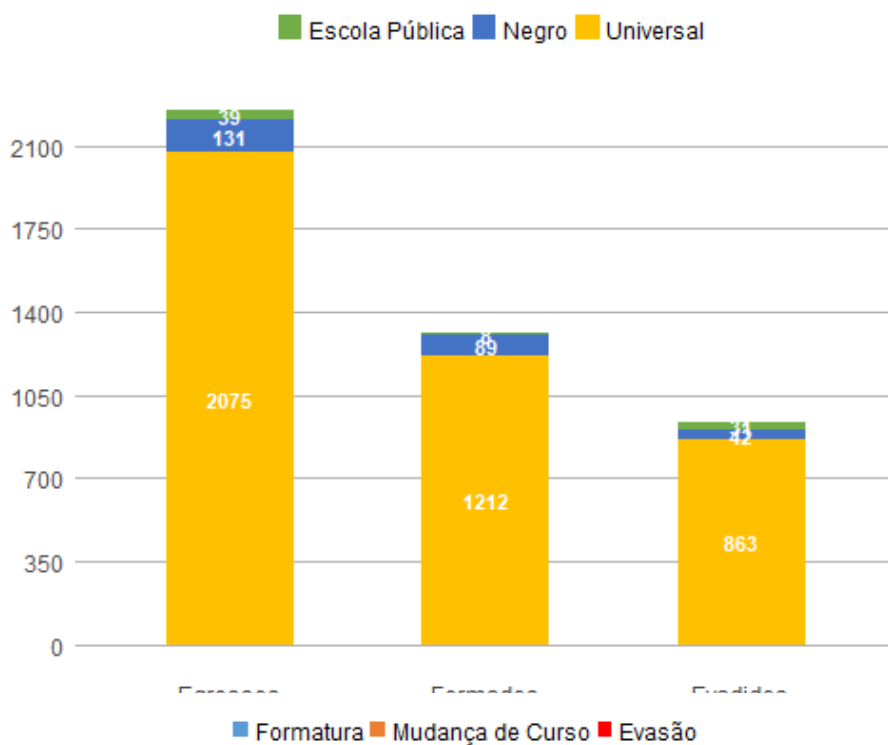


Perfil dos egressos por raça/cor autodeclarada

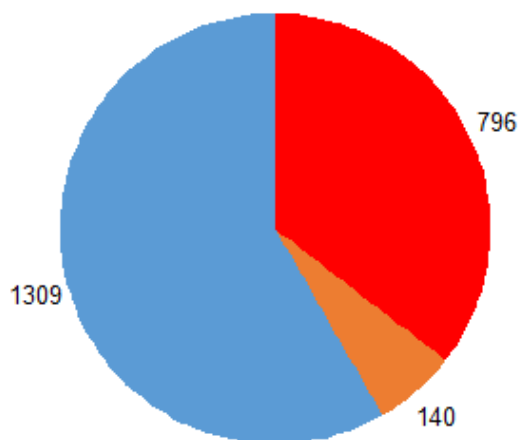
Raça/Cor	Egressos	Formados	Evadidos
Amarela	9	6	3
Branca	328	198	130
Indígena	3	1	2
Não Dispõe de Informação	1651	964	687
Parda	194	106	88
Preta	60	34	26
Total	2245	1309	936

Perfil dos egressos por cota

Cota	Egressos	Formados	Evadidos
Escola Pública Alta Renda-Não PPI	9	1	8
Escola Pública Alta Renda-PPI	17	5	12
Escola Pública Baixa Renda-Não PPI	3	0	3
Escola Pública Baixa Renda-PPI	10	2	8
Negro	131	89	42
Universal	2075	1212	863
Total	2245	1309	936



■ Formatura ■ Mudança de Curso ■ Evasão



Perfil dos egressos por forma de ingresso

Forma de Ingresso no Curso	Egressos	Formados	Evadidos
Acordo Cultural-PEC	38	31	7
Convenio-Int	17	0	17
Convenio Andifes	7	0	7

Duplo Curso	16	1	15
Matricula Cortesia	16	8	8
Mudanca de Curso	57	48	9
PAS	347	238	109
Portador Diploma Curso Superior	71	11	60
Registro de Diploma	11	11	0
Registro de Habilitacao	5	5	0
SISU	45	4	41
Transferencia Facultativa	45	38	7
Transferencia Obrigatoria	22	17	5
Vestibular	1548	897	651
Total	2245	1309	936

Perfil dos egressos por forma de saída

Forma de Saída do Curso	Egressos	Formados	Evadidos
Anulacao de Registro	20	0	20
Deslig - Não Cumpriu condicao	309	0	309
Desligamento - Abandono	283	0	283
Desligamento Forca de Convenio	8	0	8
Desligamento Jubilamento	3	0	3
Desligamento Voluntario	127	0	127
Formatura	1309	1309	0
Mudanca de Curso	67	0	67
Novo Vestibular	73	0	73
Rep 3 vezes na mesma Disc Obrig	21	0	21
SISU	16	0	16
Transferencia	9	0	9
Total	2245	1309	936

Perfil dos egressos por tempo de permanência, em semestres

Média de tempo até formatura	Mediana de tempo até formatura	Média de tempo até evasão	Mediana de tempo até evasão
9,7787	9	5,3948	5