

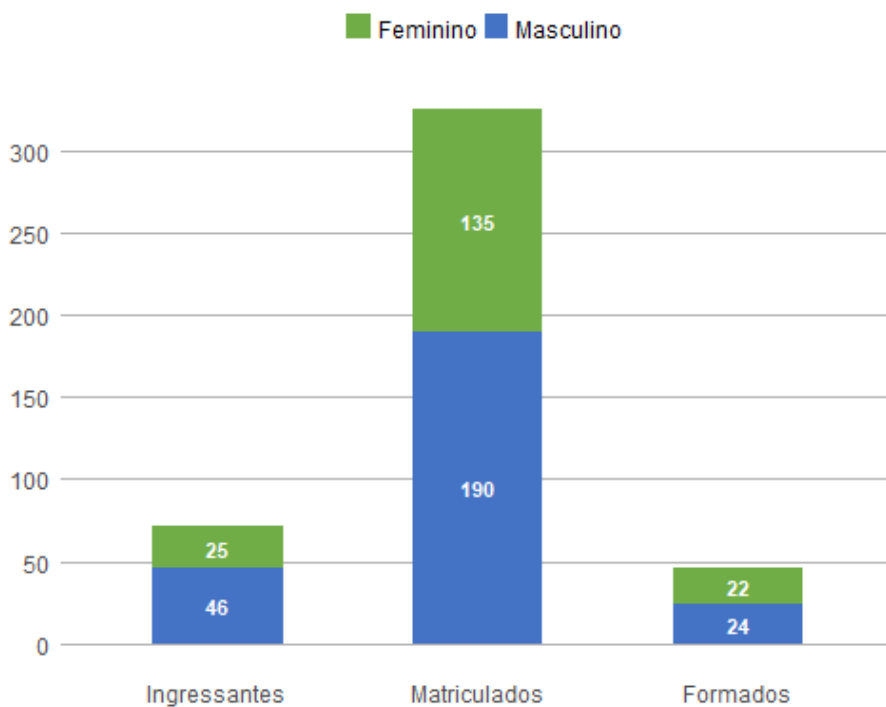
1. Perfil dos Estudantes de Geologia (B - Integral)

1.1. Perfil Geral - 2018

Nos dados apresentados abaixo, são considerados **ingressantes** os estudantes que entraram na UnB no ano de 2018; **matriculados** todos os estudantes da UnB que efetuaram matrícula no ano de 2018 em ao menos uma disciplina, de acordo com seu histórico escolar; e **formados** todos os estudantes que saíram do curso por formatura em graduação, também no ano de 2018. A fonte das informações é o Sistema de Graduação (SIGRA), extração de 23/04/2019.

Perfil dos estudantes por sexo

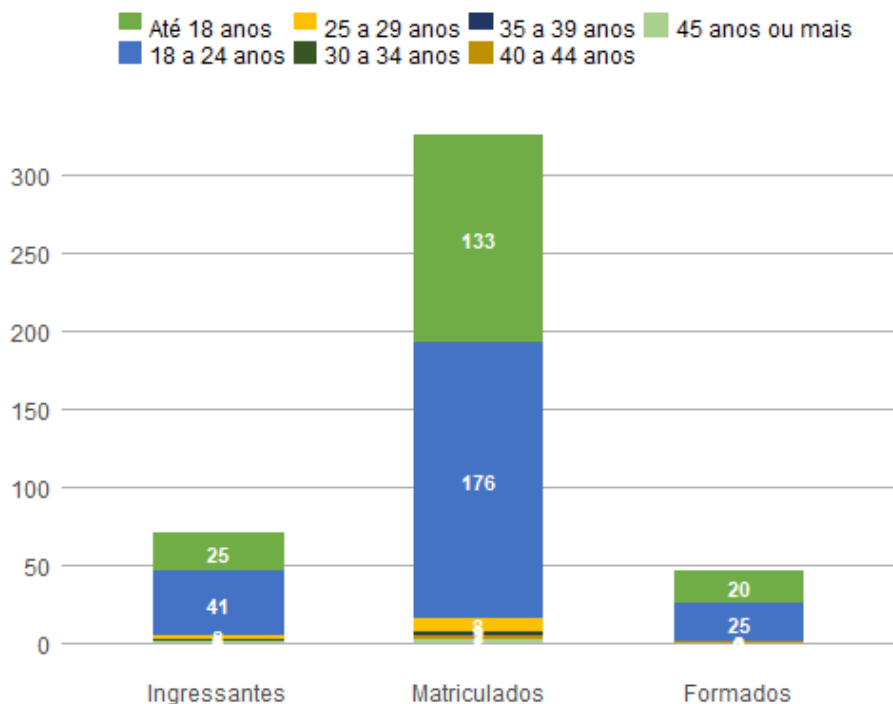
Sexo	Ingressantes	Matriculados	Formados
Feminino	25	135	22
Masculino	46	190	24
Total	71	325	46



Perfil dos estudantes por faixa etária (na data de ingresso)

Faixa Etária	Ingressantes	Matriculados	Formados
Até 18 anos	25	133	20
18 a 24 anos	41	176	25
25 a 29 anos	2	8	0
30 a 34 anos	1	2	0

35 a 39 anos	0	1	0
40 a 44 anos	0	2	1
45 anos ou mais	2	3	0
Total	71	325	46



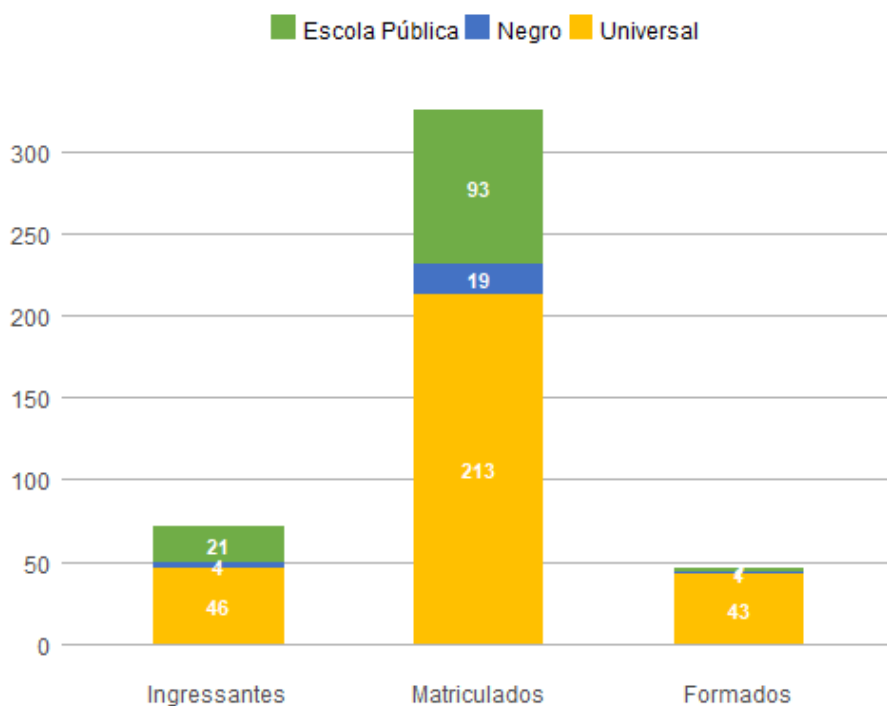
Perfil dos estudantes por raça/cor autodeclarada

Raça/Cor	Ingressantes	Matriculados	Formados
Amarela	0	5	2
Branca	21	115	24
Não Dispõe de Informação	25	90	12
Parda	20	94	7
Preta	5	21	1
Total	71	325	46

Perfil dos estudantes por cota

Cota	Ingressantes	Matriculados	Formados
Escola Pública Alta Renda-Não PPI	6	21	0
Escola Pública Alta Renda-PPI	5	34	2
Escola Pública Baixa Renda-Não PPI	2	8	0
Escola Pública Baixa Renda-PPI	8	30	0
Negro	4	19	1

Universal	46	213	43
Total	71	325	46



Perfil dos estudantes por forma de ingresso

Forma de Ingresso no Curso	Ingressantes	Matriculados	Formados
ENEM	2	2	0
Matricula Cortesia	0	1	0
Mudanca de Curso	0	13	4
PAS	31	101	12
Portador Diploma Curso Superior	1	4	1
SISU	16	48	3
Transferencia Facultativa	5	7	0
Vestibular	16	149	26
Total	71	325	46

Perfil dos estudantes por forma de saída

Forma de Saída do Curso	Ingressantes	Matriculados	Formados
Anulacao de Registro	2	0	0
Deslig - Não Cumpriu condicao	0	7	0
Desligamento - Abandono	0	1	0
Desligamento Voluntario	1	3	0

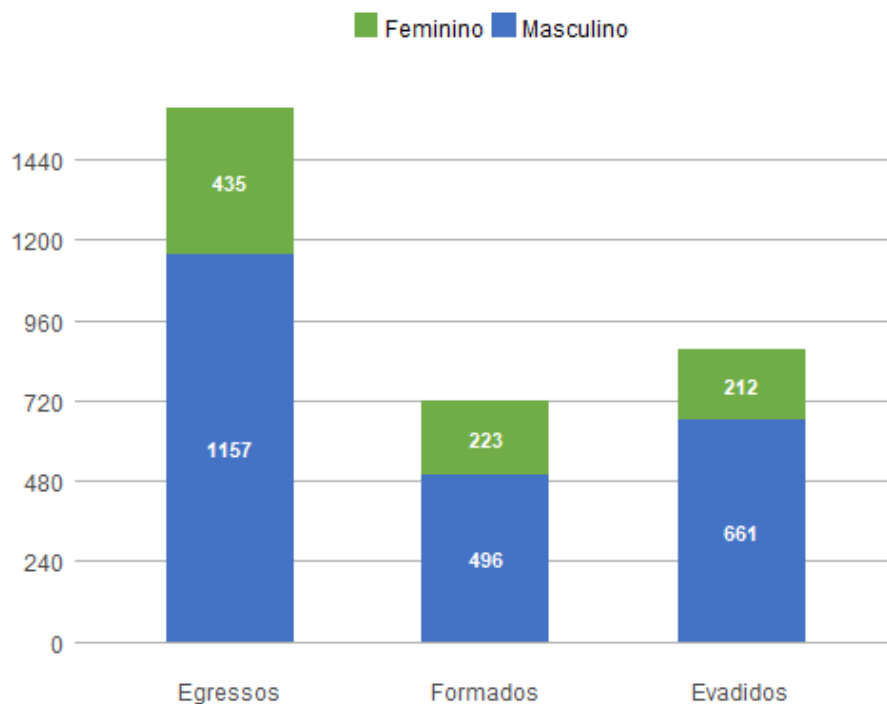
Está cursando	66	250	0
Formatura	0	46	46
Mudança de Curso	0	11	0
Novo Vestibular	2	5	0
Rep 3 vezes na mesma Disc Obrig	0	2	0
Total	71	325	46

1.2. Perfil do Egresso - 2018

Nos dados apresentados abaixo, são considerados egressos todos os estudantes da UnB que já saíram do curso, independentemente da forma de saída, que pode ter ocorrido por formatura ou evasão; são considerados formados todos os estudantes da UnB que saíram do curso por formatura em graduação até o ano de 2018; e evadidos são os discentes que saíram dos curso, por forma diferente da conclusão, também até o ano de 2018.

Perfil dos egressos por sexo

Sexo	Egressos	Formados	Evadidos
Feminino	435	223	212
Masculino	1157	496	661
Total	1592	719	873

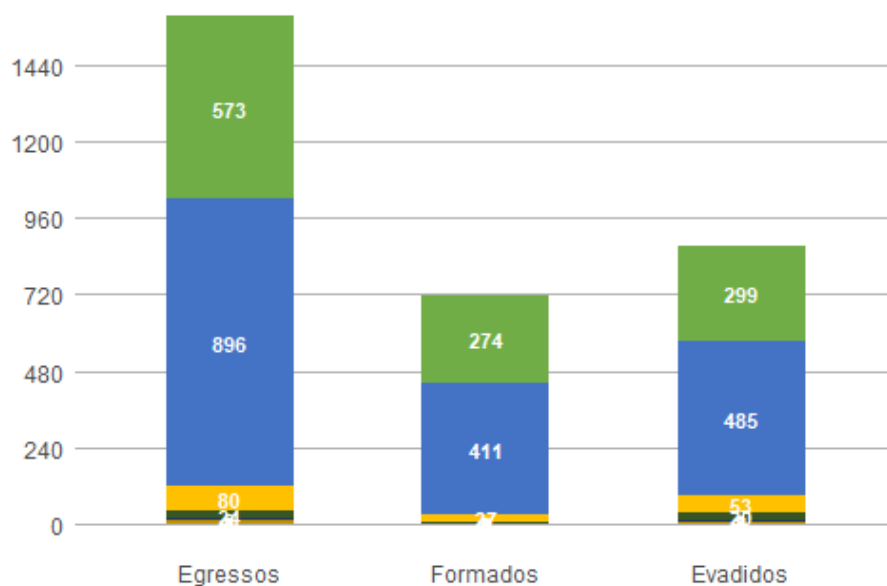


Perfil dos egressos por faixa etária (na data de ingresso)

Faixa Etária	Egressos	Formados	Evadidos
Até 18 anos	573	274	299

18 a 24 anos	896	411	485
25 a 29 anos	80	27	53
30 a 34 anos	24	4	20
35 a 39 anos	8	0	8
40 a 44 anos	7	2	5
45 anos ou mais	3	1	2
NA	1	0	1
Total	1592	719	873

■ Até 18 anos
 ■ 25 a 29 anos
 ■ 35 a 39 anos
 ■ 45 anos ou mais
■ 18 a 24 anos
 ■ 30 a 34 anos
 ■ 40 a 44 anos
 NA



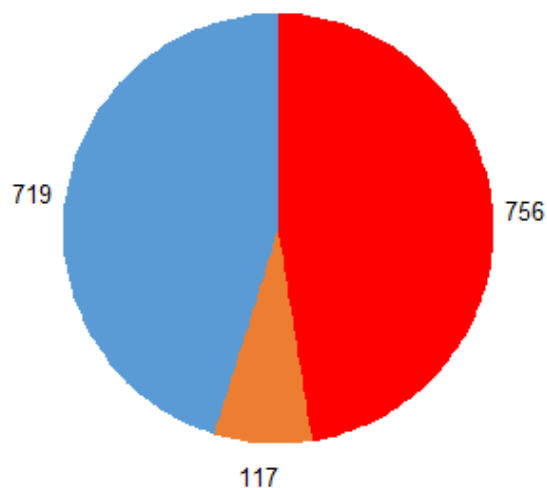
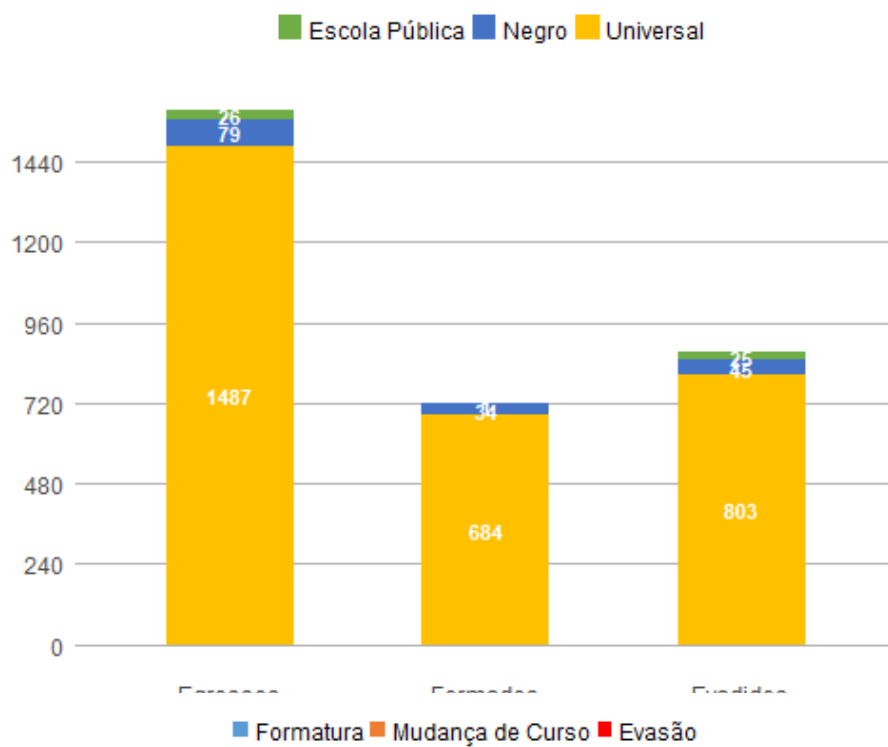
Perfil dos egressos por raça/cor autodeclarada

Raça/Cor	Egressos	Formados	Evadidos
Amarela	4	1	3
Branca	166	85	81
Indígena	1	0	1
Não Dispõe de Informação	1268	568	700
Parda	117	52	65
Preta	36	13	23
Total	1592	719	873

Perfil dos egressos por cota

Cota	Egressos	Formados	Evadidos
------	----------	----------	----------

Escola Pública Alta Renda-Não PPI	8	0	8
Escola Pública Alta Renda-PPI	13	0	13
Escola Pública Baixa Renda-Não PPI	1	0	1
Escola Pública Baixa Renda-PPI	4	1	3
Negro	79	34	45
Universal	1487	684	803
Total	1592	719	873



Perfil dos egressos por forma de ingresso

Forma de Ingresso no Curso	Egressos	Formados	Evadidos
Acordo Cultural-PEC	8	2	6
Convenio-Int	3	0	3
Convenio Andifes	3	0	3

Dupla Habilitacao	1	0	1
Matricula Cortesia	4	0	4
Mudanca de Curso	23	19	4
Mudanca de Habilitacao	9	9	0
Novo Vestibular	3	1	2
PAS	213	108	105
Portador Diploma Curso Superior	8	0	8
SISU	33	0	33
Transferencia Facultativa	11	7	4
Transferencia Obrigatoria	23	7	16
Vestibular	1249	566	683
Visitante	1	0	1
Total	1592	719	873

Perfil dos egressos por forma de saída

Forma de Saída do Curso	Egressos	Formados	Evadidos
Anulacao de Registro	7	0	7
Deslig - Não Cumpriu condicao	304	0	304
Desligamento - Abandono	156	0	156
Desligamento Falta Documentacao	1	0	1
Desligamento Forca de Convenio	3	0	3
Desligamento Jubilamento	5	0	5
Desligamento Rendimento Academico	4	0	4
Desligamento Voluntario	219	0	219
Falecimento	5	0	5
Formatura	719	719	0
Mudanca de Curso	44	0	44
Novo Vestibular	63	0	63
Rep 3 vezes na mesma Disc Obrig	30	0	30
SISU	3	0	3
Transferencia	19	0	19
Vestibular p/outra Habilitacao	10	0	10
Total	1592	719	873

Perfil dos egressos por tempo de permanência, em semestres

Média de tempo até formatura	Mediana de tempo até formatura	Média de tempo até evasão	Mediana de tempo até evasão
11,348	11	5,2969	4

