

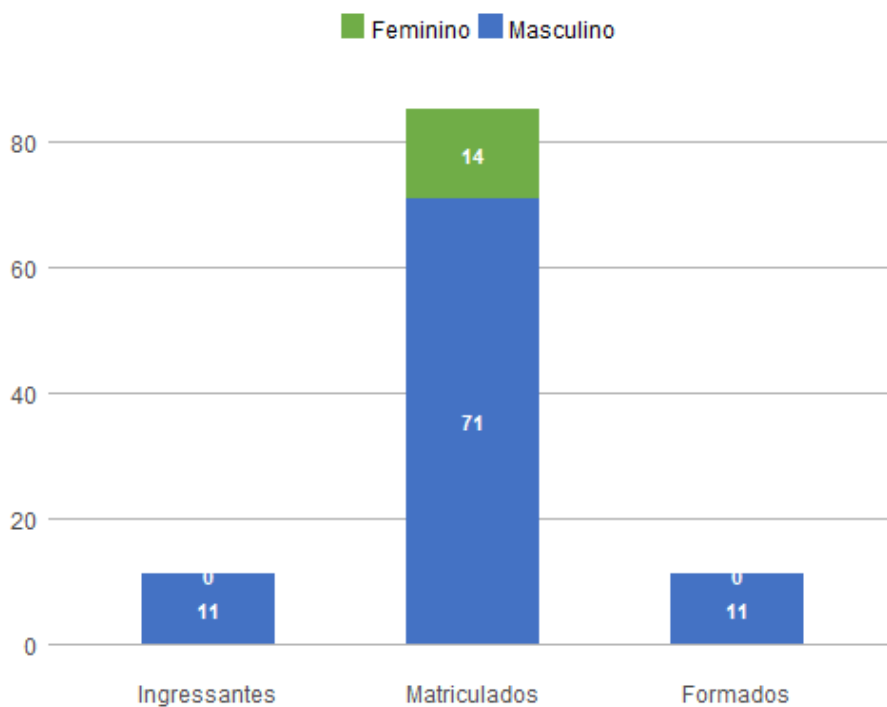
1. Perfil dos Estudantes de Matemática (B - Integral)

1.1. Perfil Geral - 2018

Nos dados apresentados abaixo, são considerados **ingressantes** os estudantes que entraram na UnB no ano de 2018; **matriculados** todos os estudantes da UnB que efetuaram matrícula no ano de 2018 em ao menos uma disciplina, de acordo com seu histórico escolar; e **formados** todos os estudantes que saíram do curso por formatura em graduação, também no ano de 2018. A fonte das informações é o Sistema de Graduação (SIGRA), extração de 23/04/2019.

Perfil dos estudantes por sexo

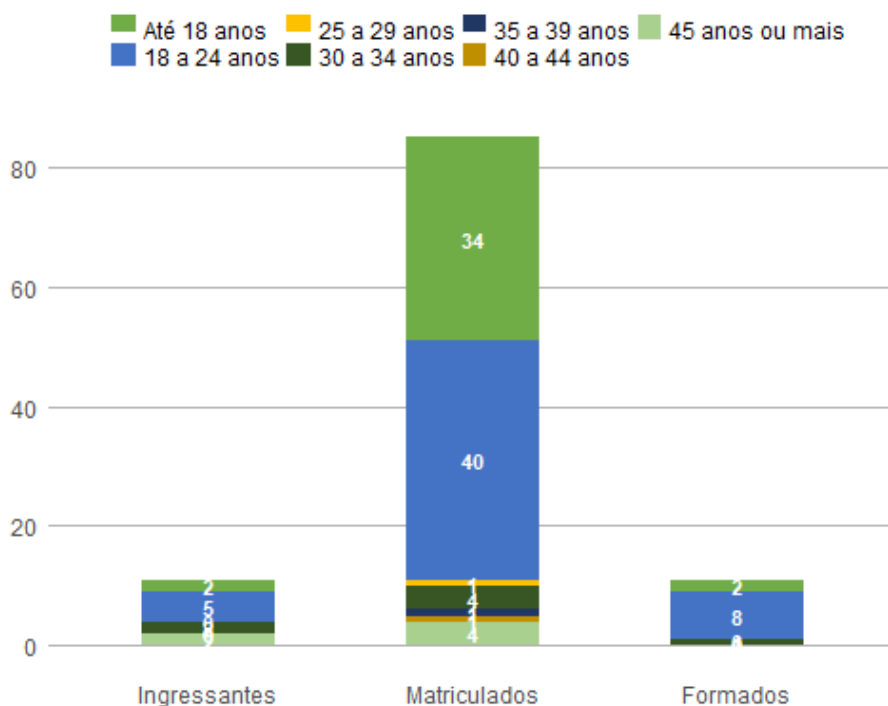
Sexo	Ingressantes	Matriculados	Formados
Feminino	0	14	0
Masculino	11	71	11
Total	11	85	11



Perfil dos estudantes por faixa etária (na data de ingresso)

Faixa Etária	Ingressantes	Matriculados	Formados
Até 18 anos	2	34	2
18 a 24 anos	5	40	8
25 a 29 anos	0	1	0
30 a 34 anos	2	4	1

35 a 39 anos	0	1	0
40 a 44 anos	0	1	0
45 anos ou mais	2	4	0
Total	11	85	11



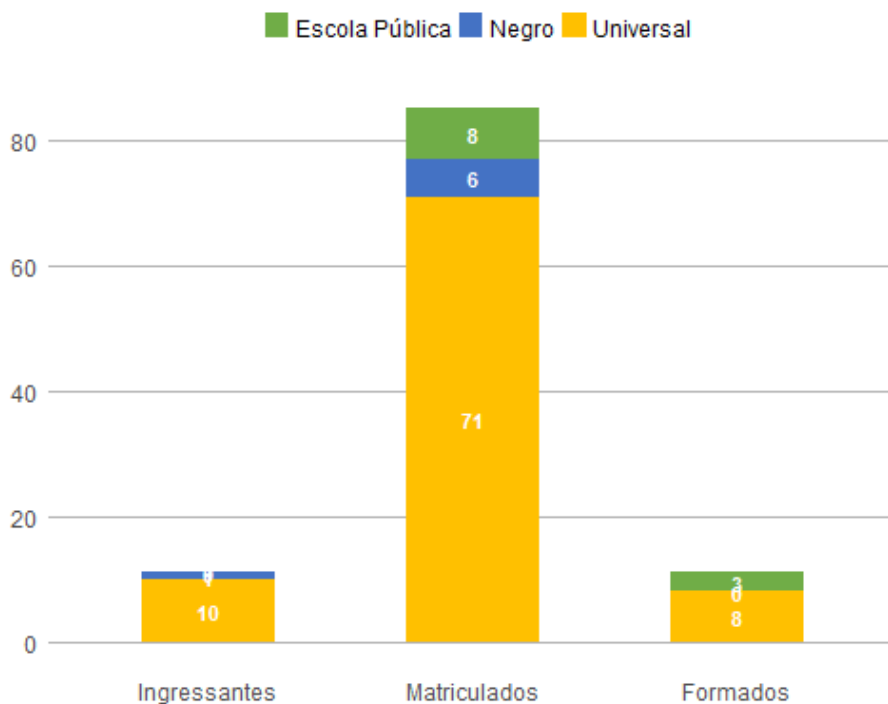
Perfil dos estudantes por raça/cor autodeclarada

Raça/Cor	Ingressantes	Matriculados	Formados
Amarela	0	1	0
Branca	4	28	4
Não Dispõe de Informação	4	27	3
Parda	3	24	2
Preta	0	5	2
Total	11	85	11

Perfil dos estudantes por cota

Cota	Ingressantes	Matriculados	Formados
Escola Pública Alta Renda-Não PPI	0	1	0
Escola Pública Alta Renda-PPI	0	4	2
Escola Pública Baixa Renda-Não PPI	0	1	0
Escola Pública Baixa Renda-PPI	0	2	1
Negro	1	6	0

Universal	10	71	8
Total	11	85	11



Perfil dos estudantes por forma de ingresso

Forma de Ingresso no Curso	Ingressantes	Matriculados	Formados
Dupla Diplomacao	0	10	0
Dupla Habilitacao	0	11	1
ENEM	0	1	0
Mudanca de Curso	0	10	1
Mudanca de Habilitacao	0	23	7
PAS	3	4	0
Portador Diploma Curso Superior	3	4	0
Registro de Diploma	0	2	1
SISU	0	5	0
Transferencia Facultativa	1	1	0
Vestibular	4	16	1
Total	11	87	11

Perfil dos estudantes por forma de saída

Forma de Saída do Curso	Ingressantes	Matriculados	Formados
Deslig - Não Cumpriu condicao	0	4	0

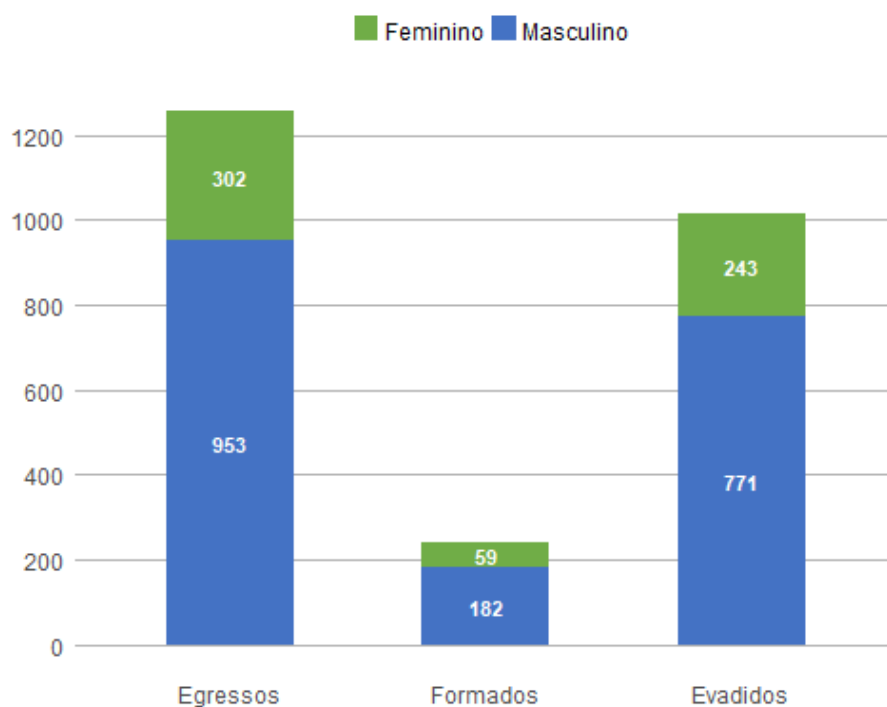
Desligamento - Abandono	0	2	0
Desligamento Voluntario	0	1	0
Está cursando	11	51	0
Formatura	0	12	11
Mudanca de Curso	0	9	0
Mudanca de Habilidade	0	5	0
Novo Vestibular	0	2	0
Rep 3 vezes na mesma Disc Obrig	0	1	0
Total	11	87	11

1.2. Perfil do Egresso - 2018

Nos dados apresentados abaixo, são considerados egressos todos os estudantes da UnB que já saíram do curso, independentemente da forma de saída, que pode ter ocorrido por formatura ou evasão; são considerados formados todos os estudantes da UnB que saíram do curso por formatura em graduação até o ano de 2018; e evadidos são os discentes que saíram dos curso, por forma diferente da conclusão, também até o ano de 2018.

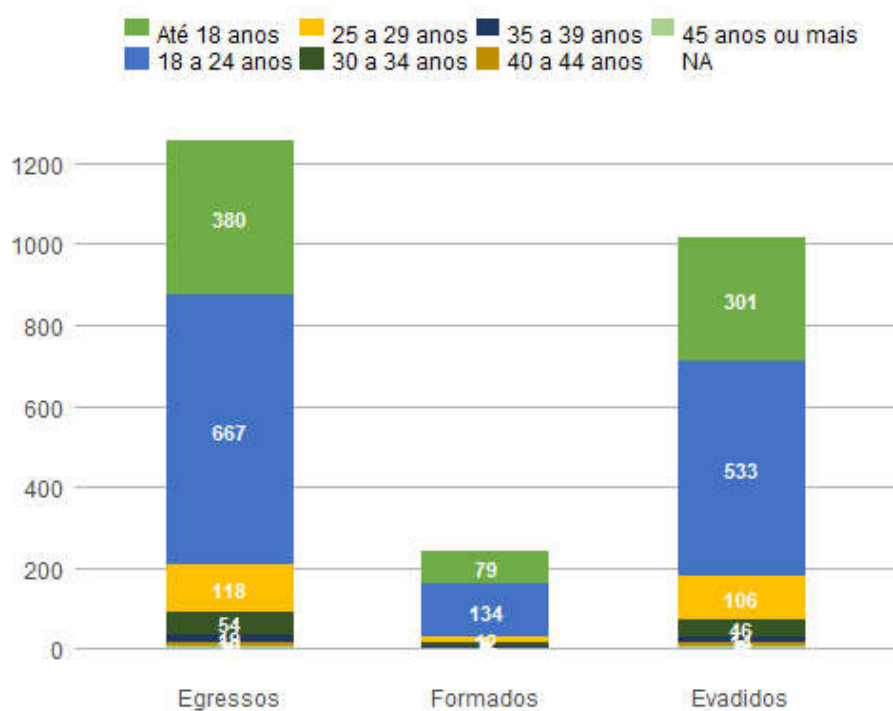
Perfil dos egressos por sexo

Sexo	Egressos	Formados	Evadidos
Feminino	302	59	243
Masculino	953	182	771
Total	1255	241	1014



Perfil dos egressos por faixa etária (na data de ingresso)

Faixa Etária	Egressos	Formados	Evadidos
Até 18 anos	380	79	301
18 a 24 anos	667	134	533
25 a 29 anos	118	12	106
30 a 34 anos	54	8	46
35 a 39 anos	19	5	14
40 a 44 anos	10	1	9
45 anos ou mais	6	1	5
NA	1	1	0
Total	1255	241	1014

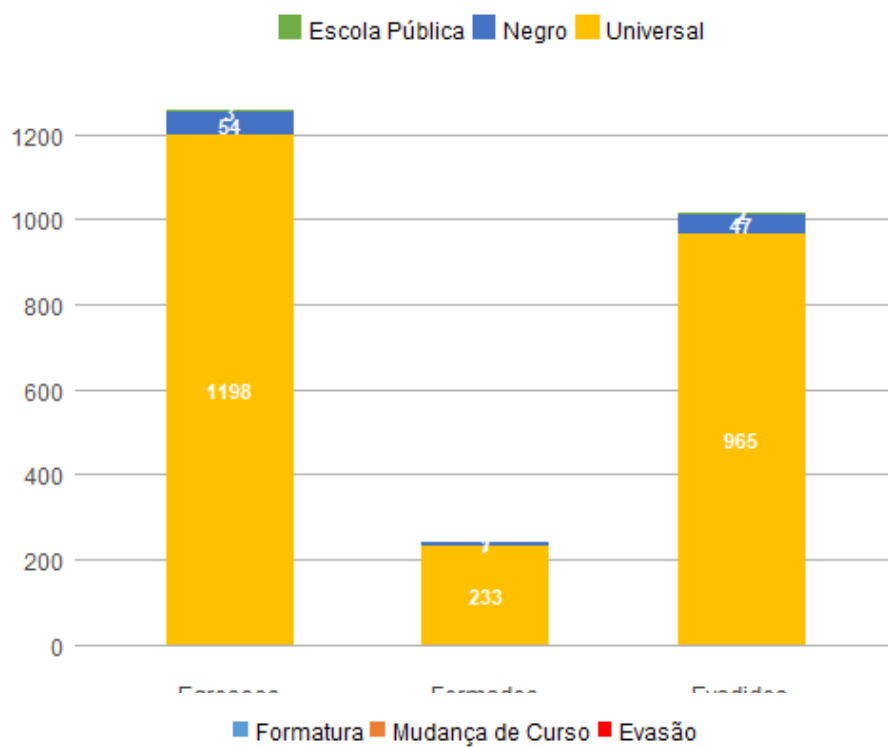


Perfil dos egressos por raça/cor autodeclarada

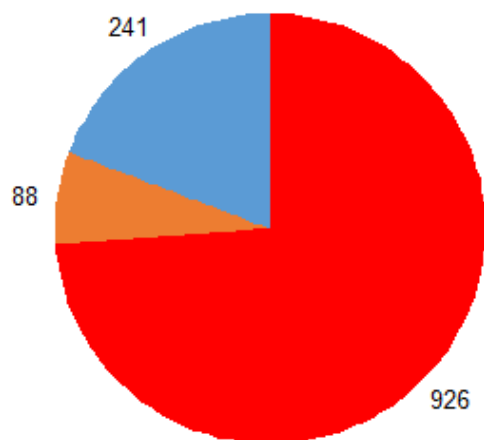
Raça/Cor	Egressos	Formados	Evadidos
Amarela	6	0	6
Branca	144	37	107
Não Dispõe de Informação	983	189	794
Parda	92	13	79
Preta	30	2	28
Total	1255	241	1014

Perfil dos egressos por cota

Cota	Egressos	Formados	Evadidos
Escola Pública Alta Renda-Não PPI	2	1	1
Escola Pública Baixa Renda-PPI	1	0	1
Negro	54	7	47
Universal	1198	233	965
Total	1255	241	1014



■ Formatura ■ Mudança de Curso ■ Evasão



Perfil dos egressos por forma de ingresso

Forma de Ingresso no Curso	Egressos	Formados	Evadidos
Acordo Cultural-PEC	1	0	1
Dupla Habilitacao	134	17	117
Duplo Curso	51	4	47

Matricula Cortesia	3	1	2
Mudanca de Curso	22	11	11
Mudanca de Habilitacao	22	9	13
Novo Vestibular	2	0	2
PAS	124	32	92
Portador Diploma Curso Superior	28	6	22
Registro de Diploma	6	6	0
SISU	7	0	7
Transferencia Facultativa	5	1	4
Transferencia Obrigatoria	22	2	20
Vestibular	833	154	679
Visitante	1	0	1
Total	1261	243	1018

Perfil dos egressos por forma de saída

Forma de Saída do Curso	Egressos	Formados	Evadidos
Anulacao de Registro	6	0	6
Deslig - Não Cumpriu condicao	342	0	342
Desligamento - Abandono	278	0	278
Desligamento Decisao Judicial	1	0	1
Desligamento Falta Documentacao	1	0	1
Desligamento Forca de Convenio	1	0	1
Desligamento Jubilamento	1	0	1
Desligamento Rendimento Academico	2	0	2
Desligamento Voluntario	200	0	200
Falecimento	1	0	1
Formatura	243	243	0
Mudanca de Curso	37	0	37
Mudanca de Habilitacao	63	0	63
Mudanca de Turno	1	0	1
Novo Vestibular	47	0	47
Outros	1	0	1
Rep 3 vezes na mesma Disc Obrig	14	0	14
Transferencia	17	0	17
Vestibular p/outra Habilitacao	5	0	5
Total	1261	243	1018

Perfil dos egressos por tempo de permanência, em semestres

Média de tempo até formatura	Mediana de tempo até formatura	Média de tempo até evasão	Mediana de tempo até evasão
8,4171	8	4,8333	4