

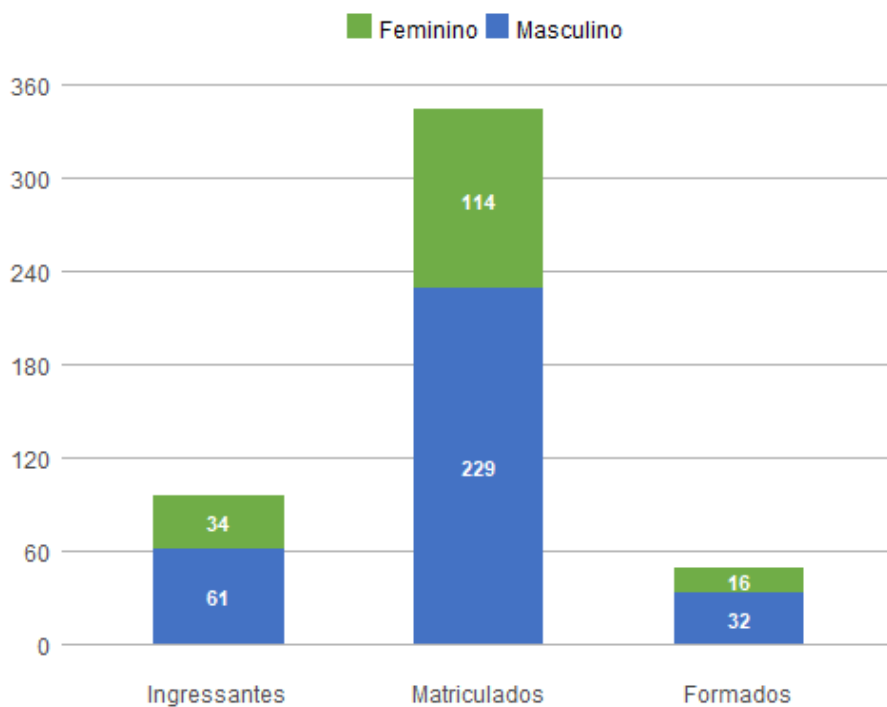
1. Perfil dos Estudantes de Estatística (B - Integral)

1.1. Perfil Geral - 2018

Nos dados apresentados abaixo, são considerados **ingressantes** os estudantes que entraram na UnB no ano de 2018; **matriculados** todos os estudantes da UnB que efetuaram matrícula no ano de 2018 em ao menos uma disciplina, de acordo com seu histórico escolar; e **formados** todos os estudantes que saíram do curso por formatura em graduação, também no ano de 2018. A fonte das informações é o Sistema de Graduação (SIGRA), extração de 23/04/2019.

Perfil dos estudantes por sexo

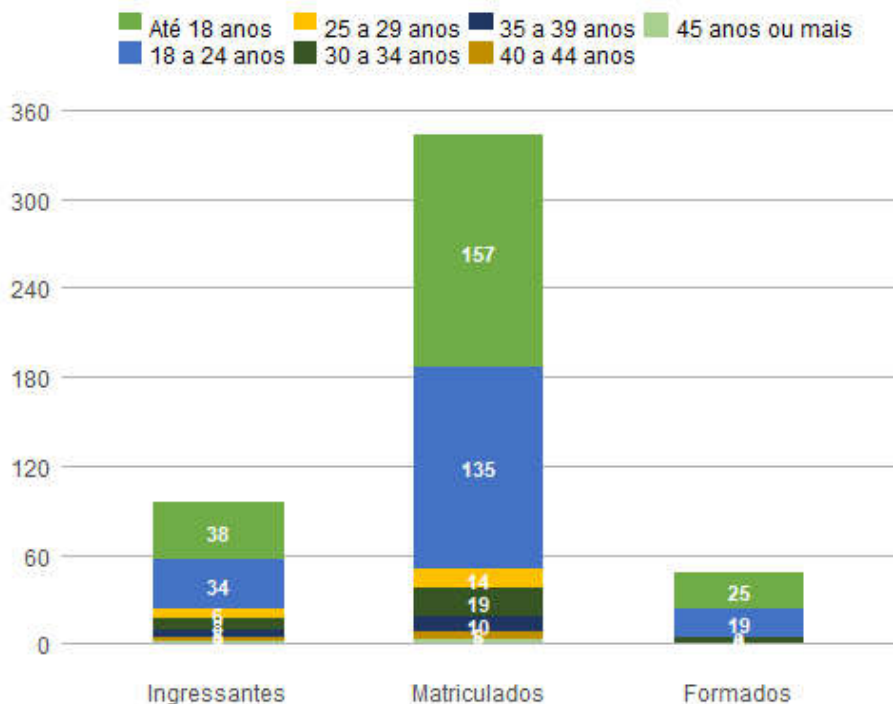
Sexo	Ingressantes	Matriculados	Formados
Feminino	34	114	16
Masculino	61	229	32
Total	95	343	48



Perfil dos estudantes por faixa etária (na data de ingresso)

Faixa Etária	Ingressantes	Matriculados	Formados
Até 18 anos	38	157	25
18 a 24 anos	34	135	19
25 a 29 anos	6	14	0
30 a 34 anos	8	19	4

35 a 39 anos	5	10	0
40 a 44 anos	2	5	0
45 anos ou mais	2	3	0
Total	95	343	48



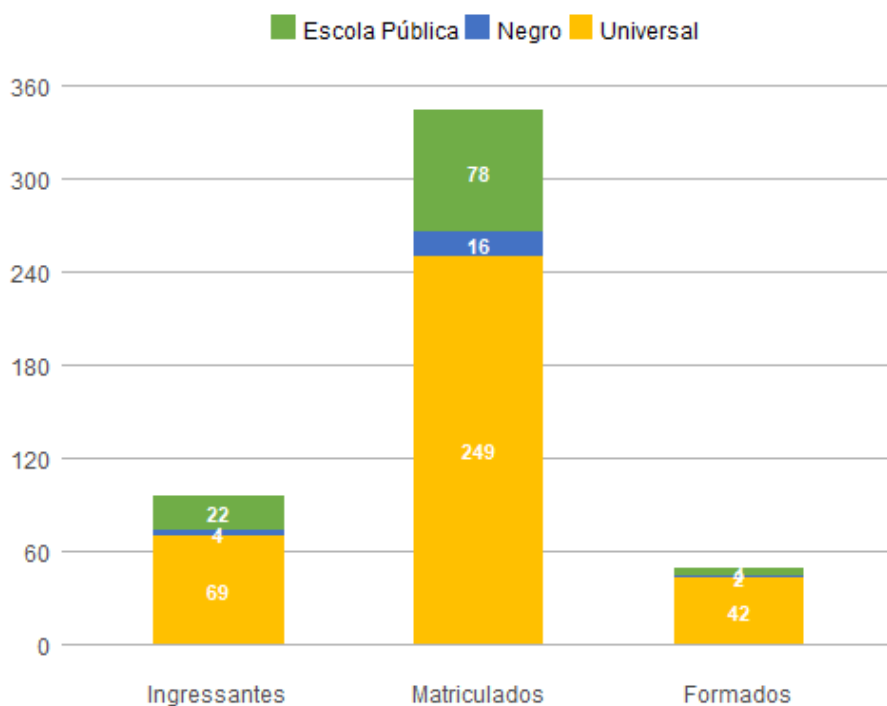
Perfil dos estudantes por raça/cor autodeclarada

Raça/Cor	Ingressantes	Matriculados	Formados
Amarela	2	8	0
Branca	29	120	20
Não Dispõe de Informação	29	99	15
Parda	30	96	11
Preta	5	20	2
Total	95	343	48

Perfil dos estudantes por cota

Cota	Ingressantes	Matriculados	Formados
Escola Pública Alta Renda-Não PPI	7	27	2
Escola Pública Alta Renda-PPI	9	29	0
Escola Pública Baixa Renda-Não PPI	2	9	1
Escola Pública Baixa Renda-PPI	4	13	1
Negro	4	16	2

Universal	69	249	42
Total	95	343	48



Perfil dos estudantes por forma de ingresso

Forma de Ingresso no Curso	Ingressantes	Matriculados	Formados
Acordo Cultural-PEC	1	2	0
ENEM	2	6	1
Mudanca de Curso	0	10	2
PAS	40	112	12
Portador Diploma Curso Superior	15	24	2
SISU	18	53	6
Transferencia Facultativa	0	2	1
Vestibular	19	134	24
Total	95	343	48

Perfil dos estudantes por forma de saída

Forma de Saída do Curso	Ingressantes	Matriculados	Formados
Anulacao de Registro	2	1	0
Deslig - Não Cumpriu condicao	0	9	0
Desligamento - Abandono	1	1	0
Desligamento Voluntario	0	1	0

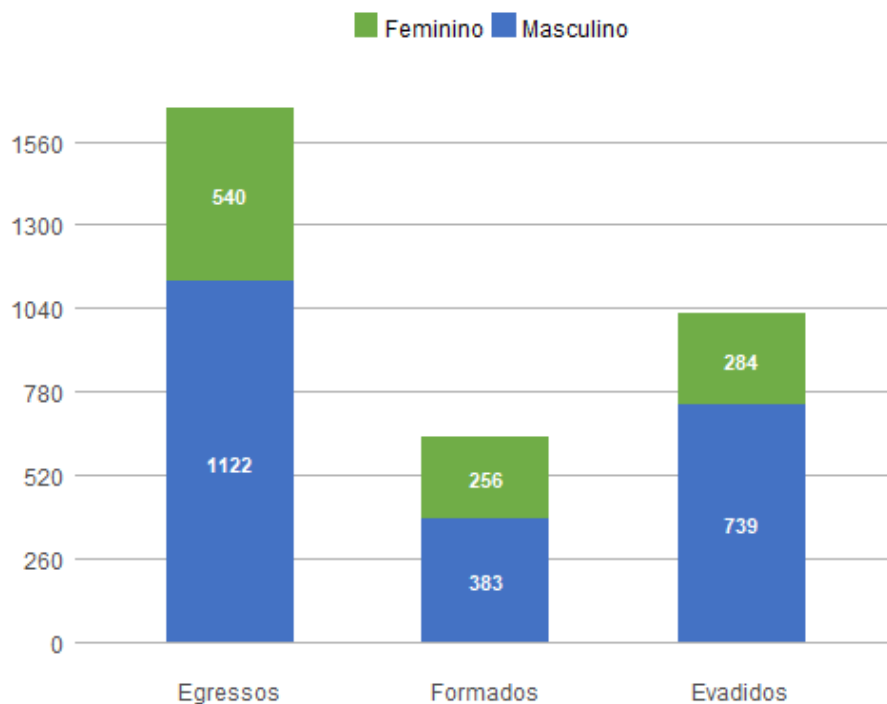
Está cursando	90	263	0
Formatura	0	50	48
Mudança de Curso	1	12	0
Novo Vestibular	1	1	0
Rep 3 vezes na mesma Disc Obrig	0	5	0
Total	95	343	48

1.2. Perfil do Egresso - 2018

Nos dados apresentados abaixo, são considerados egressos todos os estudantes da UnB que já saíram do curso, independentemente da forma de saída, que pode ter ocorrido por formatura ou evasão; são considerados formados todos os estudantes da UnB que saíram do curso por formatura em graduação até o ano de 2018; e evadidos são os discentes que saíram dos curso, por forma diferente da conclusão, também até o ano de 2018.

Perfil dos egressos por sexo

Sexo	Egressos	Formados	Evadidos
Feminino	540	256	284
Masculino	1122	383	739
Total	1662	639	1023

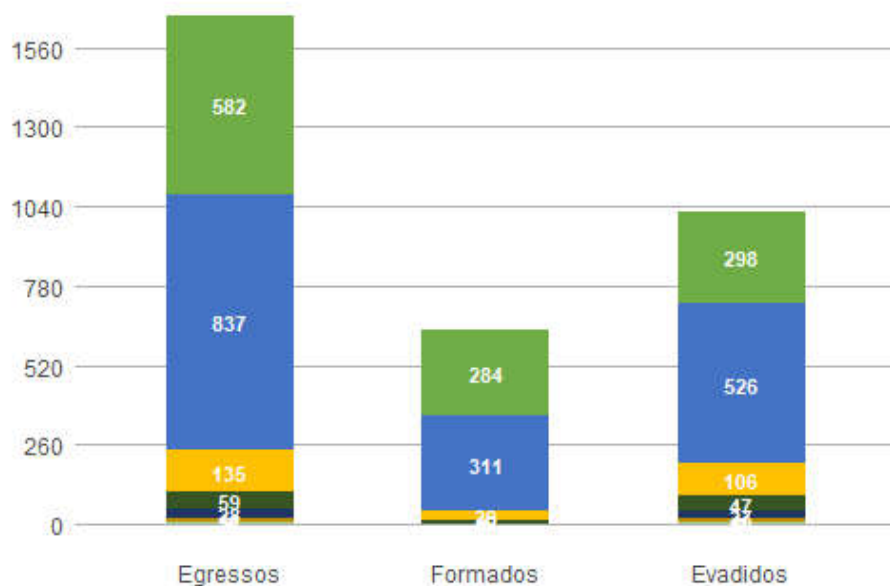


Perfil dos egressos por faixa etária (na data de ingresso)

Faixa Etária	Egressos	Formados	Evadidos
Até 18 anos	582	284	298

18 a 24 anos	837	311	526
25 a 29 anos	135	29	106
30 a 34 anos	59	12	47
35 a 39 anos	28	1	27
40 a 44 anos	11	1	10
45 anos ou mais	9	0	9
NA	1	1	0
Total	1662	639	1023

■ Até 18 anos ■ 25 a 29 anos ■ 35 a 39 anos ■ 45 anos ou mais
■ 18 a 24 anos ■ 30 a 34 anos ■ 40 a 44 anos NA



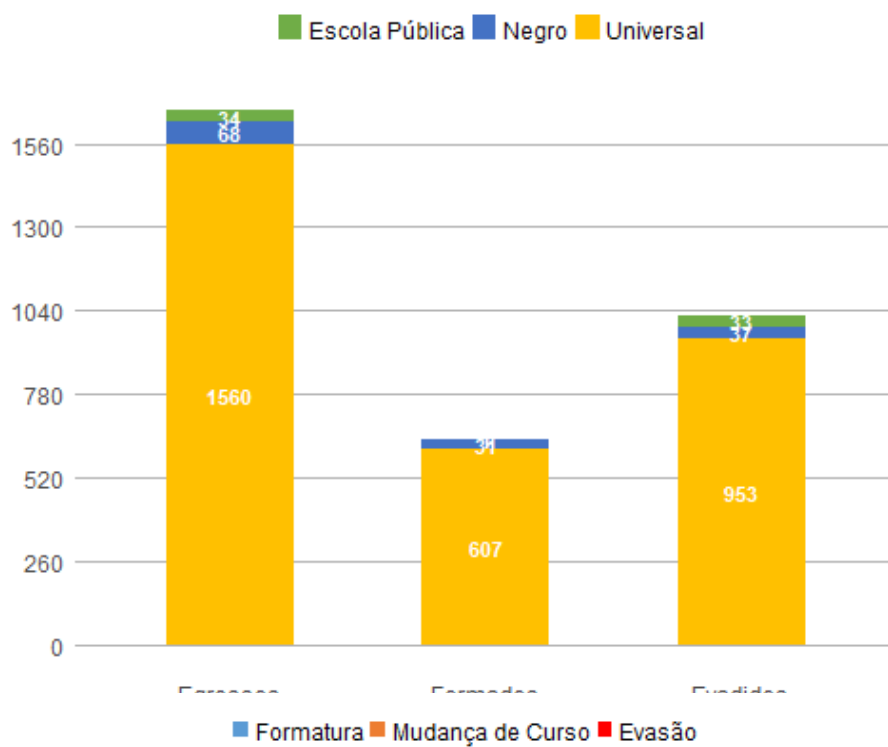
Perfil dos egressos por raça/cor autodeclarada

Raça/Cor	Egressos	Formados	Evadidos
Amarela	19	12	7
Branca	234	93	141
Não Dispõe de Informação	1241	475	766
Parda	143	53	90
Preta	25	6	19
Total	1662	639	1023

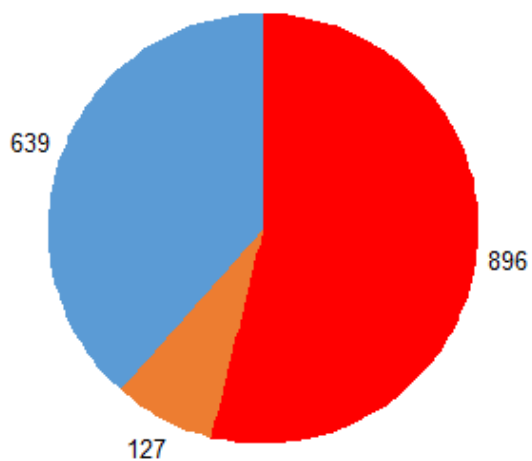
Perfil dos egressos por cota

Cota	Egressos	Formados	Evadidos
Escola Pública Alta Renda-Não PPI	12	1	11

Escola Pública Alta Renda-PPI	17	0	17
Escola Pública Baixa Renda-Não PPI	1	0	1
Escola Pública Baixa Renda-PPI	4	0	4
Negro	68	31	37
Universal	1560	607	953
Total	1662	639	1023



■ Formatura ■ Mudança de Curso ■ Evasão



Perfil dos egressos por forma de ingresso

Forma de Ingresso no Curso	Egressos	Formados	Evadidos
Acordo Cultural-PEC	4	0	4
Dupla Habilitacao	5	1	4
Duplo Curso	6	1	5

ENEM	20	2	18
Matricula Cortesia	1	0	1
Mudanca de Curso	31	26	5
Novo Vestibular	8	2	6
PAS	235	124	111
Portador Diploma Curso Superior	39	6	33
Registro de Diploma	2	2	0
SISU	39	0	39
Transferencia Facultativa	8	3	5
Transferencia Obrigatoria	24	6	18
Vestibular	1240	466	774
Total	1662	639	1023

Perfil dos egressos por forma de saída

Forma de Saída do Curso	Egressos	Formados	Evadidos
Anulacao de Registro	13	0	13
Deslig - Não Cumpriu condicao	403	0	403
Desligamento - Abandono	268	0	268
Desligamento Rendimento Academico	14	0	14
Desligamento Voluntario	168	0	168
Falecimento	1	0	1
Formatura	639	639	0
Mudanca de Curso	44	0	44
Novo Vestibular	70	0	70
Rep 3 vezes na mesma Disc Obrig	20	0	20
Transferencia	9	0	9
Vestibular p/outra Habilitacao	13	0	13
Total	1662	639	1023

Perfil dos egressos por tempo de permanência, em semestres

Média de tempo até formatura	Mediana de tempo até formatura	Média de tempo até evasão	Mediana de tempo até evasão
9,9764	10	4,6515	4