

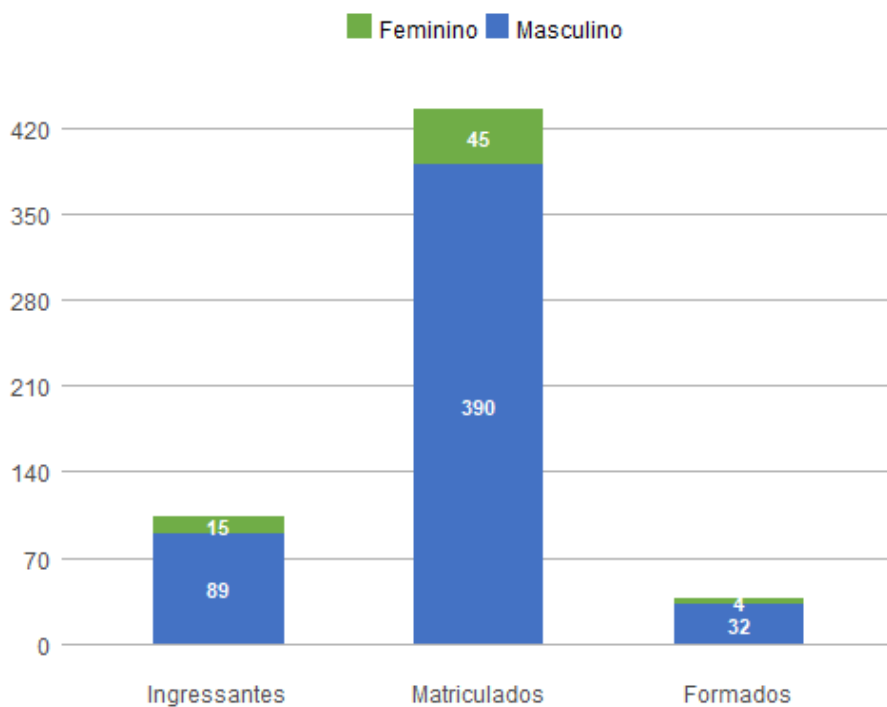
1. Perfil dos Estudantes de Ciência da Computação (B - Integral)

1.1. Perfil Geral - 2018

Nos dados apresentados abaixo, são considerados **ingressantes** os estudantes que entraram na UnB no ano de 2018; **matriculados** todos os estudantes da UnB que efetuaram matrícula no ano de 2018 em ao menos uma disciplina, de acordo com seu histórico escolar; e **formados** todos os estudantes que saíram do curso por formatura em graduação, também no ano de 2018. A fonte das informações é o Sistema de Graduação (SIGRA), extração de 23/04/2019.

Perfil dos estudantes por sexo

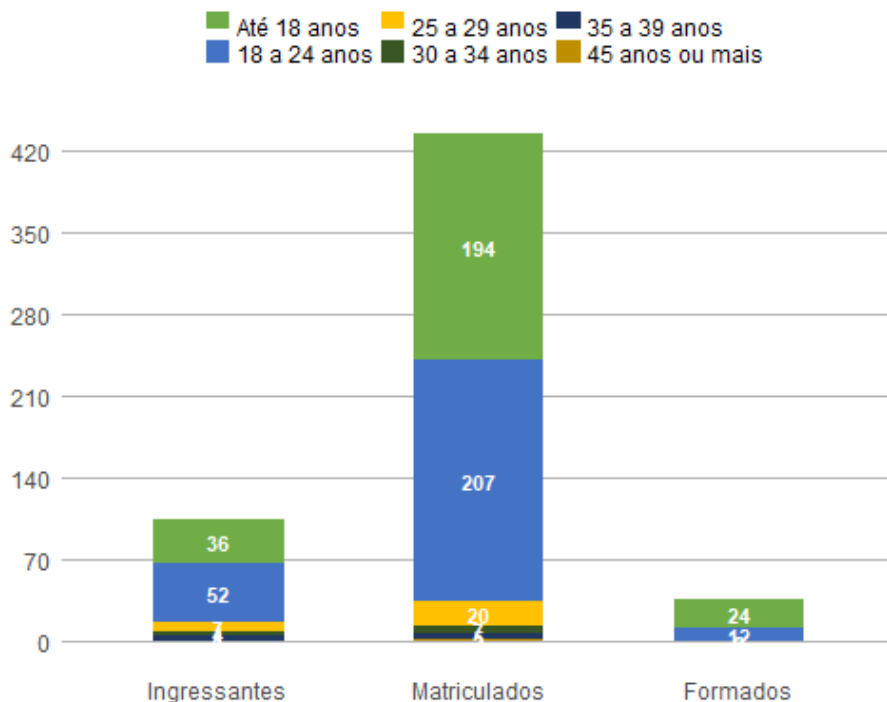
Sexo	Ingressantes	Matriculados	Formados
Feminino	15	45	4
Masculino	89	390	32
Total	104	435	36



Perfil dos estudantes por faixa etária (na data de ingresso)

Faixa Etária	Ingressantes	Matriculados	Formados
Até 18 anos	36	194	24
18 a 24 anos	52	207	12
25 a 29 anos	7	20	0
30 a 34 anos	4	7	0

35 a 39 anos	4	5	0
45 anos ou mais	1	2	0
Total	104	435	36



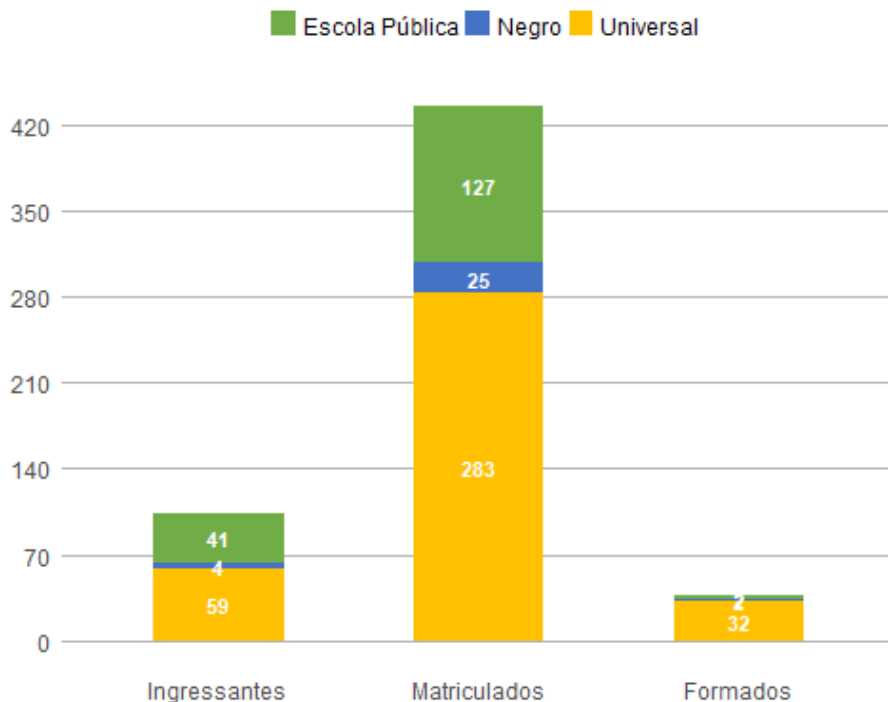
Perfil dos estudantes por raça/cor autodeclarada

Raça/Cor	Ingressantes	Matriculados	Formados
Amarela	2	9	2
Branca	33	188	16
Não Dispõe de Informação	26	88	12
Parda	34	119	5
Preta	9	31	1
Total	104	435	36

Perfil dos estudantes por cota

Cota	Ingressantes	Matriculados	Formados
Escola Pública Alta Renda-Não PPI	12	42	0
Escola Pública Alta Renda-PPI	13	44	0
Escola Pública Baixa Renda-Não PPI	5	15	2
Escola Pública Baixa Renda-PPI	11	26	0
Negro	4	25	2
Universal	59	283	32

Total 104 435 36



Perfil dos estudantes por forma de ingresso

Forma de Ingresso no Curso	Ingressantes	Matriculados	Formados
Acordo Cultural-PEC	1	3	1
Dupla Diplomacao	0	2	0
Duplo Curso	0	1	0
ENEM	2	2	0
Mudanca de Curso	0	45	6
PAS	39	115	10
Portador Diploma Curso Superior	7	10	0
SISU	20	56	1
Transferencia Facultativa	10	19	1
Transferencia Obrigatoria	5	9	1
Vestibular	20	173	16
Total	104	435	36

Perfil dos estudantes por forma de saída

Forma de Saída do Curso	Ingressantes	Matriculados	Formados
Anulacao de Registro	4	1	0
Deslig - Não Cumpriu condicao	0	23	0

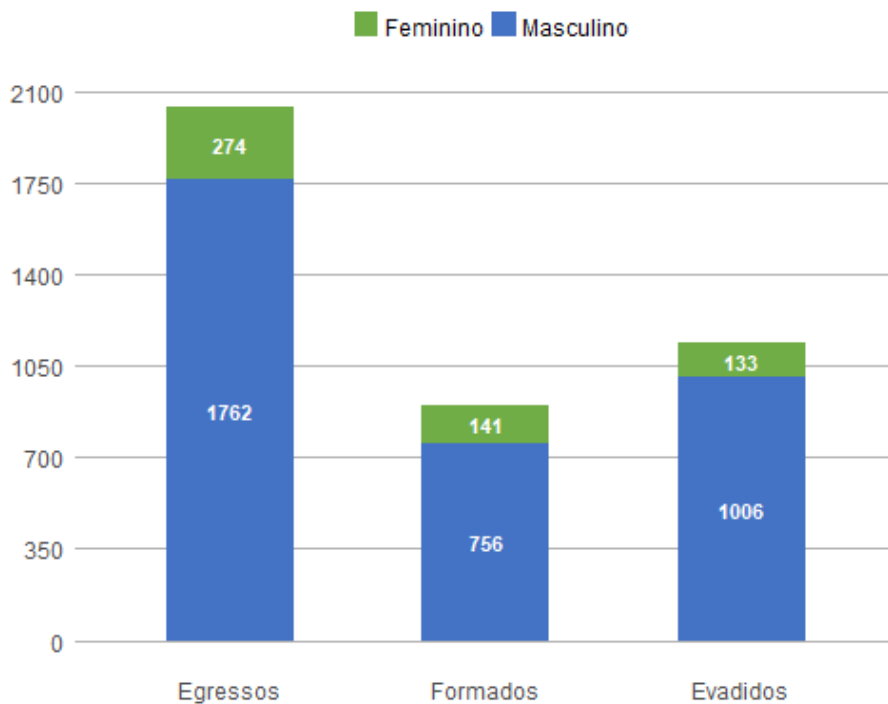
Desligamento - Abandono	3	4	0
Desligamento Jubilamento	0	2	0
Desligamento Voluntario	0	4	0
Está cursando	93	343	0
Formatura	0	36	36
Mudança de Curso	0	9	0
Novo Vestibular	4	8	0
Rep 3 vezes na mesma Disc Obrig	0	4	0
Transferencia	0	1	0
Total	104	435	36

1.2. Perfil do Egresso - 2018

Nos dados apresentados abaixo, são considerados egressos todos os estudantes da UnB que já saíram do curso, independentemente da forma de saída, que pode ter ocorrido por formatura ou evasão; são considerados formados todos os estudantes da UnB que saíram do curso por formatura em graduação até o ano de 2018; e evadidos são os discentes que saíram dos curso, por forma diferente da conclusão, também até o ano de 2018.

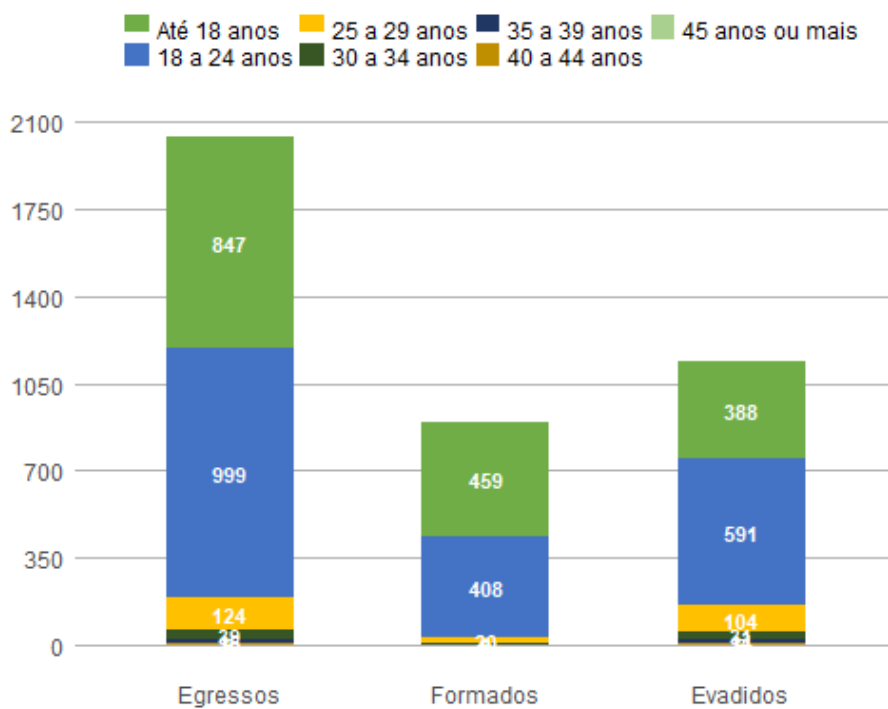
Perfil dos egressos por sexo

Sexo	Egressos	Formados	Evadidos
Feminino	274	141	133
Masculino	1762	756	1006
Total	2036	897	1139



Perfil dos egressos por faixa etária (na data de ingresso)

Faixa Etária	Egressos	Formados	Evadidos
Até 18 anos	847	459	388
18 a 24 anos	999	408	591
25 a 29 anos	124	20	104
30 a 34 anos	39	8	31
35 a 39 anos	16	2	14
40 a 44 anos	6	0	6
45 anos ou mais	5	0	5
Total	2036	897	1139

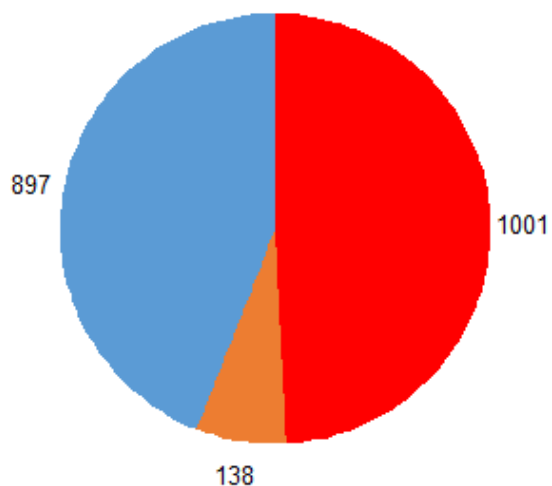
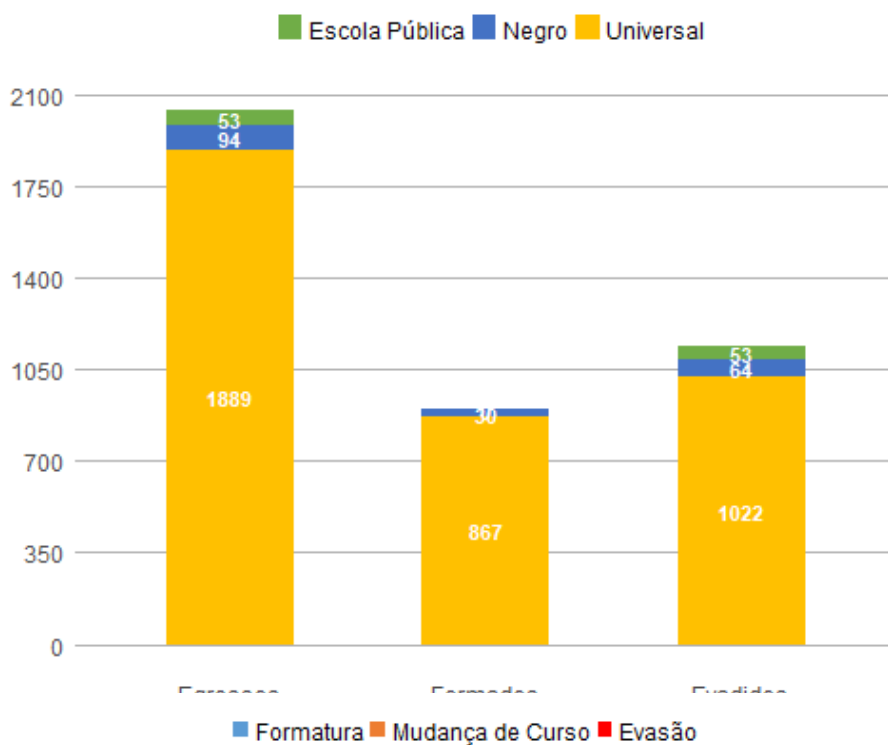


Perfil dos egressos por raça/cor autodeclarada

Raça/Cor	Egressos	Formados	Evadidos
Amarela	19	4	15
Branca	271	84	187
Não Dispõe de Informação	1558	758	800
Parda	148	46	102
Preta	40	5	35
Total	2036	897	1139

Perfil dos egressos por cota

Cota	Egressos	Formados	Evadidos
Escola Pública Alta Renda-Não PPI	13	0	13
Escola Pública Alta Renda-PPI	21	0	21
Escola Pública Baixa Renda-Não PPI	7	0	7
Escola Pública Baixa Renda-PPI	12	0	12
Negro	94	30	64
Universal	1889	867	1022
Total	2036	897	1139



Perfil dos egressos por forma de ingresso

Forma de Ingresso no Curso	Egressos	Formados	Evadidos
Acordo Cultural-PEC	24	8	16
Convenio-Int	14	0	14
Convenio Andifes	2	0	2

Dupla Diplomacao	2	0	2
Dupla Habilitacao	2	0	2
Duplo Curso	55	14	41
Matricula Cortesia	49	0	49
Mudanca de Curso	19	11	8
Mudanca de Habilitacao	1	1	0
Novo Vestibular	2	0	2
PAS	272	134	138
PEC-G Peppfol	4	0	4
Portador Diploma Curso Superior	32	1	31
SISU	39	0	39
Transferencia Facultativa	30	9	21
Transferencia Obrigatoria	197	42	155
Vestibular	1293	678	615
Total	2037	898	1139

Perfil dos egressos por forma de saída

Forma de Saída do Curso	Egressos	Formados	Evadidos
Anulacao de Registro	15	0	15
Deslig - Não Cumpriu condicao	417	0	417
Desligamento - Abandono	231	0	231
Desligamento Decisao Judicial	5	0	5
Desligamento Falta Documentacao	1	0	1
Desligamento Forca de Convenio	8	0	8
Desligamento Jubilamento	2	0	2
Desligamento Rendimento Academico	1	0	1
Desligamento Voluntario	181	0	181
Falecimento	4	0	4
Formatura	898	898	0
Mudanca de Curso	31	0	31
Mudanca de Turno	1	0	1
Novo Vestibular	106	0	106
Outros	1	0	1
Rep 3 vezes na mesma Disc Obrig	61	0	61
SISU	13	0	13
Transferencia	60	0	60
Vestibular p/outra Habilitacao	1	0	1
Total	2037	898	1139

Perfil dos egressos por tempo de permanência, em semestres

Média de tempo até formatura	Mediana de tempo até formatura	Média de tempo até evasão	Mediana de tempo até evasão
11,194	11	5,4764	4