

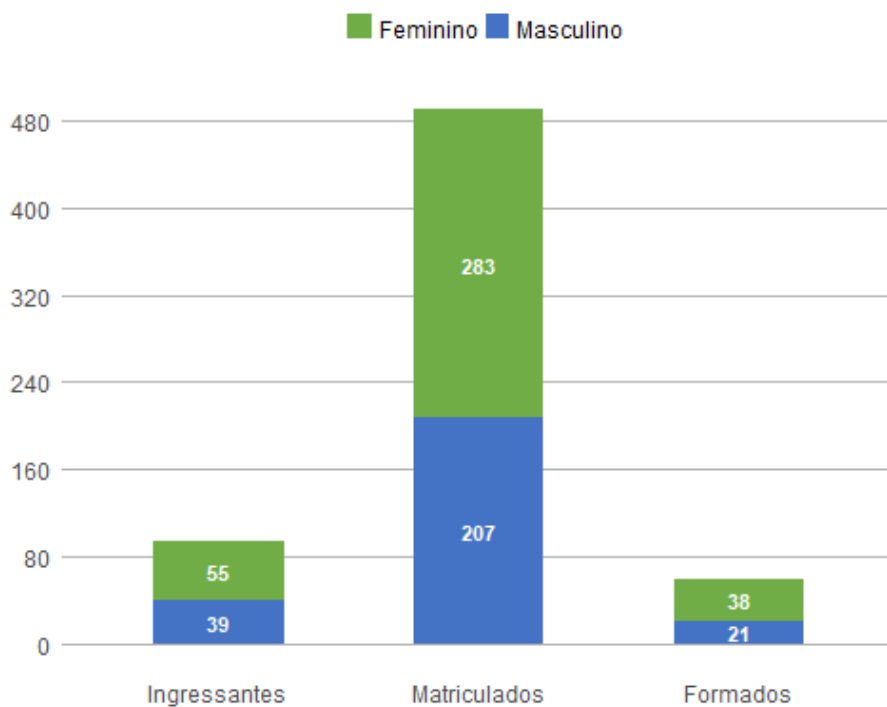
1. Perfil dos Estudantes de Ciências Biológicas (L - Noturno)

1.1. Perfil Geral - 2018

Nos dados apresentados abaixo, são considerados **ingressantes** os estudantes que entraram na UnB no ano de 2018; **matriculados** todos os estudantes da UnB que efetuaram matrícula no ano de 2018 em ao menos uma disciplina, de acordo com seu histórico escolar; e **formados** todos os estudantes que saíram do curso por formatura em graduação, também no ano de 2018. A fonte das informações é o Sistema de Graduação (SIGRA), extração de 23/04/2019.

Perfil dos estudantes por sexo

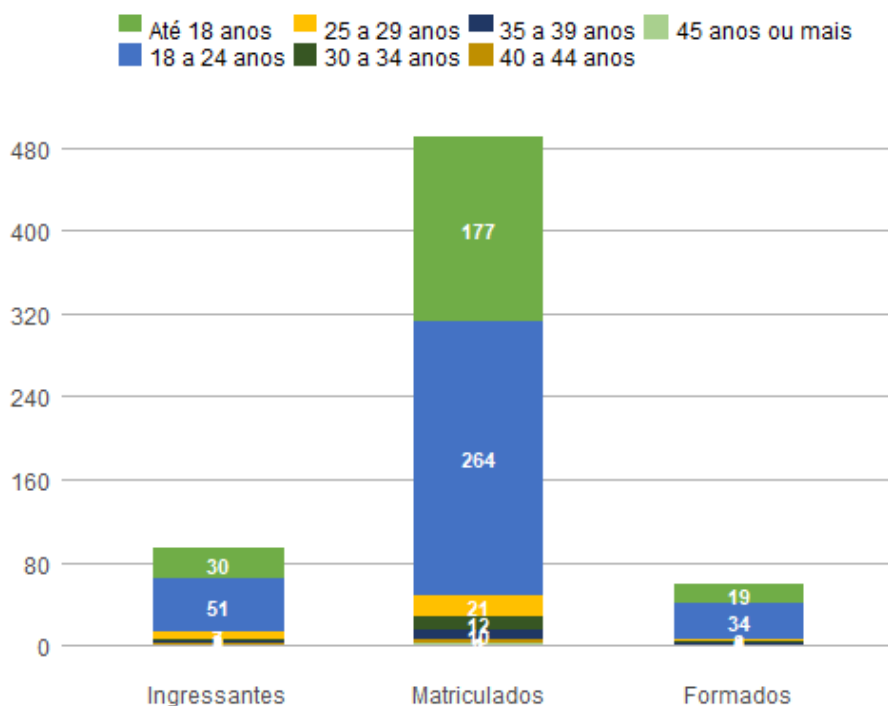
Sexo	Ingressantes	Matriculados	Formados
Feminino	55	283	38
Masculino	39	207	21
Total	94	490	59



Perfil dos estudantes por faixa etária (na data de ingresso)

Faixa Etária	Ingressantes	Matriculados	Formados
Até 18 anos	30	177	19
18 a 24 anos	51	264	34
25 a 29 anos	7	21	2
30 a 34 anos	2	12	1

35 a 39 anos	2	10	2
40 a 44 anos	2	4	0
45 anos ou mais	0	2	1
Total	94	490	59



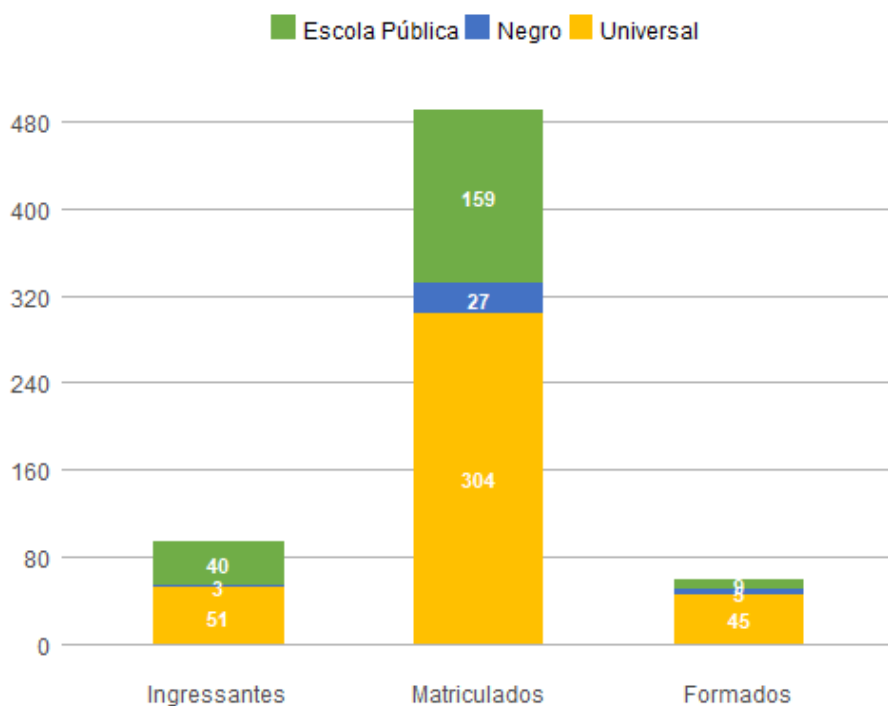
Perfil dos estudantes por raça/cor autodeclarada

Raça/Cor	Ingressantes	Matriculados	Formados
Amarela	1	7	1
Branca	38	175	16
Não Dispõe de Informação	28	138	25
Parda	22	135	12
Preta	5	35	5
Total	94	490	59

Perfil dos estudantes por cota

Cota	Ingressantes	Matriculados	Formados
Escola Pública Alta Renda-Não PPI	13	39	2
Escola Pública Alta Renda-PPI	15	59	6
Escola Pública Baixa Renda-Não PPI	5	26	0
Escola Pública Baixa Renda-PPI	7	35	1
Negro	3	27	5

Universal	51	304	45
Total	94	490	59



Perfil dos estudantes por forma de ingresso

Forma de Ingresso no Curso	Ingressantes	Matriculados	Formados
Dupla Diplomacao	0	55	16
Duplo Curso	0	1	0
ENEM	1	2	0
Matricula Cortesia	0	1	0
Mudanca de Curso	0	13	1
Mudanca de Habilitacao	1	6	2
PAS	41	125	8
Portador Diploma Curso Superior	4	6	1
Registro de Diploma	0	2	1
SISU	20	76	5
Transferencia Facultativa	6	13	0
Transferencia Obrigatoria	1	9	1
Vestibular	20	182	24
Total	94	491	59

Perfil dos estudantes por forma de saída

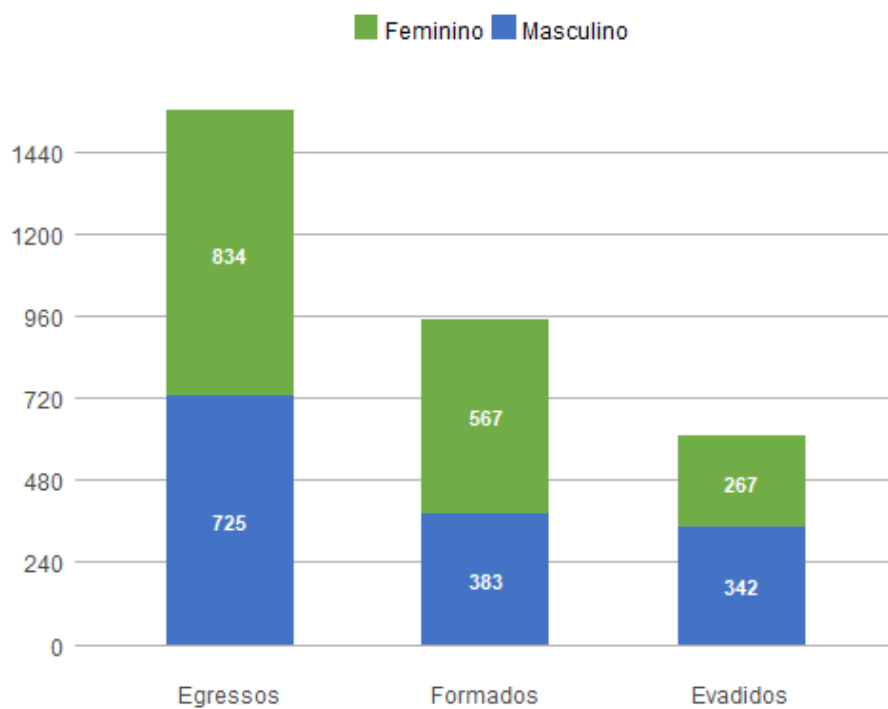
Forma de Saída do Curso	Ingressantes	Matriculados	Formados
Anulacao de Registro	2	0	0
Deslig - Não Cumpriu condicao	0	4	0
Desligamento - Abandono	3	6	0
Desligamento Voluntario	1	4	0
Está cursando	87	393	0
Formatura	0	66	59
Mudanca de Curso	0	6	0
Mudanca de Habilitacao	0	3	0
Mudanca de Turno	0	2	0
Novo Vestibular	1	1	0
Rep 3 vezes na mesma Disc Obrig	0	6	0
Total	94	491	59

1.2. Perfil do Egresso - 2018

Nos dados apresentados abaixo, são considerados egressos todos os estudantes da UnB que já saíram do curso, independentemente da forma de saída, que pode ter ocorrido por formatura ou evasão; são considerados formados todos os estudantes da UnB que saíram do curso por formatura em graduação até o ano de 2018; e evadidos são os discentes que saíram dos curso, por forma diferente da conclusão, também até o ano de 2018.

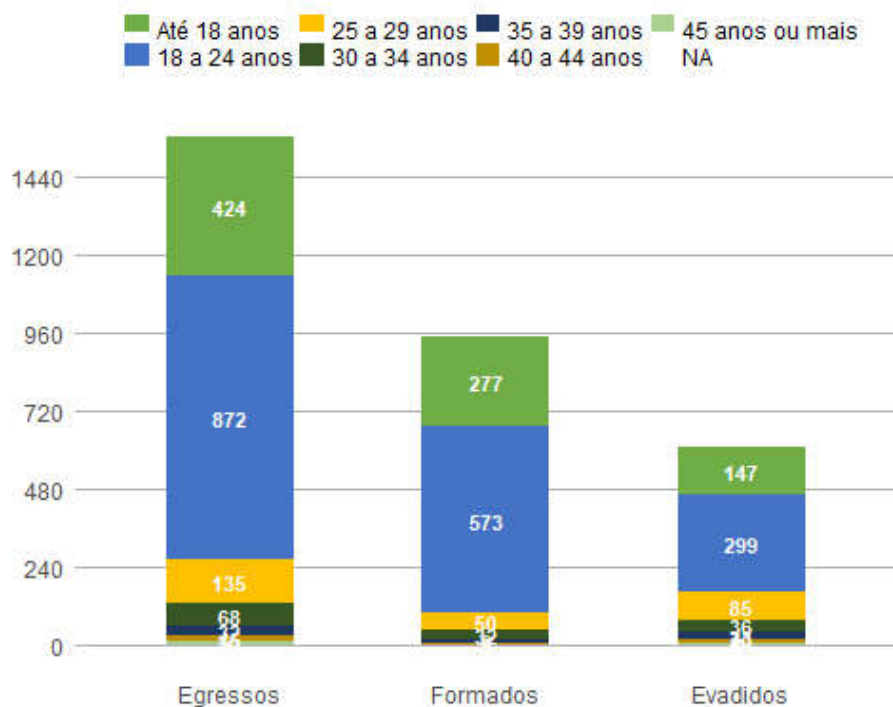
Perfil dos egressos por sexo

Sexo	Egressos	Formados	Evadidos
Feminino	834	567	267
Masculino	725	383	342
Total	1559	950	609



Perfil dos egressos por faixa etária (na data de ingresso)

Faixa Etária	Egressos	Formados	Evadidos
Até 18 anos	424	277	147
18 a 24 anos	872	573	299
25 a 29 anos	135	50	85
30 a 34 anos	68	32	36
35 a 39 anos	32	9	23
40 a 44 anos	15	5	10
45 anos ou mais	12	3	9
NA	1	1	0
Total	1559	950	609

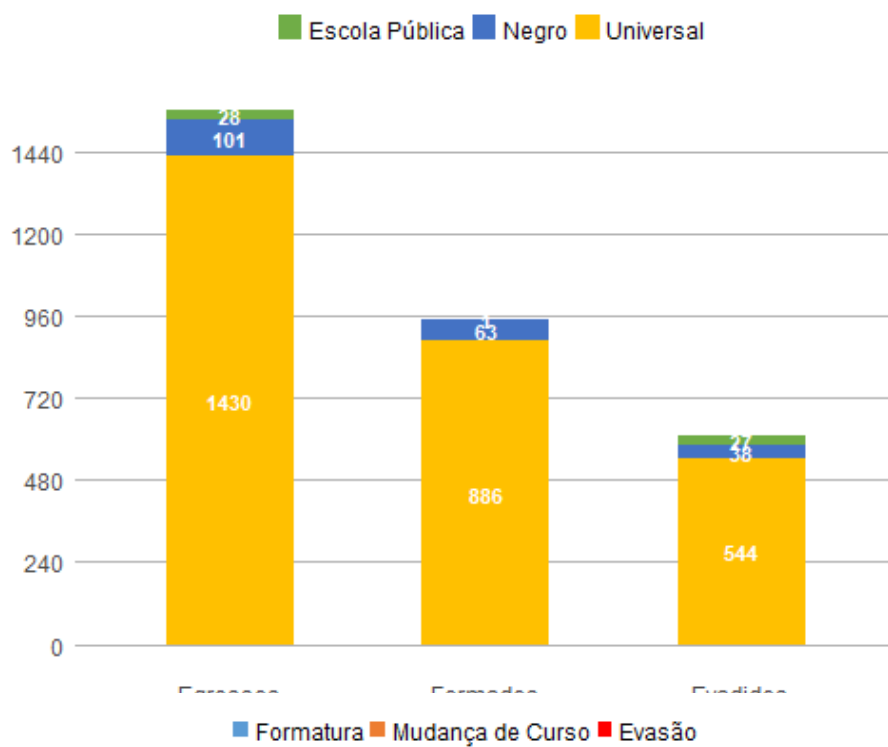


Perfil dos egressos por raça/cor autodeclarada

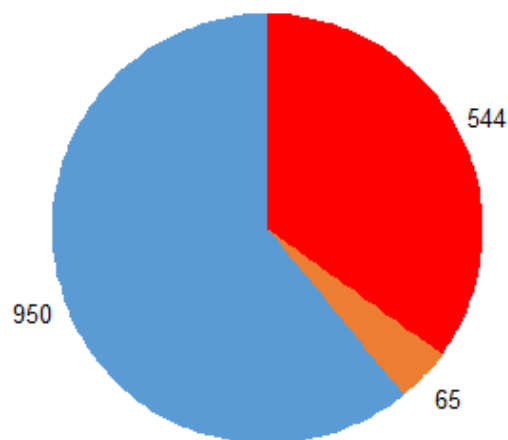
Raça/Cor	Egressos	Formados	Evadidos
Amarela	6	4	2
Branca	244	138	106
Indígena	3	1	2
Não Dispõe de Informação	1068	665	403
Parda	197	116	81
Preta	41	26	15
Total	1559	950	609

Perfil dos egressos por cota

Cota	Egressos	Formados	Evadidos
Escola Pública Alta Renda-Não PPI	5	0	5
Escola Pública Alta Renda-PPI	14	1	13
Escola Pública Baixa Renda-Não PPI	5	0	5
Escola Pública Baixa Renda-PPI	4	0	4
Negro	101	63	38
Universal	1430	886	544
Total	1559	950	609



■ Formatura ■ Mudança de Curso ■ Evasão



Perfil dos egressos por forma de ingresso

Forma de Ingresso no Curso	Egressos	Formados	Evadidos
Convenio-Int	1	0	1
Convenio Andifes	1	0	1
Dupla Diplomacao	44	44	0

Duplo Curso	47	40	7
ENEM	12	3	9
Mudanca de Curso	12	9	3
PAS	258	166	92
Portador Diploma Curso Superior	13	2	11
Registro de Diploma	5	5	0
SISU	29	3	26
Transferencia Facultativa	43	36	7
Transferencia Obrigatoria	27	12	15
Vestibular	1067	630	437
Total	1559	950	609

Perfil dos egressos por forma de saída

Forma de Saída do Curso	Egressos	Formados	Evadidos
Anulacao de Registro	15	0	15
Deslig - Não Cumpriu condicao	254	0	254
Desligamento - Abandono	146	0	146
Desligamento Decisao Judicial	1	0	1
Desligamento Forca de Convenio	1	0	1
Desligamento Jubilamento	5	0	5
Desligamento Voluntario	84	0	84
Falecimento	1	0	1
Formatura	950	950	0
Mudanca de Curso	15	0	15
Mudanca de Habilitacao	2	0	2
Mudanca de Turno	13	0	13
Novo Vestibular	49	0	49
Rep 3 vezes na mesma Disc Obrig	15	0	15
SISU	1	0	1
Transferencia	6	0	6
Vestibular p/outra Habilitacao	1	0	1
Total	1559	950	609

Perfil dos egressos por tempo de permanência, em semestres

Média de tempo até formatura	Mediana de tempo até formatura	Média de tempo até evasão	Mediana de tempo até evasão
9,6112	9	4,8333	4