

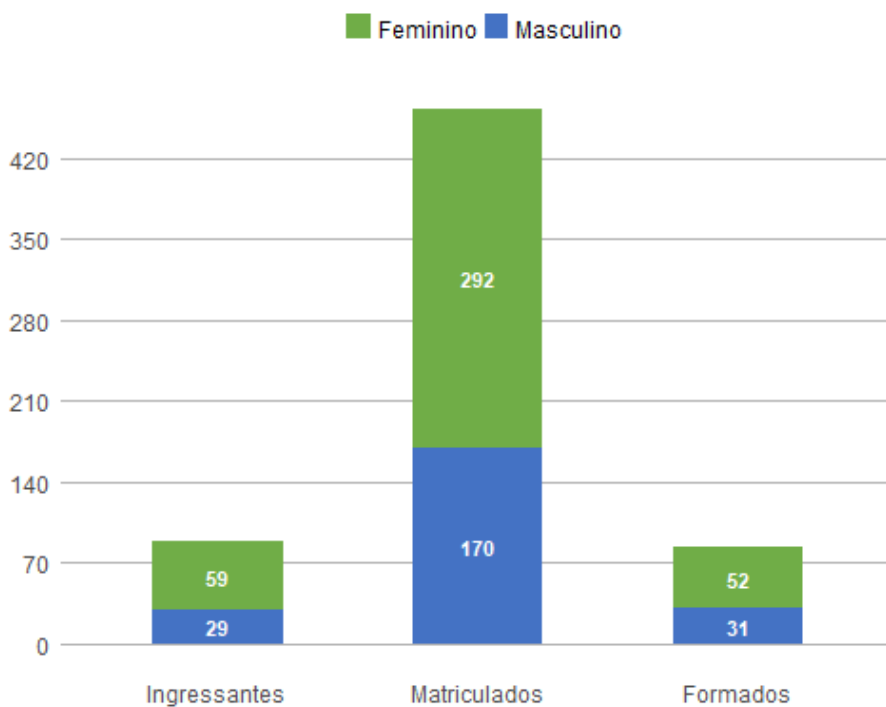
## 1. Perfil dos Estudantes de Ciências Biológicas (B - Integral)

### 1.1. Perfil Geral - 2018

Nos dados apresentados abaixo, são considerados **ingressantes** os estudantes que entraram na UnB no ano de 2018; **matriculados** todos os estudantes da UnB que efetuaram matrícula no ano de 2018 em ao menos uma disciplina, de acordo com seu histórico escolar; e **formados** todos os estudantes que saíram do curso por formatura em graduação, também no ano de 2018. A fonte das informações é o Sistema de Graduação (SIGRA), extração de 23/04/2019.

#### *Perfil dos estudantes por sexo*

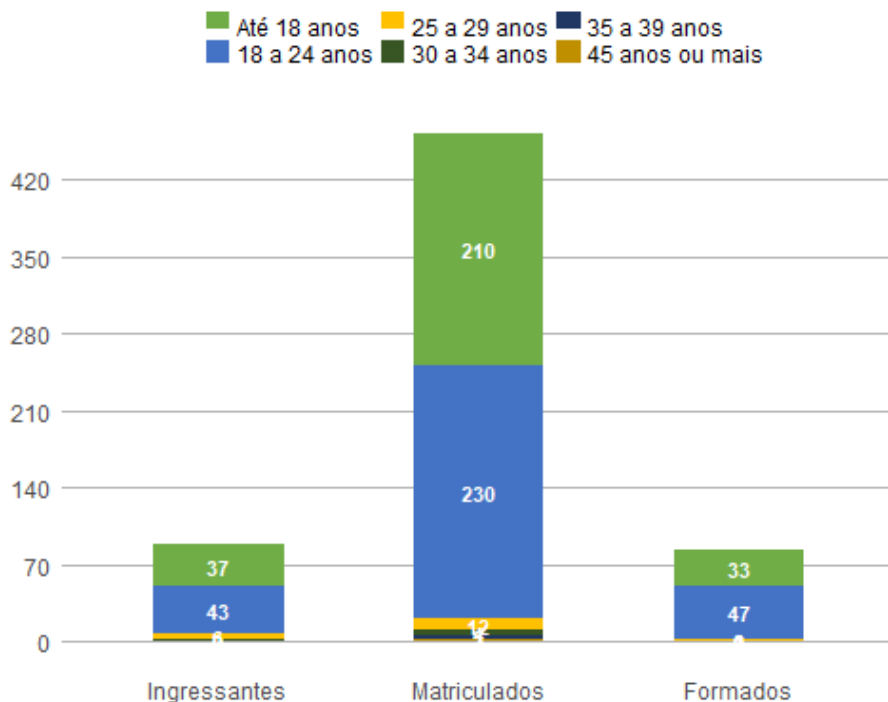
Sexo	Ingressantes	Matriculados	Formados
Feminino	59	292	52
Masculino	29	170	31
Total	88	462	83



#### *Perfil dos estudantes por faixa etária (na data de ingresso)*

Faixa Etária	Ingressantes	Matriculados	Formados
Até 18 anos	37	210	33
18 a 24 anos	43	230	47
25 a 29 anos	6	12	2
30 a 34 anos	2	4	0

35 a 39 anos	0	3	1
45 anos ou mais	0	3	0
Total	88	462	83



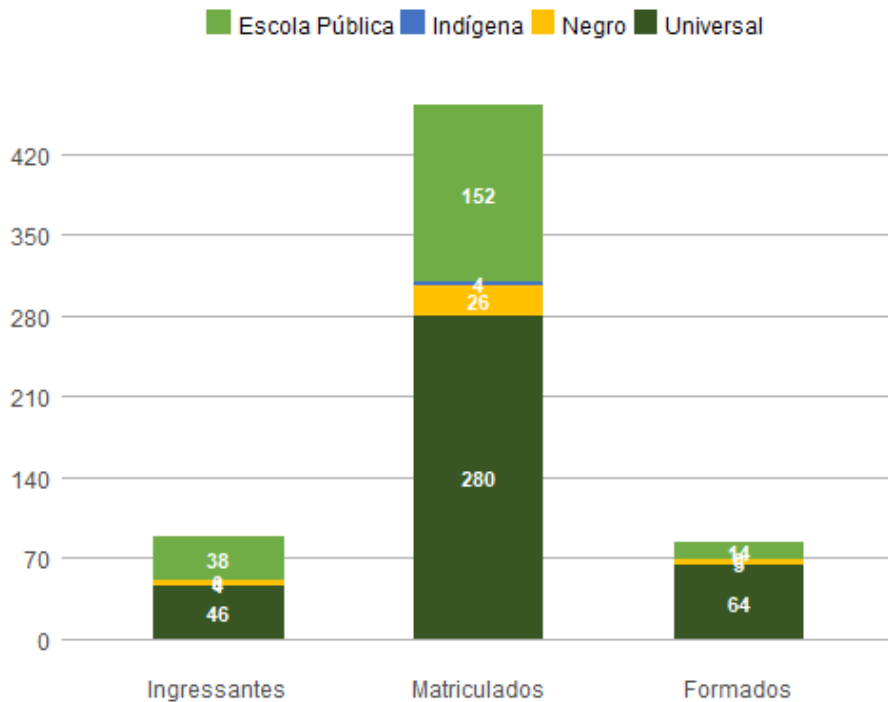
*Perfil dos estudantes por raça/cor autodeclarada*

Raça/Cor	Ingressantes	Matriculados	Formados
Amarela	1	7	1
Branca	31	152	31
Indígena	0	5	0
Não Dispõe de Informação	28	141	23
Parda	20	117	22
Preta	8	40	6
Total	88	462	83

*Perfil dos estudantes por cota*

Cota	Ingressantes	Matriculados	Formados
Escola Pública Alta Renda-Não PPI	13	33	3
Escola Pública Alta Renda-PPI	11	57	7
Escola Pública Baixa Renda-Não PPI	5	24	2
Escola Pública Baixa Renda-PPI	9	38	2
Indígena	0	4	0

Negro	4	26	5
Universal	46	280	64
Total	88	462	83



*Perfil dos estudantes por forma de ingresso*

Forma de Ingresso no Curso	Ingressantes	Matriculados	Formados
Convenio-Int	1	1	0
Dupla Diplomacao	0	34	22
Dupla Habilitacao	0	8	8
Mudanca de Curso	0	16	1
Mudanca de Habilitacao	0	3	1
Mudanca de Turno	0	2	1
PAS	39	125	11
Portador Diploma Curso Superior	4	6	0
Registro de Diploma	0	2	0
SISU	20	74	7
Transferencia Facultativa	4	10	2
Transferencia Obrigatoria	0	6	1
Vestibular	20	177	31
Total	88	464	85

*Perfil dos estudantes por forma de saída*

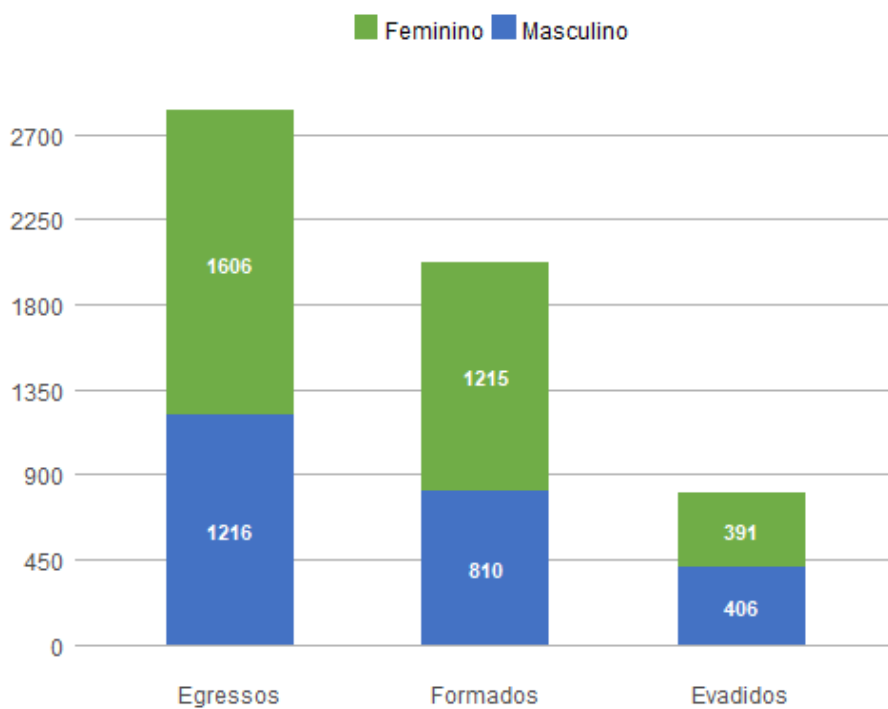
Forma de Saída do Curso	Ingressantes	Matriculados	Formados
Deslig - Não Cumpriu condicao	0	5	0
Desligamento - Abandono	2	2	0
Desligamento Voluntario	1	1	0
Está cursando	82	316	0
Formatura	0	113	85
Mudanca de Curso	0	8	0
Mudanca de Habilitacao	1	6	0
Novo Vestibular	1	10	0
Rep 3 vezes na mesma Disc Obrig	0	2	0
SISU	1	1	0
Total	88	464	85

**1.2. Perfil do Egresso - 2018**

Nos dados apresentados abaixo, são considerados egressos todos os estudantes da UnB que já saíram do curso, independentemente da forma de saída, que pode ter ocorrido por formatura ou evasão; são considerados formados todos os estudantes da UnB que saíram do curso por formatura em graduação até o ano de 2018; e evadidos são os discentes que saíram dos curso, por forma diferente da conclusão, também até o ano de 2018.

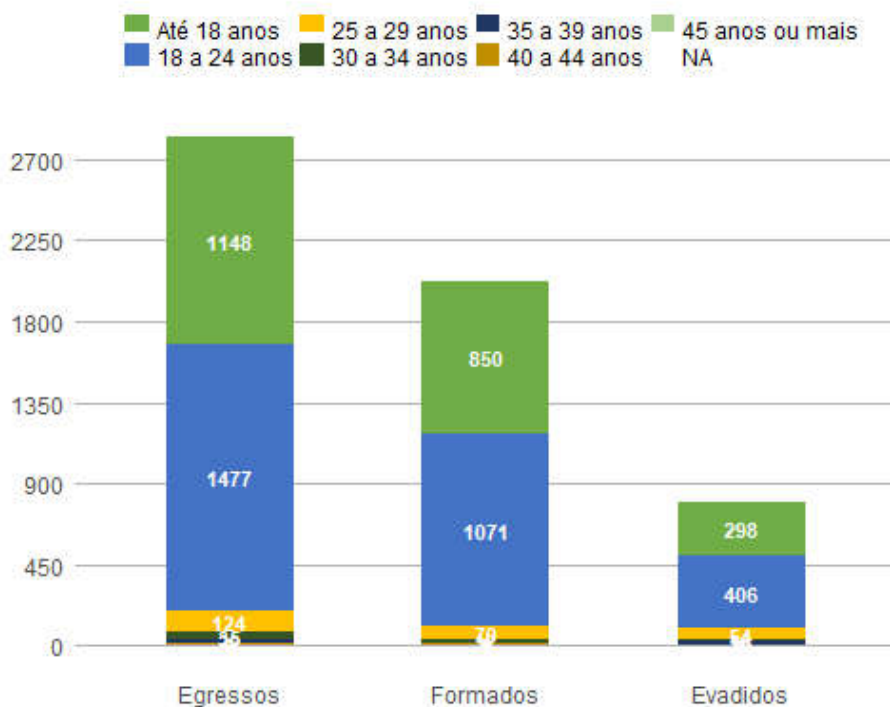
*Perfil dos egressos por sexo*

Sexo	Egressos	Formados	Evadidos
Feminino	1606	1215	391
Masculino	1216	810	406
Total	2822	2025	797



*Perfil dos egressos por faixa etária (na data de ingresso)*

Faixa Etária	Egressos	Formados	Evadidos
Até 18 anos	1148	850	298
18 a 24 anos	1477	1071	406
25 a 29 anos	124	70	54
30 a 34 anos	35	17	18
35 a 39 anos	22	8	14
40 a 44 anos	8	4	4
45 anos ou mais	6	3	3
NA	2	2	0
Total	2822	2025	797

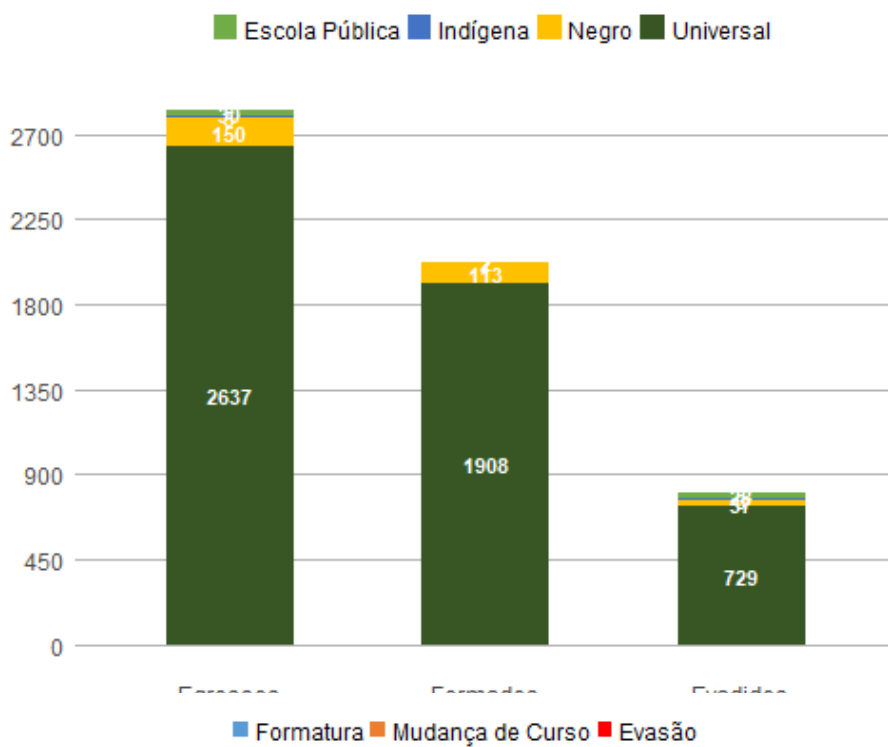


*Perfil dos egressos por raça/cor autodeclarada*

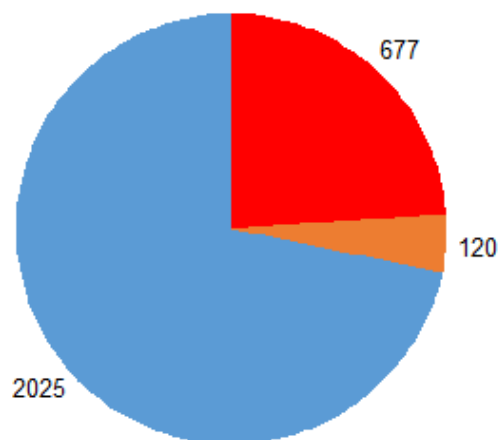
Raça/Cor	Egressos	Formados	Evadidos
Amarela	13	8	5
Branca	328	250	78
Indígena	4	1	3
Não Dispõe de Informação	2207	1573	634
Parda	206	155	51
Preta	64	38	26
Total	2822	2025	797

*Perfil dos egressos por cota*

Cota	Egressos	Formados	Evadidos
Escola Pública Alta Renda-Não PPI	6	0	6
Escola Pública Alta Renda-PPI	16	2	14
Escola Pública Baixa Renda-Não PPI	2	0	2
Escola Pública Baixa Renda-PPI	6	0	6
Indígena	5	2	3
Negro	150	113	37
Universal	2637	1908	729
Total	2822	2025	797



■ Formatura ■ Mudança de Curso ■ Evasão



### Perfil dos egressos por forma de ingresso

Forma de Ingresso no Curso	Egressos	Formados	Evadidos
Acordo Cultural-PEC	6	4	2
Convenio-Int	14	0	14
Convenio Andifes	5	0	5

Dupla Diplomacao	68	67	1
Dupla Habilitacao	48	40	8
Duplo Curso	610	579	31
Matricula Cortesia	10	4	6
Mudanca de Curso	44	35	9
Mudanca de Habilitacao	2	0	2
Mudanca de Turno	10	10	0
Novo Vestibular	9	4	5
PAS	263	193	70
PEC-G Peppfol	1	0	1
Portador Diploma Curso Superior	20	3	17
Registro de Diploma	27	27	0
Registro de Habilitacao	1	1	0
SISU	27	3	24
Transferencia Facultativa	63	51	12
Transferencia Obrigatoria	108	42	66
Vestibular	1483	962	521
Vestibular para mesmo Curso	2	0	2
Visitante	1	0	1
Total	2822	2025	797

*Perfil dos egressos por forma de saída*

Forma de Saída do Curso	Egressos	Formados	Evadidos
Anulacao de Registro	13	0	13
Deslig - Não Cumpriu condicao	206	0	206
Desligamento - Abandono	219	0	219
Desligamento Decisao Judicial	3	0	3
Desligamento Forca de Convenio	3	0	3
Desligamento Jubilamento	1	0	1
Desligamento Rendimento Academico	3	0	3
Desligamento Voluntario	173	0	173
Expulsao Disciplinar	1	0	1
Falecimento	1	0	1
Formatura	2025	2025	0
Mudanca de Curso	27	0	27
Mudanca de Habilitacao	3	0	3
Novo Vestibular	60	0	60
Rep 3 vezes na mesma Disc Obrig	11	0	11



SISU	11	0	11
Transferencia	29	0	29
Vestibular p/outra Habilitacao	33	0	33
Total	2822	2025	797

*Perfil dos egressos por tempo de permanência, em semestres*

Média de tempo até formatura	Mediana de tempo até formatura	Média de tempo até evasão	Mediana de tempo até evasão
8,9164	9	4,4132	4