

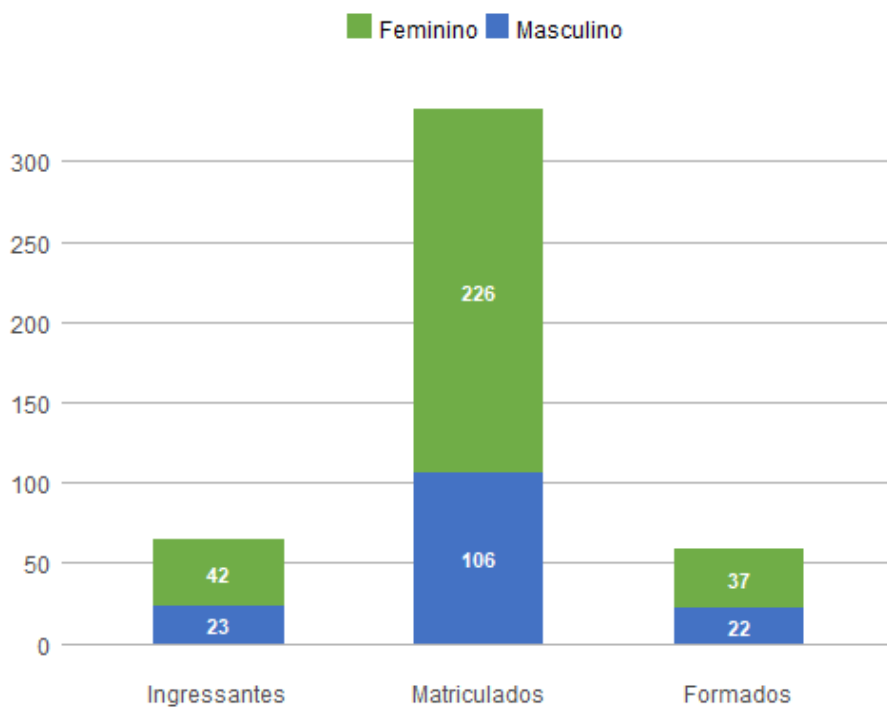
1. Perfil dos Estudantes de Odontologia (B - Integral)

1.1. Perfil Geral - 2018

Nos dados apresentados abaixo, são considerados **ingressantes** os estudantes que entraram na UnB no ano de 2018; **matriculados** todos os estudantes da UnB que efetuaram matrícula no ano de 2018 em ao menos uma disciplina, de acordo com seu histórico escolar; e **formados** todos os estudantes que saíram do curso por formatura em graduação, também no ano de 2018. A fonte das informações é o Sistema de Graduação (SIGRA), extração de 23/04/2019.

Perfil dos estudantes por sexo

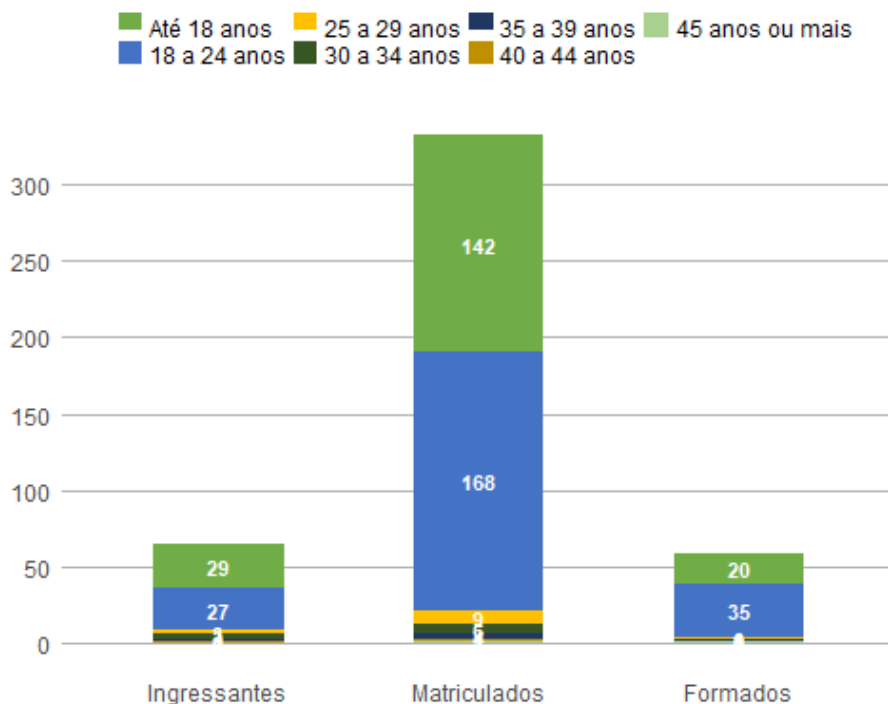
Sexo	Ingressantes	Matriculados	Formados
Feminino	42	226	37
Masculino	23	106	22
Total	65	332	59



Perfil dos estudantes por faixa etária (na data de ingresso)

Faixa Etária	Ingressantes	Matriculados	Formados
Até 18 anos	29	142	20
18 a 24 anos	27	168	35
25 a 29 anos	3	9	1
30 a 34 anos	3	6	0

35 a 39 anos	1	4	2
40 a 44 anos	2	2	0
45 anos ou mais	0	1	1
Total	65	332	59



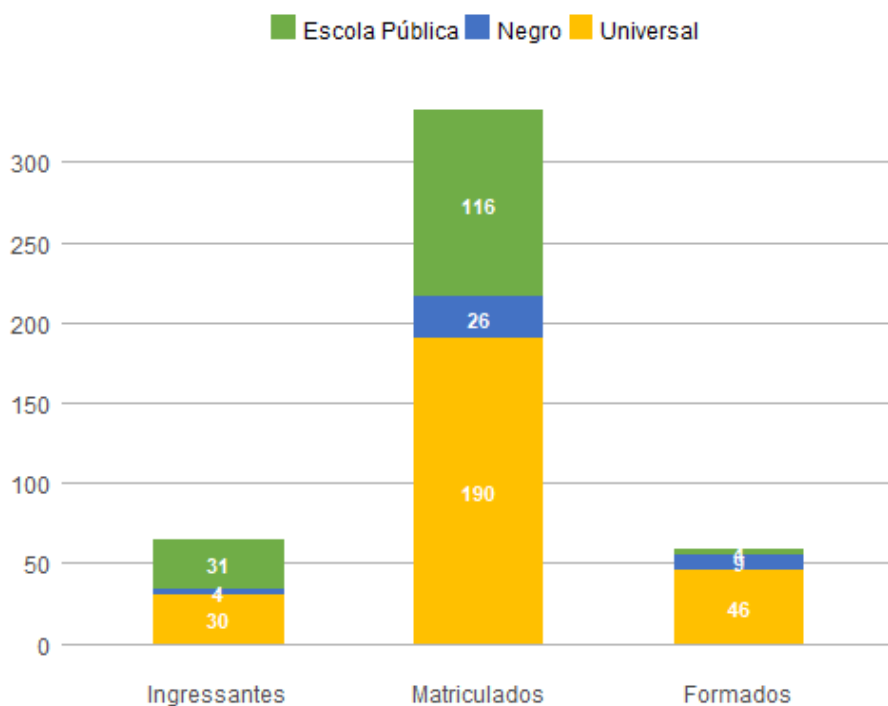
Perfil dos estudantes por raça/cor autodeclarada

Raça/Cor	Ingressantes	Matriculados	Formados
Amarela	0	7	0
Branca	18	97	19
Não Dispõe de Informação	16	96	25
Parda	25	105	9
Preta	6	27	6
Total	65	332	59

Perfil dos estudantes por cota

Cota	Ingressantes	Matriculados	Formados
Escola Pública Alta Renda-Não PPI	4	14	0
Escola Pública Alta Renda-PPI	12	48	4
Escola Pública Baixa Renda-Não PPI	3	17	0
Escola Pública Baixa Renda-PPI	12	37	0
Negro	4	26	9

Universal	30	190	46
Total	65	332	59



Perfil dos estudantes por forma de ingresso

Forma de Ingresso no Curso	Ingressantes	Matriculados	Formados
ENEM	2	2	1
Matricula Cortesia	0	1	1
Mudanca de Curso	0	32	8
PAS	30	95	5
Portador Diploma Curso Superior	0	1	0
SISU	15	51	4
Transferencia Facultativa	0	9	7
Transferencia Obrigatoria	4	8	0
Vestibular	14	133	33
Total	65	332	59

Perfil dos estudantes por forma de saída

Forma de Saída do Curso	Ingressantes	Matriculados	Formados
Deslig - Não Cumpriu condicao	0	1	0
Desligamento - Abandono	2	3	0
Desligamento Voluntario	1	1	0

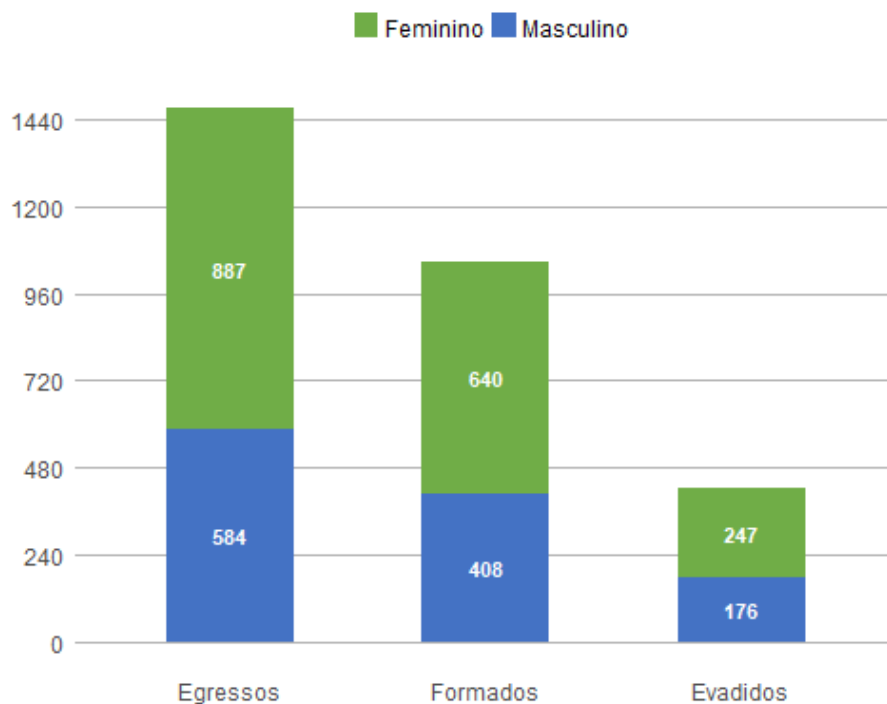
Está cursando	61	257	0
Formatura	0	59	59
Mudança de Curso	0	4	0
Novo Vestibular	1	4	0
Rep 3 vezes na mesma Disc Obrig	0	3	0
Total	65	332	59

1.2. Perfil do Egresso - 2018

Nos dados apresentados abaixo, são considerados egressos todos os estudantes da UnB que já saíram do curso, independentemente da forma de saída, que pode ter ocorrido por formatura ou evasão; são considerados formados todos os estudantes da UnB que saíram do curso por formatura em graduação até o ano de 2018; e evadidos são os discentes que saíram dos curso, por forma diferente da conclusão, também até o ano de 2018.

Perfil dos egressos por sexo

Sexo	Egressos	Formados	Evadidos
Feminino	887	640	247
Masculino	584	408	176
Total	1471	1048	423

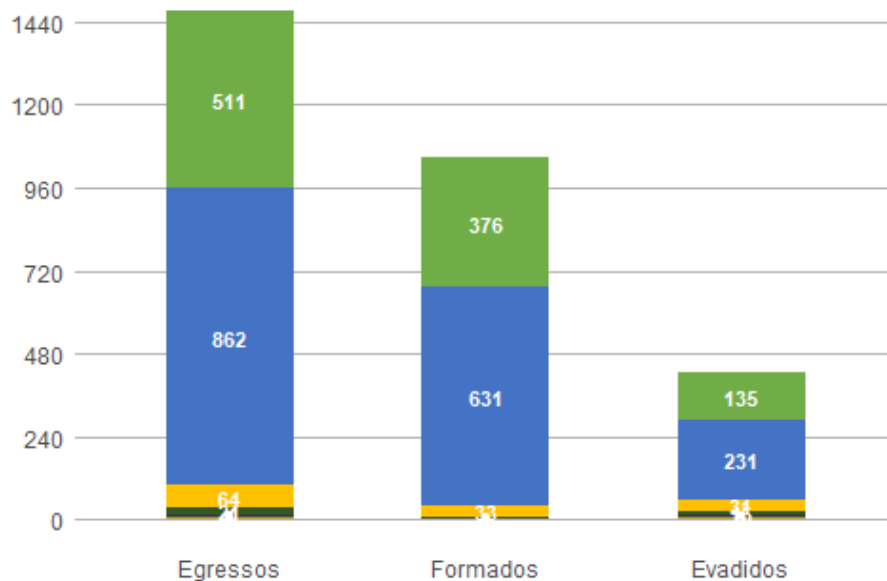


Perfil dos egressos por faixa etária (na data de ingresso)

Faixa Etária	Egressos	Formados	Evadidos
Até 18 anos	511	376	135

18 a 24 anos	862	631	231
25 a 29 anos	64	33	31
30 a 34 anos	21	6	15
35 a 39 anos	7	1	6
40 a 44 anos	3	1	2
45 anos ou mais	1	0	1
NA	2	0	2
Total	1471	1048	423

■ Até 18 anos
 ■ 25 a 29 anos
 ■ 35 a 39 anos
 ■ 45 anos ou mais
■ 18 a 24 anos
 ■ 30 a 34 anos
 ■ 40 a 44 anos
 NA



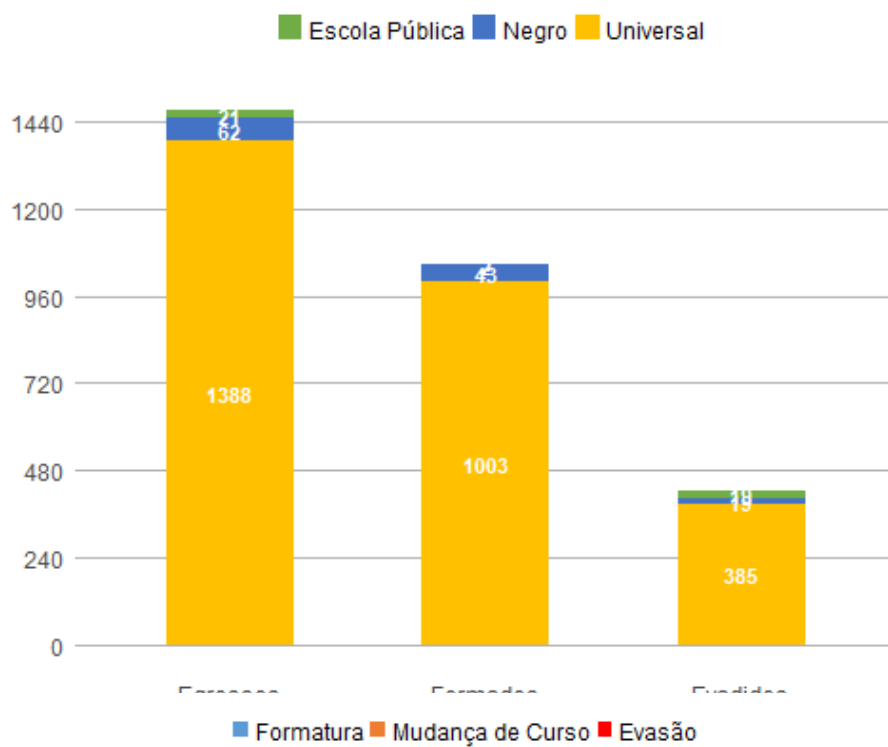
Perfil dos egressos por raça/cor autodeclarada

Raça/Cor	Egressos	Formados	Evadidos
Amarela	8	6	2
Branca	126	94	32
Não Dispõe de Informação	1219	874	345
Parda	99	59	40
Preta	19	15	4
Total	1471	1048	423

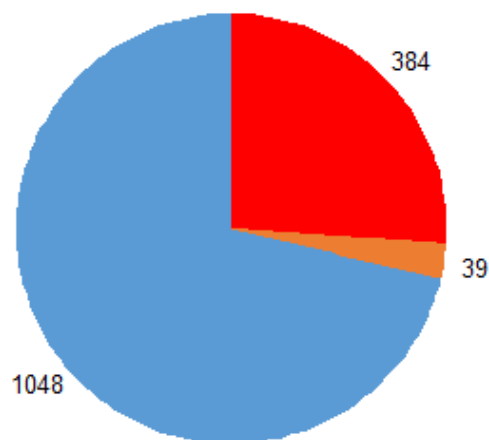
Perfil dos egressos por cota

Cota	Egressos	Formados	Evadidos
Escola Pública Alta Renda-Não PPI	2	0	2

Escola Pública Alta Renda-PPI	13	2	11
Escola Pública Baixa Renda-Não PPI	1	0	1
Escola Pública Baixa Renda-PPI	5	0	5
Negro	62	43	19
Universal	1388	1003	385
Total	1471	1048	423



■ Formatura ■ Mudança de Curso ■ Evasão



Perfil dos egressos por forma de ingresso

Forma de Ingresso no Curso	Egressos	Formados	Evadidos
Acordo Cultural-PEC	6	4	2
Convenio-Int	6	0	6
Convenio Andifes	1	0	1

ENEM	6	1	5
Matricula Cortesia	46	13	33
Mudanca de Curso	4	2	2
Novo Vestibular	28	21	7
PAS	174	119	55
Portador Diploma Curso Superior	2	2	0
SISU	26	0	26
Transferencia Facultativa	42	37	5
Transferencia Obrigatoria	196	122	74
Vestibular	934	727	207
Total	1471	1048	423

Perfil dos egressos por forma de saída

Forma de Saída do Curso	Egressos	Formados	Evadidos
Anulacao de Registro	16	0	16
Deslig - Não Cumpriu condicao	69	0	69
Desligamento - Abandono	173	0	173
Desligamento Decisao Judicial	4	0	4
Desligamento Falta Documentacao	1	0	1
Desligamento Forca de Convenio	1	0	1
Desligamento Jubilamento	1	0	1
Desligamento Rendimento Academico	1	0	1
Desligamento Voluntario	71	0	71
Falecimento	1	0	1
Formatura	1048	1048	0
Mudanca de Curso	11	0	11
Novo Vestibular	18	0	18
Rep 3 vezes na mesma Disc Obrig	1	0	1
SISU	4	0	4
Transferencia	41	0	41
Vestibular p/outra Habilitacao	10	0	10
Total	1471	1048	423

Perfil dos egressos por tempo de permanência, em semestres

Média de tempo até formatura	Mediana de tempo até formatura	Média de tempo até evasão	Mediana de tempo até evasão
10,236	10	3,9248	3