

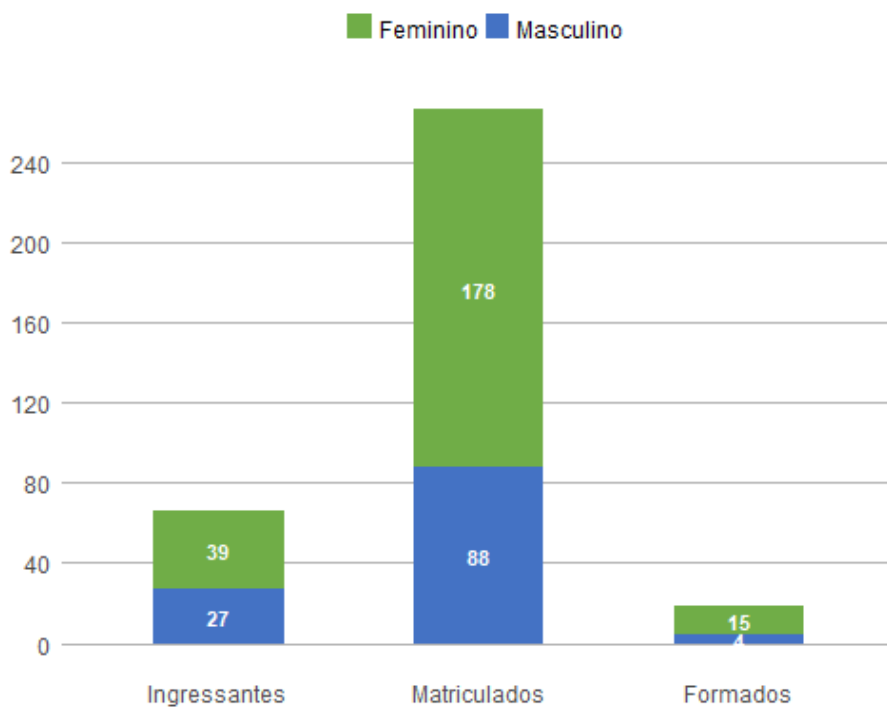
1. Perfil dos Estudantes de Museologia (B - Integral)

1.1. Perfil Geral - 2018

Nos dados apresentados abaixo, são considerados **ingressantes** os estudantes que entraram na UnB no ano de 2018; **matriculados** todos os estudantes da UnB que efetuaram matrícula no ano de 2018 em ao menos uma disciplina, de acordo com seu histórico escolar; e **formados** todos os estudantes que saíram do curso por formatura em graduação, também no ano de 2018. A fonte das informações é o Sistema de Graduação (SIGRA), extração de 23/04/2019.

Perfil dos estudantes por sexo

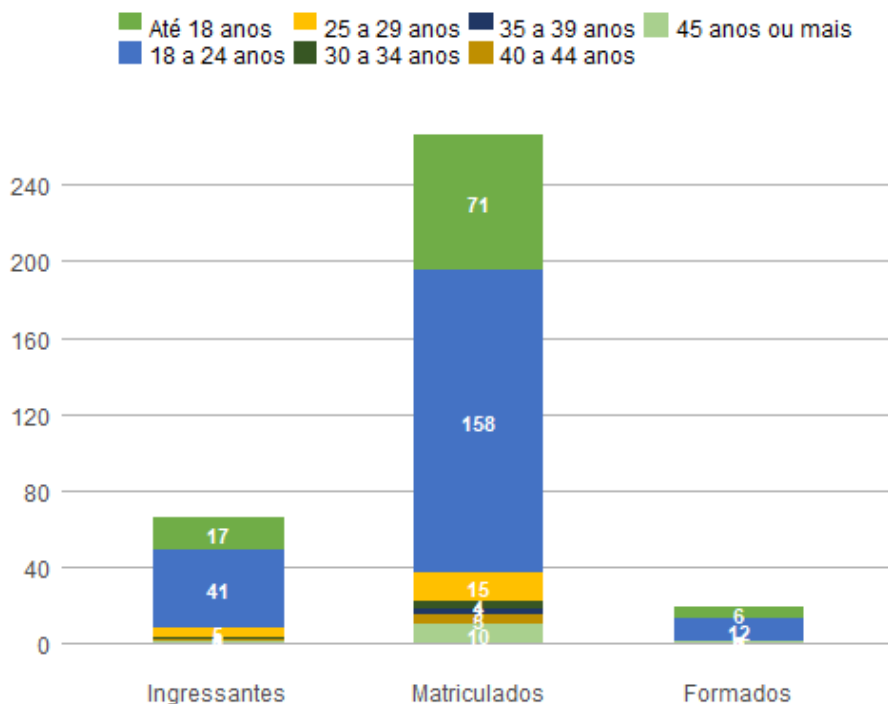
Sexo	Ingressantes	Matriculados	Formados
Feminino	39	178	15
Masculino	27	88	4
Total	66	266	19



Perfil dos estudantes por faixa etária (na data de ingresso)

Faixa Etária	Ingressantes	Matriculados	Formados
Até 18 anos	17	71	6
18 a 24 anos	41	158	12
25 a 29 anos	5	15	0
30 a 34 anos	1	4	0

35 a 39 anos	0	3	0
40 a 44 anos	1	5	0
45 anos ou mais	1	10	1
Total	66	266	19



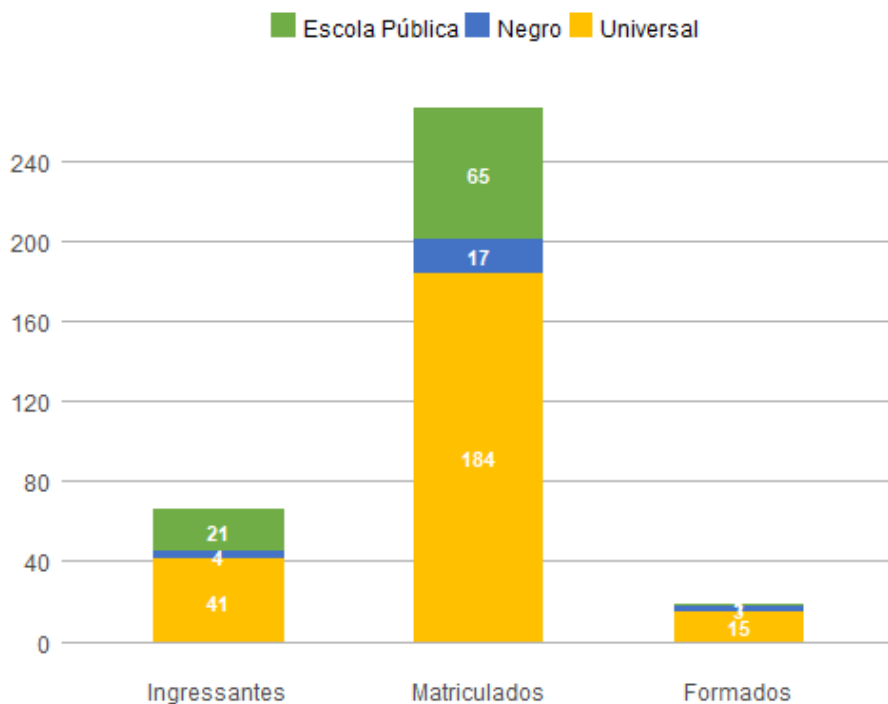
Perfil dos estudantes por raça/cor autodeclarada

Raça/Cor	Ingressantes	Matriculados	Formados
Amarela	1	3	0
Branca	25	89	4
Não Dispõe de Informação	19	69	6
Parda	15	65	6
Preta	6	40	3
Total	66	266	19

Perfil dos estudantes por cota

Cota	Ingressantes	Matriculados	Formados
Escola Pública Alta Renda-Não PPI	5	13	0
Escola Pública Alta Renda-PPI	6	24	1
Escola Pública Baixa Renda-Não PPI	3	7	0
Escola Pública Baixa Renda-PPI	7	21	0
Negro	4	17	3

Universal	41	184	15
Total	66	266	19



Perfil dos estudantes por forma de ingresso

Forma de Ingresso no Curso	Ingressantes	Matriculados	Formados
ENEM	2	12	2
Mudanca de Curso	0	2	0
PAS	27	71	1
Portador Diploma Curso Superior	2	5	0
SISU	14	46	3
Vestibular	21	130	13
Total	66	266	19

Perfil dos estudantes por forma de saída

Forma de Saída do Curso	Ingressantes	Matriculados	Formados
Anulacao de Registro	1	0	0
Deslig - Não Cumpriu condicao	0	7	0
Desligamento - Abandono	3	2	0
Desligamento Jubilamento	0	3	0
Desligamento Voluntario	3	5	0
Está cursando	57	191	0

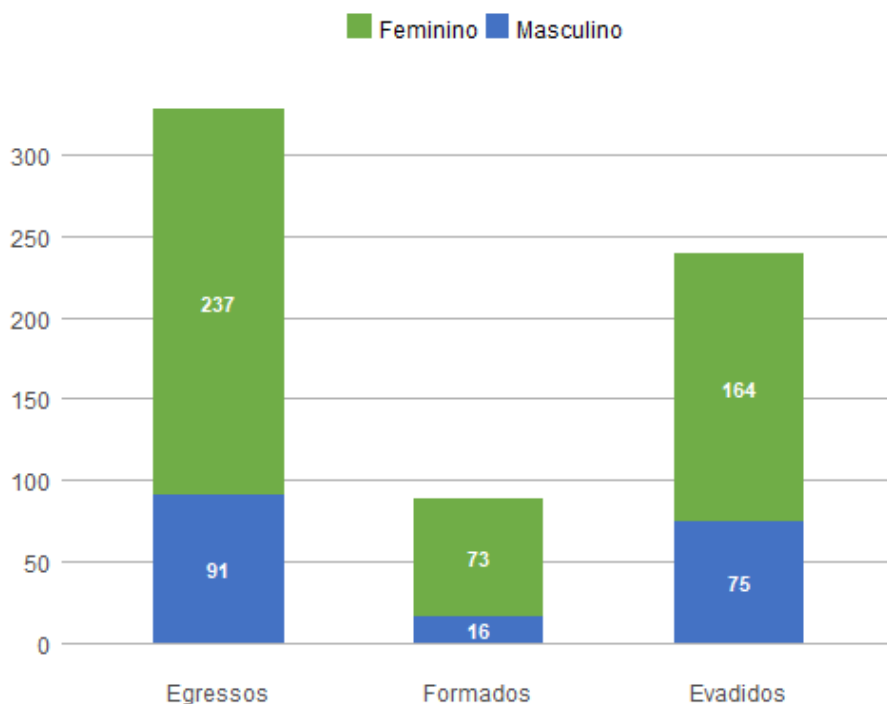
Formatura	0	19	19
Mudança de Curso	0	32	0
Novo Vestibular	2	4	0
Rep 3 vezes na mesma Disc Obrig	0	3	0
Total	66	266	19

1.2. Perfil do Egresso - 2018

Nos dados apresentados abaixo, são considerados egressos todos os estudantes da UnB que já saíram do curso, independentemente da forma de saída, que pode ter ocorrido por formatura ou evasão; são considerados formados todos os estudantes da UnB que saíram do curso por formatura em graduação até o ano de 2018; e evadidos são os discentes que saíram dos curso, por forma diferente da conclusão, também até o ano de 2018.

Perfil dos egressos por sexo

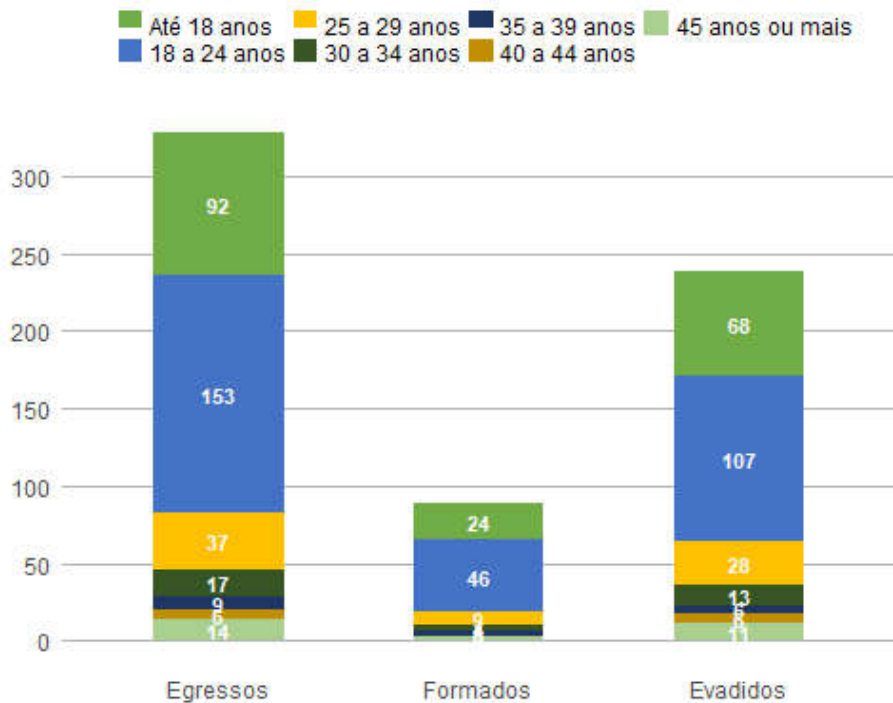
Sexo	Egressos	Formados	Evadidos
Feminino	237	73	164
Masculino	91	16	75
Total	328	89	239



Perfil dos egressos por faixa etária (na data de ingresso)

Faixa Etária	Egressos	Formados	Evadidos
Até 18 anos	92	24	68
18 a 24 anos	153	46	107

25 a 29 anos	37	9	28
30 a 34 anos	17	4	13
35 a 39 anos	9	3	6
40 a 44 anos	6	0	6
45 anos ou mais	14	3	11
Total	328	89	239



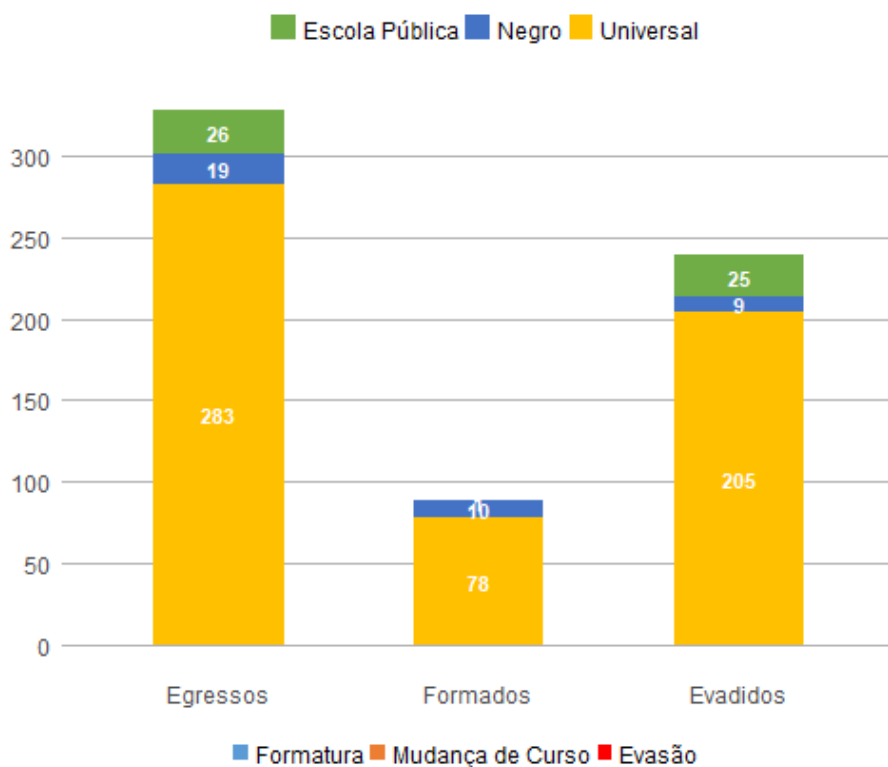
Perfil dos egressos por raça/cor autodeclarada

Raça/Cor	Egressos	Formados	Evadidos
Amarela	4	1	3
Branca	116	33	83
Não Dispõe de Informação	124	34	90
Parda	61	12	49
Preta	23	9	14
Total	328	89	239

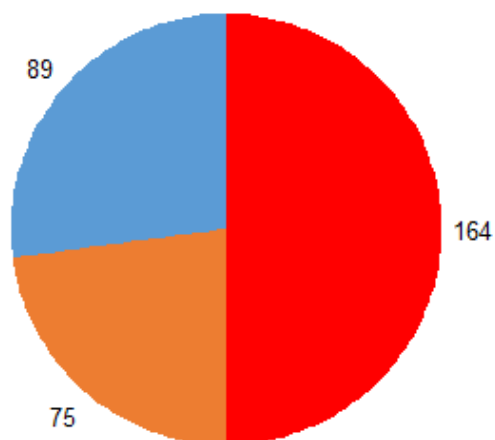
Perfil dos egressos por cota

Cota	Egressos	Formados	Evadidos
Escola Pública Alta Renda-Não PPI	6	1	5
Escola Pública Alta Renda-PPI	14	0	14
Escola Pública Baixa Renda-Não PPI	2	0	2

Escola Pública Baixa Renda-PPI	4	0	4
Negro	19	10	9
Universal	283	78	205
Total	328	89	239



■ Formatura ■ Mudança de Curso ■ Evasão



Perfil dos egressos por forma de ingresso

Forma de Ingresso no Curso	Egressos	Formados	Evadidos
Acordo Cultural-PEC	1	1	0
ENEM	34	6	28
Matricula Cortesia	1	0	1
Mudanca de Curso	1	1	0
PAS	46	10	36
Portador Diploma Curso Superior	4	0	4
SISU	31	1	30
Transferencia Facultativa	1	0	1
Vestibular	209	70	139
Total	328	89	239

Perfil dos egressos por forma de saída

Forma de Saída do Curso	Egressos	Formados	Evadidos
Anulacao de Registro	6	0	6
Deslig - Não Cumpriu condicao	64	0	64
Desligamento - Abandono	71	0	71
Desligamento Jubilamento	2	0	2
Desligamento Voluntario	18	0	18
Formatura	89	89	0
Mudanca de Curso	30	0	30
Novo Vestibular	45	0	45
Rep 3 vezes na mesma Disc Obrig	2	0	2
Transferencia	1	0	1
Total	328	89	239

Perfil dos egressos por tempo de permanência, em semestres

Média de tempo até formatura	Mediana de tempo até formatura	Média de tempo até evasão	Mediana de tempo até evasão
9,9528	10	4,437	3