

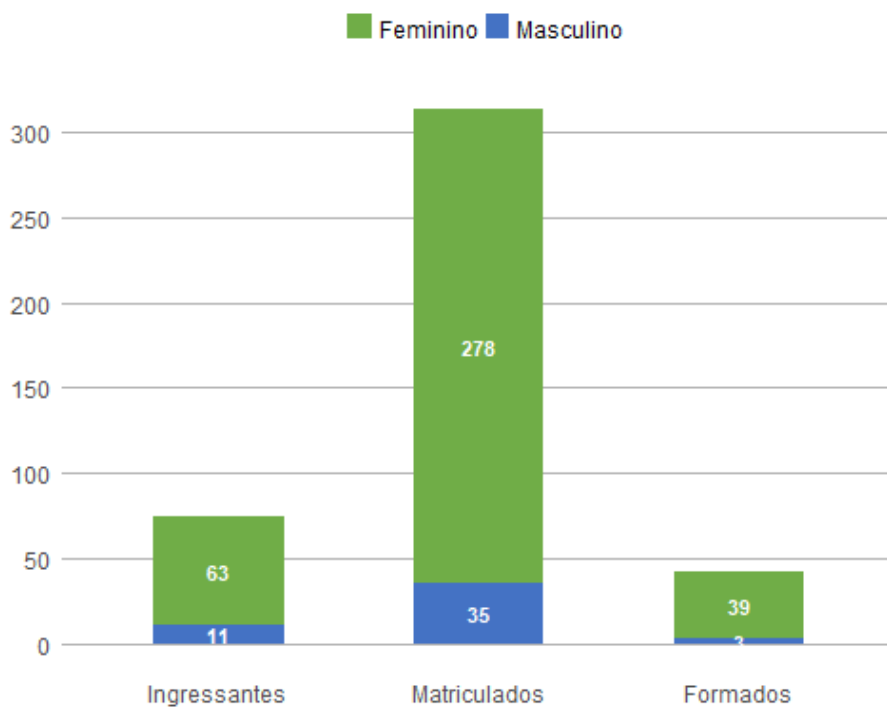
## 1. Perfil dos Estudantes de Fonoaudiologia (B - Integral)

### 1.1. Perfil Geral - 2018

Nos dados apresentados abaixo, são considerados **ingressantes** os estudantes que entraram na UnB no ano de 2018; **matriculados** todos os estudantes da UnB que efetuaram matrícula no ano de 2018 em ao menos uma disciplina, de acordo com seu histórico escolar; e **formados** todos os estudantes que saíram do curso por formatura em graduação, também no ano de 2018. A fonte das informações é o Sistema de Graduação (SIGRA), extração de 23/04/2019.

#### *Perfil dos estudantes por sexo*

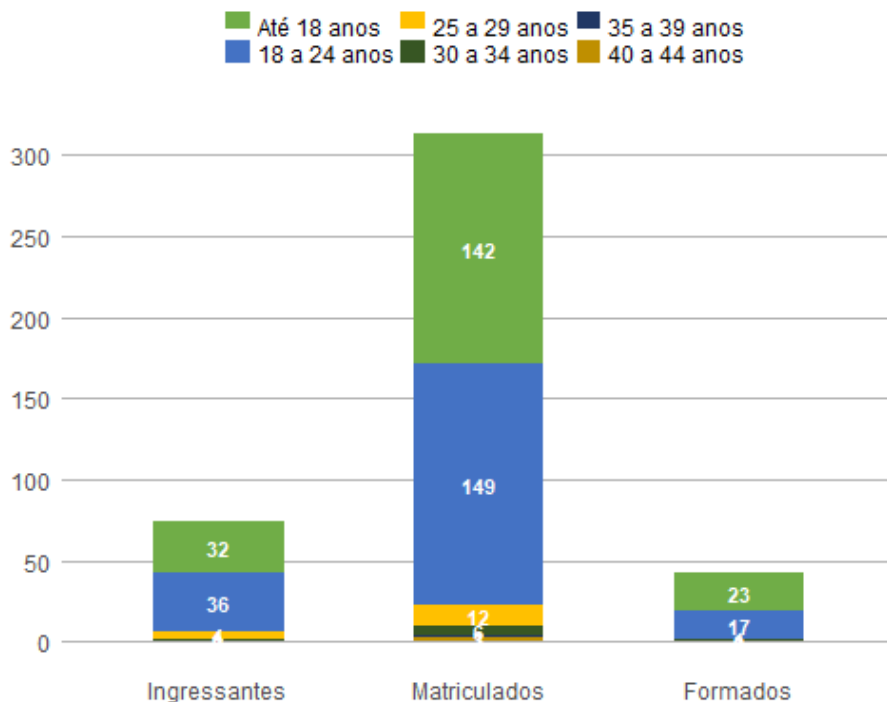
Sexo	Ingressantes	Matriculados	Formados
Feminino	63	278	39
Masculino	11	35	3
Total	74	313	42



#### *Perfil dos estudantes por faixa etária (na data de ingresso)*

Faixa Etária	Ingressantes	Matriculados	Formados
Até 18 anos	32	142	23
18 a 24 anos	36	149	17
25 a 29 anos	4	12	1
30 a 34 anos	2	6	1

35 a 39 anos	0	1	0
40 a 44 anos	0	3	0
Total	74	313	42



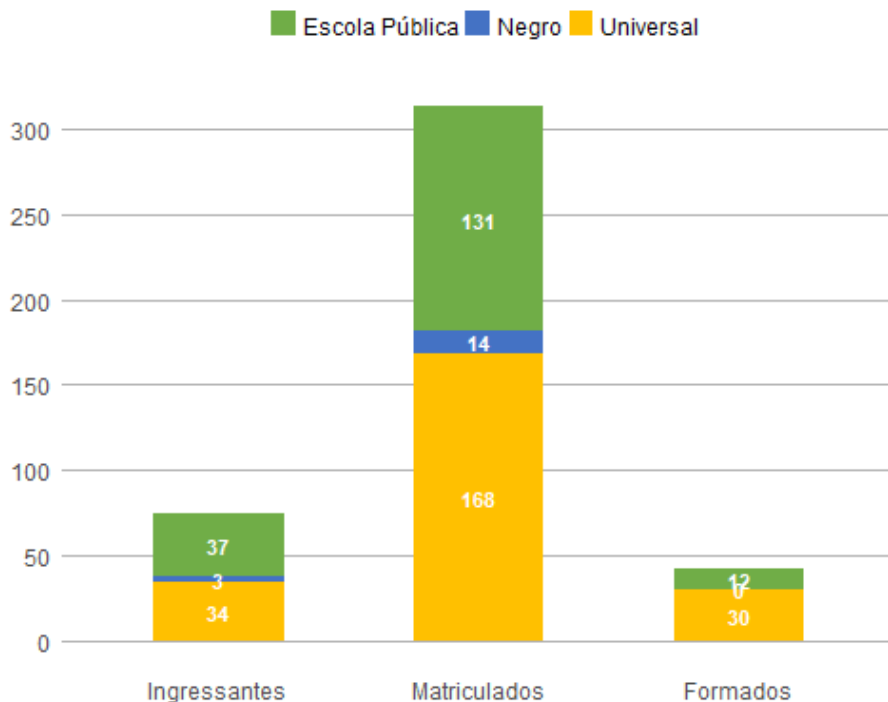
*Perfil dos estudantes por raça/cor autodeclarada*

Raça/Cor	Ingressantes	Matriculados	Formados
Amarela	1	4	0
Branca	21	89	11
Não Dispõe de Informação	17	80	19
Parda	25	103	9
Preta	10	37	3
Total	74	313	42

*Perfil dos estudantes por cota*

Cota	Ingressantes	Matriculados	Formados
Escola Pública Alta Renda-Não PPI	5	21	0
Escola Pública Alta Renda-PPI	16	52	6
Escola Pública Baixa Renda-Não PPI	8	25	3
Escola Pública Baixa Renda-PPI	8	33	3
Negro	3	14	0
Universal	34	168	30

Total 74 313 42



*Perfil dos estudantes por forma de ingresso*

Forma de Ingresso no Curso	Ingressantes	Matriculados	Formados
ENEM	4	4	0
Mudanca de Curso	0	11	0
PAS	35	108	12
Portador Diploma Curso Superior	1	1	0
SISU	16	58	8
Transferencia Facultativa	1	1	0
Vestibular	17	130	22
<b>Total</b>	<b>74</b>	<b>313</b>	<b>42</b>

*Perfil dos estudantes por forma de saída*

Forma de Saída do Curso	Ingressantes	Matriculados	Formados
Desligamento - Abandono	1	2	0
Desligamento Voluntario	2	1	0
Está cursando	71	262	0
Formatura	0	43	42
Mudanca de Curso	0	1	0
Novo Vestibular	0	1	0

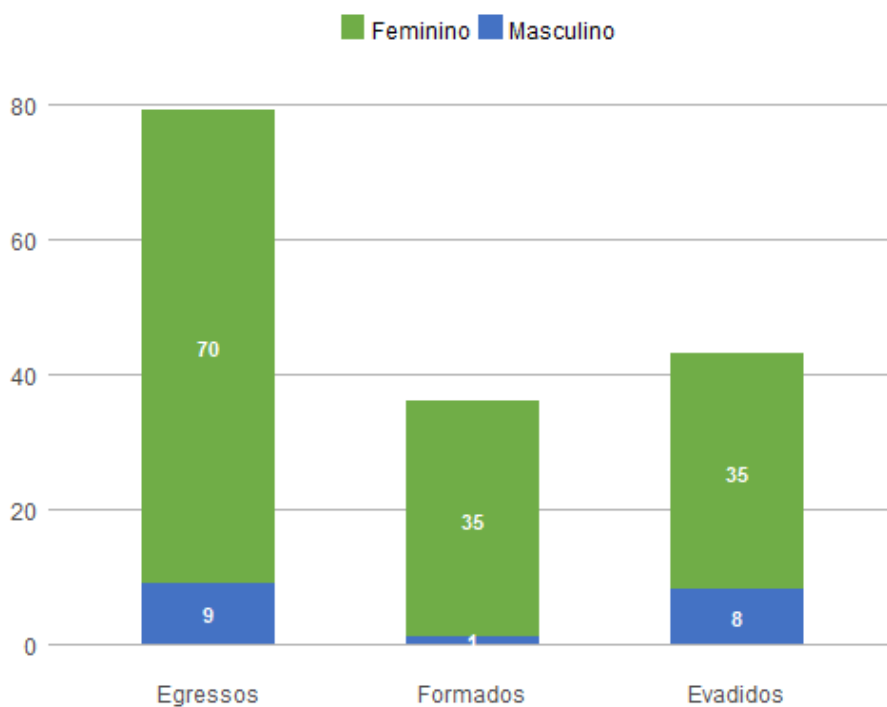
Rep 3 vezes na mesma Disc Obrig	0	3	0
Total	74	313	42

## 1.2. Perfil do Egresso - 2018

Nos dados apresentados abaixo, são considerados egressos todos os estudantes da UnB que já saíram do curso, independentemente da forma de saída, que pode ter ocorrido por formatura ou evasão; são considerados formados todos os estudantes da UnB que saíram do curso por formatura em graduação até o ano de 2018; e evadidos são os discentes que saíram dos curso, por forma diferente da conclusão, também até o ano de 2018.

### Perfil dos egressos por sexo

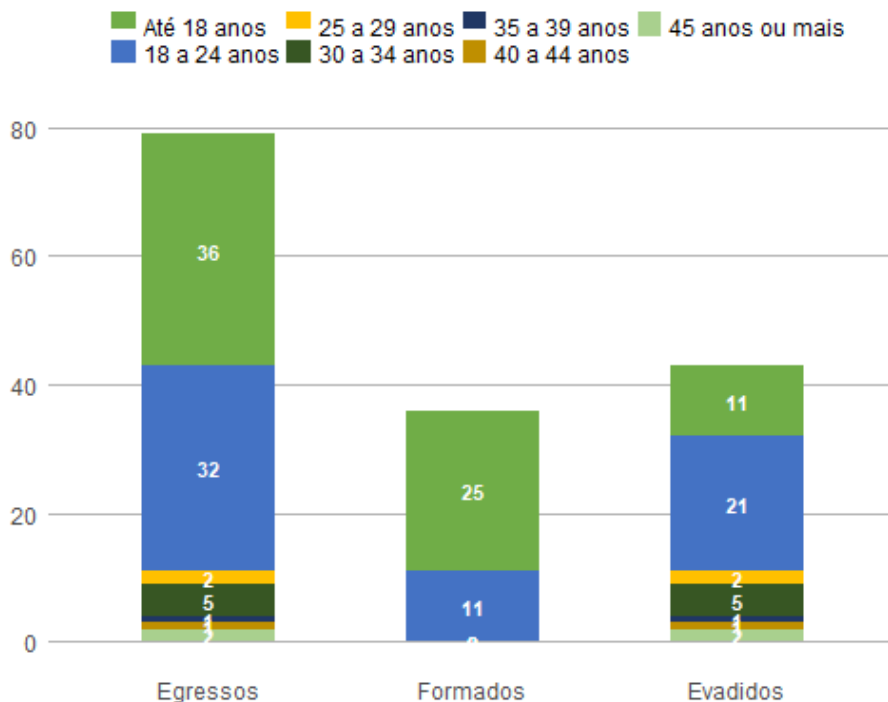
Sexo	Egressos	Formados	Evadidos
Feminino	70	35	35
Masculino	9	1	8
Total	79	36	43



### Perfil dos egressos por faixa etária (na data de ingresso)

Faixa Etária	Egressos	Formados	Evadidos
Até 18 anos	36	25	11
18 a 24 anos	32	11	21
25 a 29 anos	2	0	2
30 a 34 anos	5	0	5
35 a 39 anos	1	0	1

40 a 44 anos	1	0	1
45 anos ou mais	2	0	2
Total	79	36	43



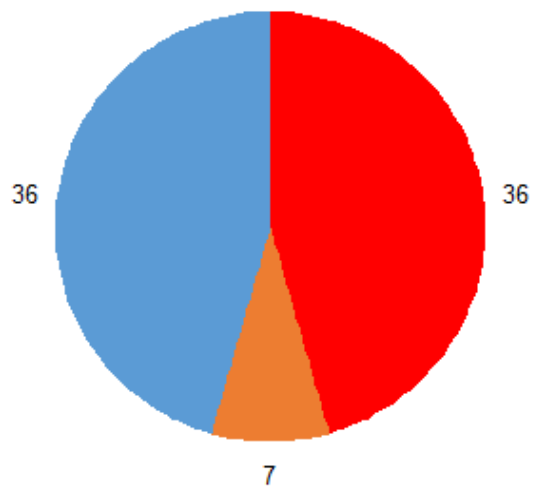
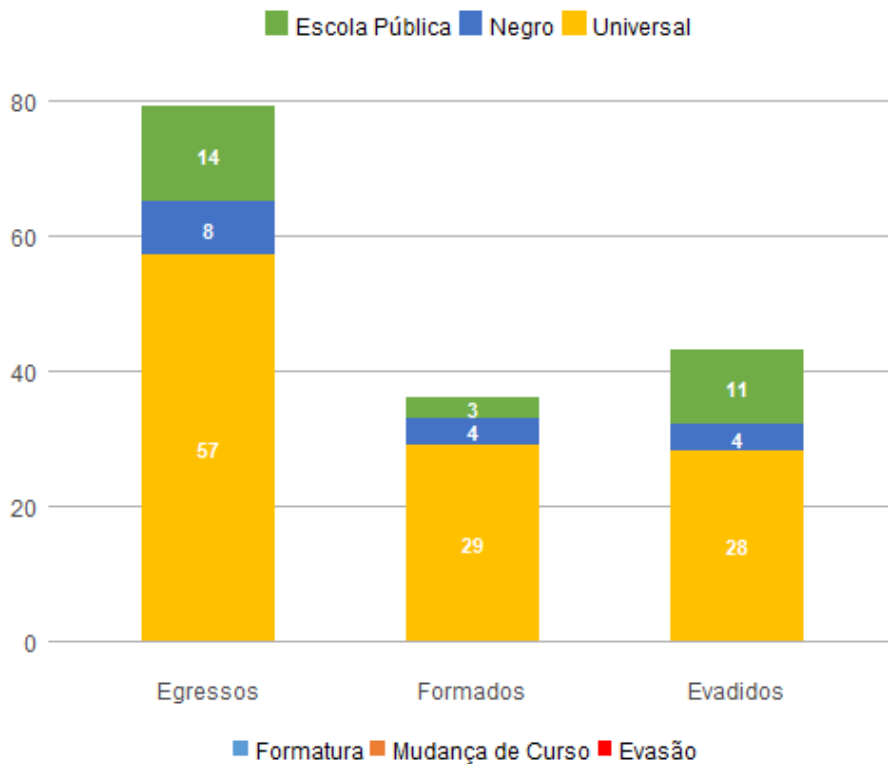
*Perfil dos egressos por raça/cor autodeclarada*

Raça/Cor	Egressos	Formados	Evadidos
Amarela	1	0	1
Branca	21	9	12
Não Dispõe de Informação	29	14	15
Parda	22	11	11
Preta	6	2	4
Total	79	36	43

*Perfil dos egressos por cota*

Cota	Egressos	Formados	Evadidos
Escola Pública Alta Renda-Não PPI	3	1	2
Escola Pública Alta Renda-PPI	5	0	5
Escola Pública Baixa Renda-Não PPI	3	1	2
Escola Pública Baixa Renda-PPI	3	1	2
Negro	8	4	4
Universal	57	29	28

Total 79 36 43



*Perfil dos egressos por forma de ingresso*

Forma de Ingresso no Curso	Egressos	Formados	Evadidos
PAS	13	9	4
SISU	26	5	21

Vestibular	40	22	18
Total	79	36	43

*Perfil dos egressos por forma de saída*

Forma de Saída do Curso	Egressos	Formados	Evadidos
Anulacao de Registro	4	0	4
Deslig - Não Cumpriu condicao	6	0	6
Desligamento - Abandono	17	0	17
Desligamento Falta Documentacao	1	0	1
Desligamento Voluntario	1	0	1
Formatura	36	36	0
Mudanca de Curso	1	0	1
Novo Vestibular	6	0	6
Rep 3 vezes na mesma Disc Obrig	7	0	7
Total	79	36	43

*Perfil dos egressos por tempo de permanência, em semestres*

Média de tempo até formatura	Mediana de tempo até formatura	Média de tempo até evasão	Mediana de tempo até evasão
8,3291	8	3,4531	3