

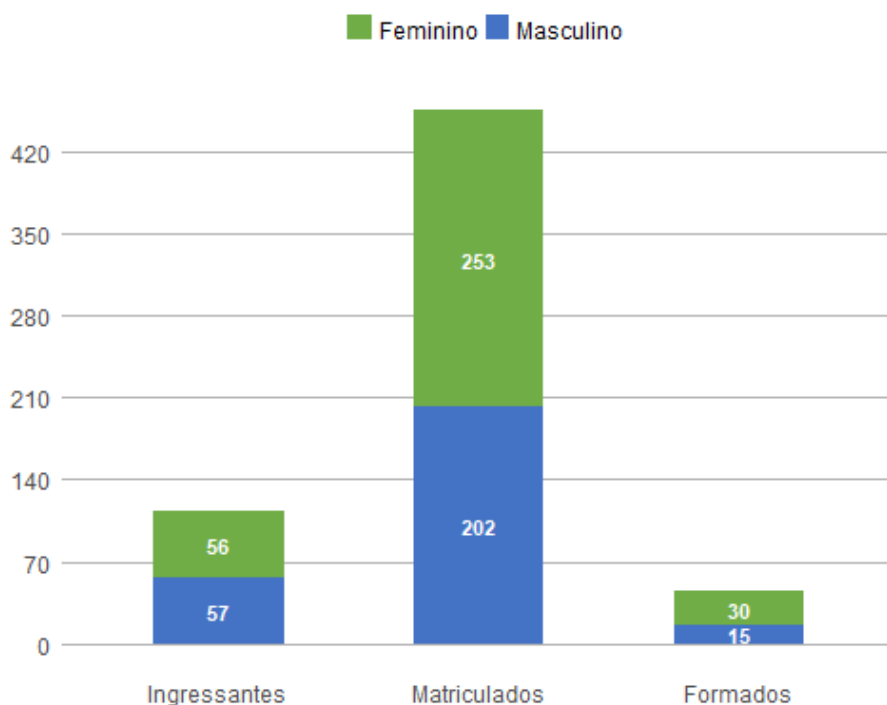
1. Perfil dos Estudantes de Gestão de Políticas Públicas (B - Noturno)

1.1. Perfil Geral - 2018

Nos dados apresentados abaixo, são considerados **ingressantes** os estudantes que entraram na UnB no ano de 2018; **matriculados** todos os estudantes da UnB que efetuaram matrícula no ano de 2018 em ao menos uma disciplina, de acordo com seu histórico escolar; e **formados** todos os estudantes que saíram do curso por formatura em graduação, também no ano de 2018. A fonte das informações é o Sistema de Graduação (SIGRA), extração de 23/04/2019.

Perfil dos estudantes por sexo

Sexo	Ingressantes	Matriculados	Formados
Feminino	56	253	30
Masculino	57	202	15
Total	113	455	45

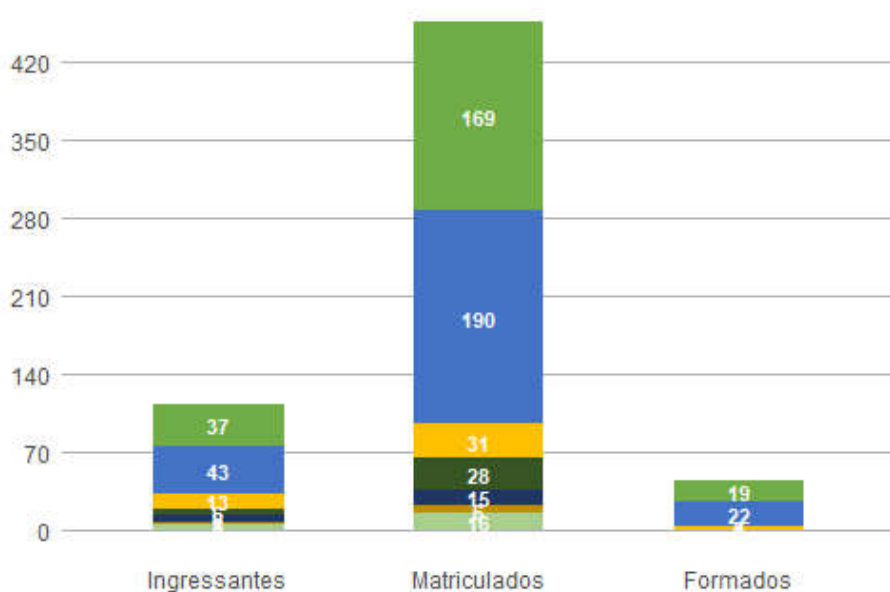


Perfil dos estudantes por faixa etária (na data de ingresso)

Faixa Etária	Ingressantes	Matriculados	Formados
Até 18 anos	37	169	19
18 a 24 anos	43	190	22
25 a 29 anos	13	31	3

30 a 34 anos	6	28	1
35 a 39 anos	6	15	0
40 a 44 anos	3	6	0
45 anos ou mais	5	16	0
Total	113	455	45

■ Até 18 anos ■ 25 a 29 anos ■ 35 a 39 anos ■ 45 anos ou mais
■ 18 a 24 anos ■ 30 a 34 anos ■ 40 a 44 anos



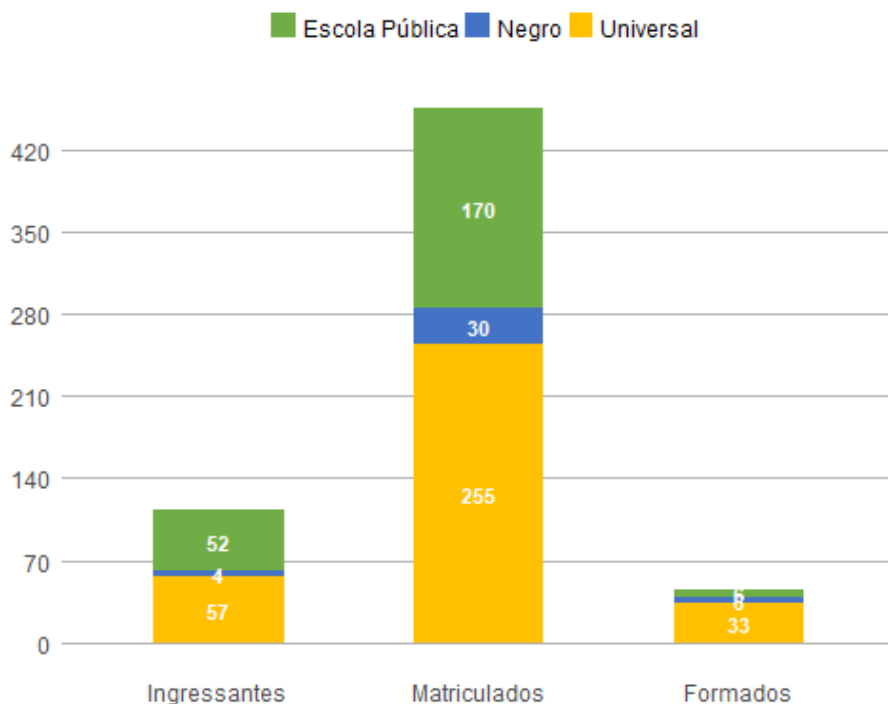
Perfil dos estudantes por raça/cor autodeclarada

Raça/Cor	Ingressantes	Matriculados	Formados
Amarela	1	3	0
Branca	29	124	14
Indígena	0	1	0
Não Dispõe de Informação	38	129	14
Parda	31	139	11
Preta	14	59	6
Total	113	455	45

Perfil dos estudantes por cota

Cota	Ingressantes	Matriculados	Formados
Escola Pública Alta Renda-Não PPI	12	43	2
Escola Pública Alta Renda-PPI	17	66	3
Escola Pública Baixa Renda-Não PPI	10	23	1

Escola Pública Baixa Renda-PPI	13	38	0
Negro	4	30	6
Universal	57	255	33
Total	113	455	45



Perfil dos estudantes por forma de ingresso

Forma de Ingresso no Curso	Ingressantes	Matriculados	Formados
ENEM	3	3	0
Mudanca de Curso	0	7	2
PAS	50	168	20
Portador Diploma Curso Superior	10	20	0
Registro de Diploma	0	3	1
SISU	25	66	4
Transferencia Facultativa	0	1	0
Vestibular	25	190	19
Total	113	458	46

Perfil dos estudantes por forma de saída

Forma de Saída do Curso	Ingressantes	Matriculados	Formados
Anulacao de Registro	2	0	0
Deslig - Não Cumpriu condicao	0	2	0

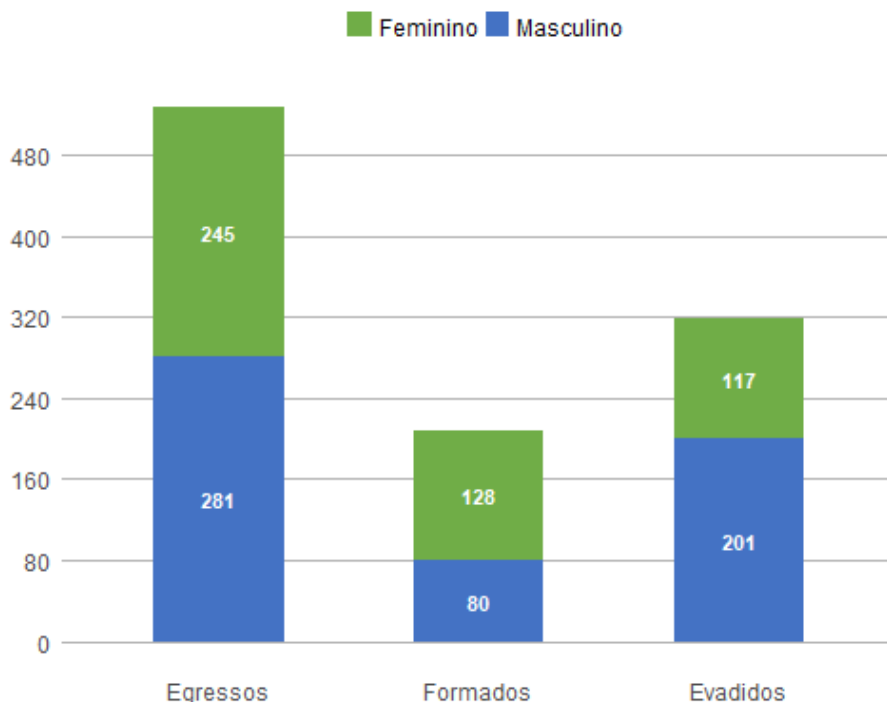
Desligamento - Abandono	6	11	0
Desligamento Voluntario	1	1	0
Está cursando	100	358	0
Formatura	0	52	46
Mudança de Curso	0	25	0
Novo Vestibular	4	5	0
Rep 3 vezes na mesma Disc Obrig	0	4	0
Total	113	458	46

1.2. Perfil do Egresso - 2018

Nos dados apresentados abaixo, são considerados egressos todos os estudantes da UnB que já saíram do curso, independentemente da forma de saída, que pode ter ocorrido por formatura ou evasão; são considerados formados todos os estudantes da UnB que saíram do curso por formatura em graduação até o ano de 2018; e evadidos são os discentes que saíram dos curso, por forma diferente da conclusão, também até o ano de 2018.

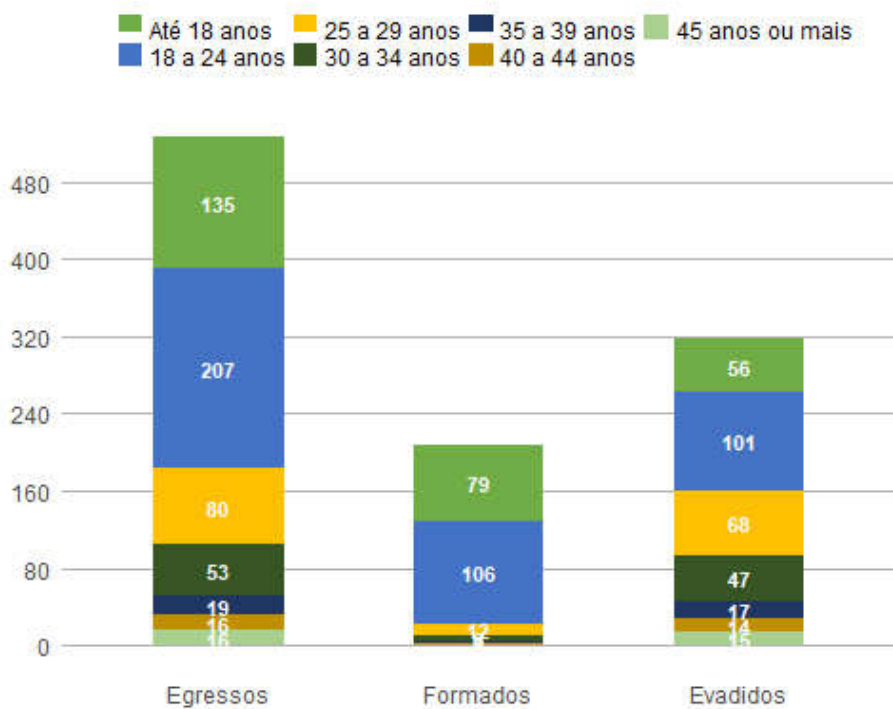
Perfil dos egressos por sexo

Sexo	Egressos	Formados	Evadidos
Feminino	245	128	117
Masculino	281	80	201
Total	526	208	318



Perfil dos egressos por faixa etária (na data de ingresso)

Faixa Etária	Egressos	Formados	Evadidos
Até 18 anos	135	79	56
18 a 24 anos	207	106	101
25 a 29 anos	80	12	68
30 a 34 anos	53	6	47
35 a 39 anos	19	2	17
40 a 44 anos	16	2	14
45 anos ou mais	16	1	15
Total	526	208	318

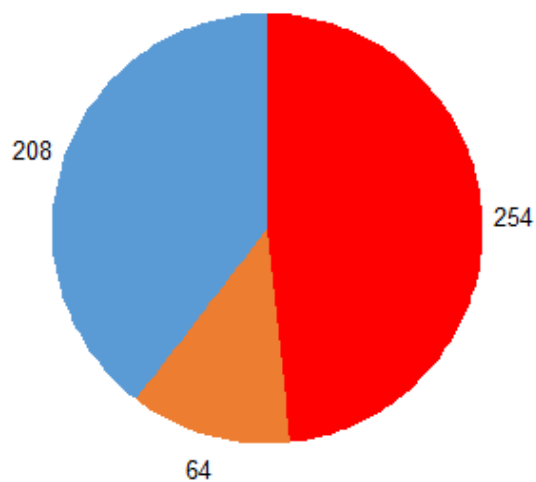
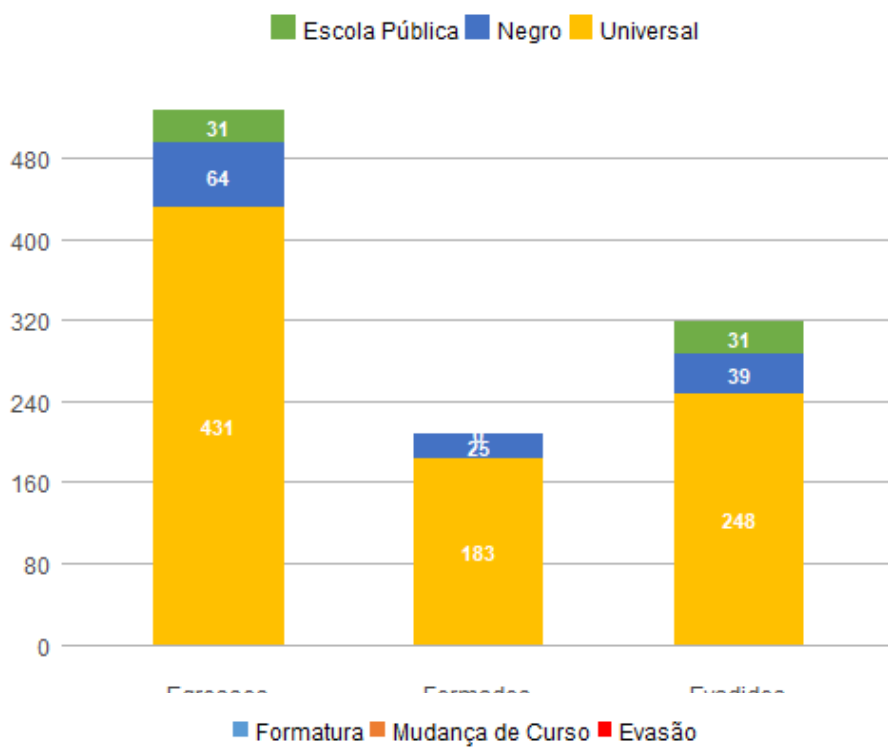


Perfil dos egressos por raça/cor autodeclarada

Raça/Cor	Egressos	Formados	Evadidos
Amarela	6	5	1
Branca	153	66	87
Indígena	1	0	1
Não Dispõe de Informação	199	69	130
Parda	122	54	68
Preta	45	14	31
Total	526	208	318

Perfil dos egressos por cota

Cota	Egressos	Formados	Evadidos
Escola Pública Alta Renda-Não PPI	10	0	10
Escola Pública Alta Renda-PPI	12	0	12
Escola Pública Baixa Renda-Não PPI	3	0	3
Escola Pública Baixa Renda-PPI	6	0	6
Negro	64	25	39
Universal	431	183	248
Total	526	208	318



Perfil dos egressos por forma de ingresso

Forma de Ingresso no Curso	Egressos	Formados	Evadidos
Convenio Andifes	3	0	3
Matricula Cortesia	1	0	1
Mudanca de Curso	6	4	2

PAS	105	57	48
Portador Diploma Curso Superior	9	0	9
Registro de Diploma	2	2	0
SISU	57	1	56
Transferencia Facultativa	1	0	1
Transferencia Obrigatoria	3	1	2
Vestibular	341	145	196
Total	528	210	318

Perfil dos egressos por forma de saída

Forma de Saída do Curso	Egressos	Formados	Evadidos
Anulacao de Registro	10	0	10
Deslig - Não Cumpriu condicao	102	0	102
Desligamento - Abandono	106	0	106
Desligamento Forca de Convenio	3	0	3
Desligamento Voluntario	16	0	16
Formatura	210	210	0
Mudanca de Curso	24	0	24
Novo Vestibular	39	0	39
Rep 3 vezes na mesma Disc Obrig	17	0	17
Vestibular p/outra Habilidade	1	0	1
Total	528	210	318

Perfil dos egressos por tempo de permanência, em semestres

Média de tempo até formatura	Mediana de tempo até formatura	Média de tempo até evasão	Mediana de tempo até evasão
9,272	9	4,2055	3