

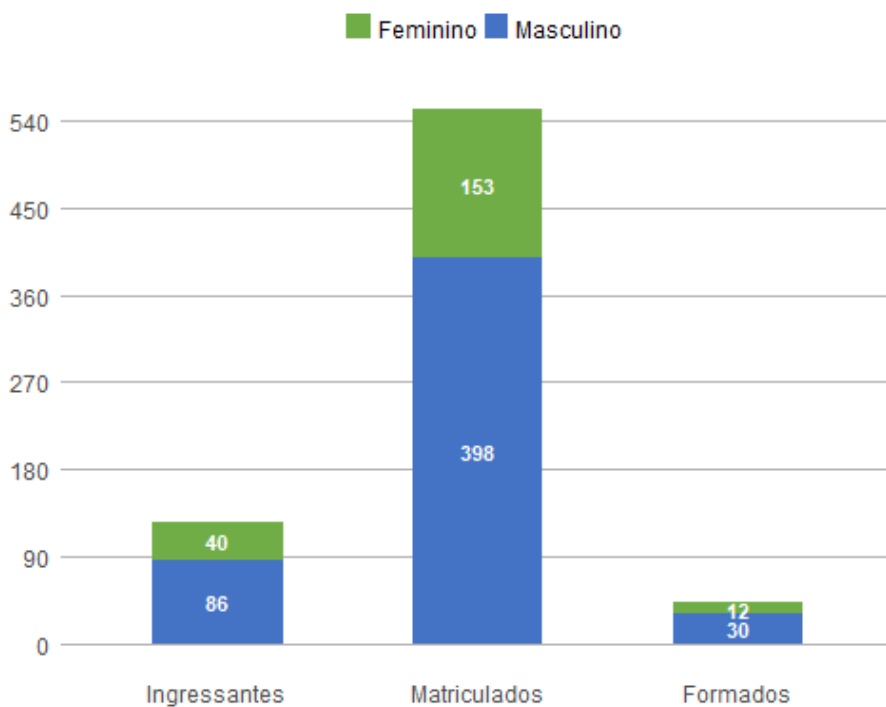
1. Perfil dos Estudantes de Ciências Econômicas (B - Integral)

1.1. Perfil Geral - 2018

Nos dados apresentados abaixo, são considerados **ingressantes** os estudantes que entraram na UnB no ano de 2018; **matriculados** todos os estudantes da UnB que efetuaram matrícula no ano de 2018 em ao menos uma disciplina, de acordo com seu histórico escolar; e **formados** todos os estudantes que saíram do curso por formatura em graduação, também no ano de 2018. A fonte das informações é o Sistema de Graduação (SIGRA), extração de 23/04/2019.

Perfil dos estudantes por sexo

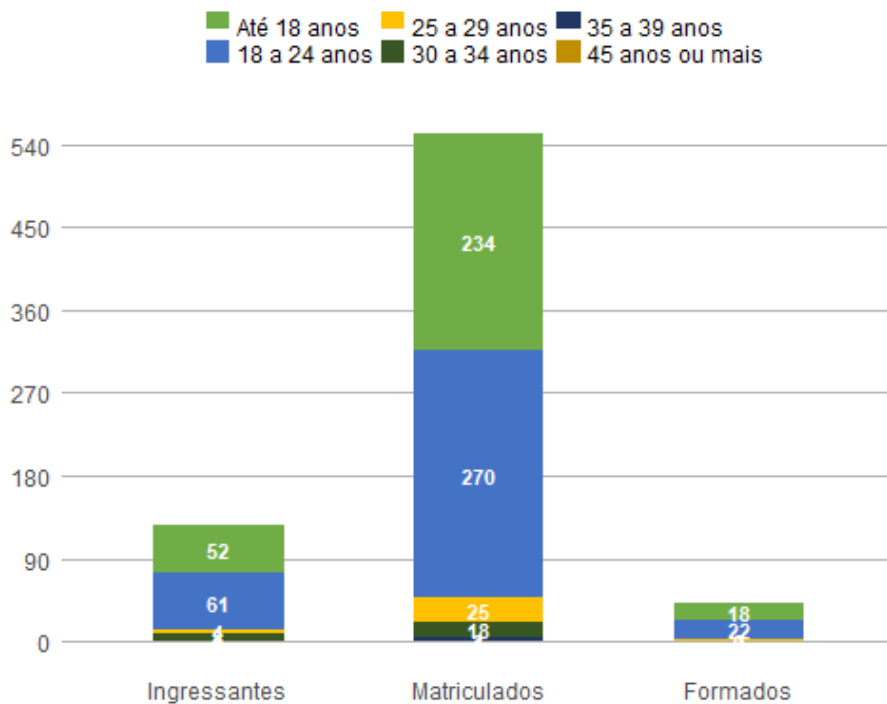
Sexo	Ingressantes	Matriculados	Formados
Feminino	40	153	12
Masculino	86	398	30
Total	126	551	42



Perfil dos estudantes por faixa etária (na data de ingresso)

Faixa Etária	Ingressantes	Matriculados	Formados
Até 18 anos	52	234	18
18 a 24 anos	61	270	22
25 a 29 anos	4	25	2
30 a 34 anos	8	18	0

35 a 39 anos	1	3	0
45 anos ou mais	0	1	0
Total	126	551	42



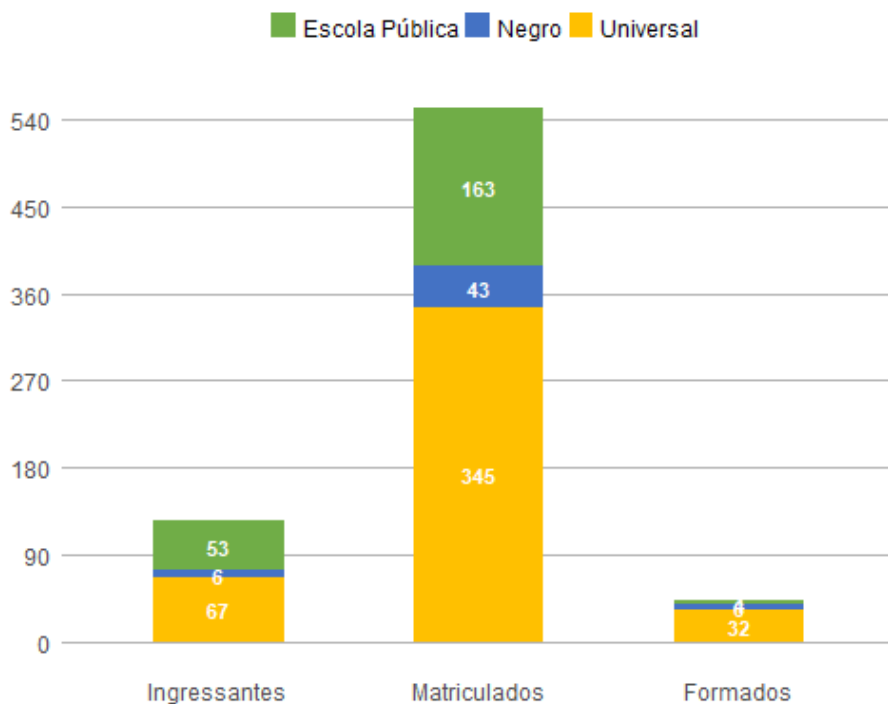
Perfil dos estudantes por raça/cor autodeclarada

Raça/Cor	Ingressantes	Matriculados	Formados
Amarela	0	5	0
Branca	44	185	13
Indígena	0	1	0
Não Dispõe de Informação	46	188	11
Parda	28	133	16
Preta	8	39	2
Total	126	551	42

Perfil dos estudantes por cota

Cota	Ingressantes	Matriculados	Formados
Escola Pública Alta Renda-Não PPI	16	48	2
Escola Pública Alta Renda-PPI	22	54	0
Escola Pública Baixa Renda-Não PPI	7	28	2
Escola Pública Baixa Renda-PPI	8	33	0
Negro	6	43	6

Universal	67	345	32
Total	126	551	42



Perfil dos estudantes por forma de ingresso

Forma de Ingresso no Curso	Ingressantes	Matriculados	Formados
Acordo Cultural-PEC	4	8	0
Convenio-Int	0	1	0
Convenio Andifes	5	5	0
ENEM	1	1	0
Matricula Cortesia	0	1	0
Mudanca de Curso	0	61	5
PAS	50	154	13
Portador Diploma Curso Superior	5	13	0
SISU	27	82	6
Transferencia Convenio	0	1	0
Transferencia Facultativa	9	21	2
Transferencia Obrigatoria	0	8	0
Vestibular	25	195	16
Total	126	551	42

Perfil dos estudantes por forma de saída

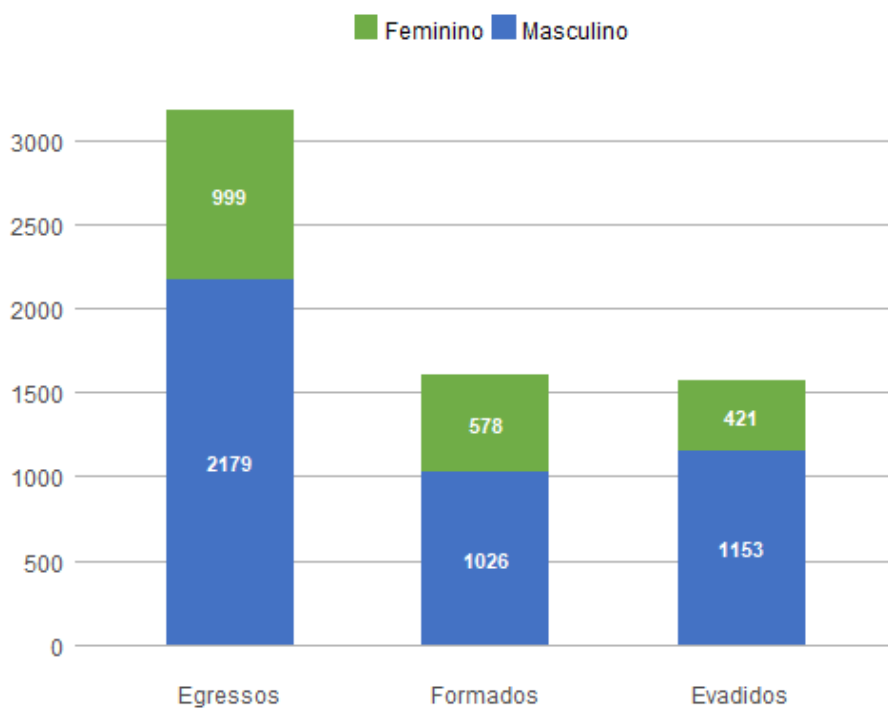
Forma de Saída do Curso	Ingressantes	Matriculados	Formados
Anulacao de Registro	2	1	0
Deslig - Não Cumpriu condicao	0	19	0
Desligamento - Abandono	5	4	0
Desligamento Forca de Convenio	2	2	0
Desligamento Jubilamento	1	1	0
Desligamento Voluntario	5	8	0
Está cursando	110	424	0
Formatura	0	48	42
Mudanca de Curso	1	23	0
Novo Vestibular	0	9	0
Rep 3 vezes na mesma Disc Obrig	0	11	0
SISU	0	1	0
Total	126	551	42

1.2. Perfil do Egresso - 2018

Nos dados apresentados abaixo, são considerados egressos todos os estudantes da UnB que já saíram do curso, independentemente da forma de saída, que pode ter ocorrido por formatura ou evasão; são considerados formados todos os estudantes da UnB que saíram do curso por formatura em graduação até o ano de 2018; e evadidos são os discentes que saíram dos curso, por forma diferente da conclusão, também até o ano de 2018.

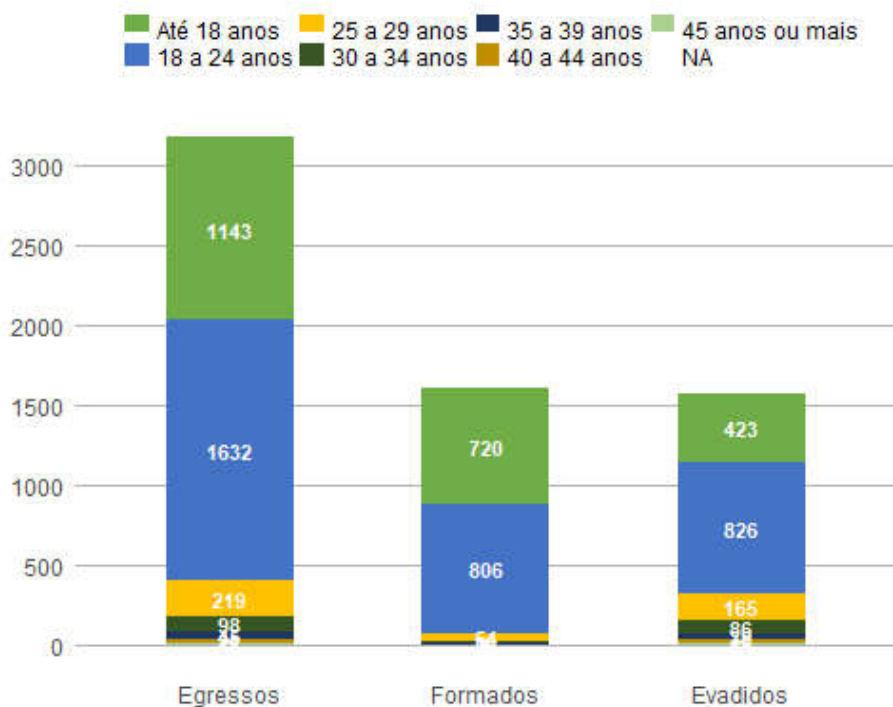
Perfil dos egressos por sexo

Sexo	Egressos	Formados	Evadidos
Feminino	999	578	421
Masculino	2179	1026	1153
Total	3178	1604	1574



Perfil dos egressos por faixa etária (na data de ingresso)

Faixa Etária	Egressos	Formados	Evadidos
Até 18 anos	1143	720	423
18 a 24 anos	1632	806	826
25 a 29 anos	219	54	165
30 a 34 anos	98	12	86
35 a 39 anos	45	6	39
40 a 44 anos	21	3	18
45 anos ou mais	17	2	15
NA	3	1	2
Total	3178	1604	1574

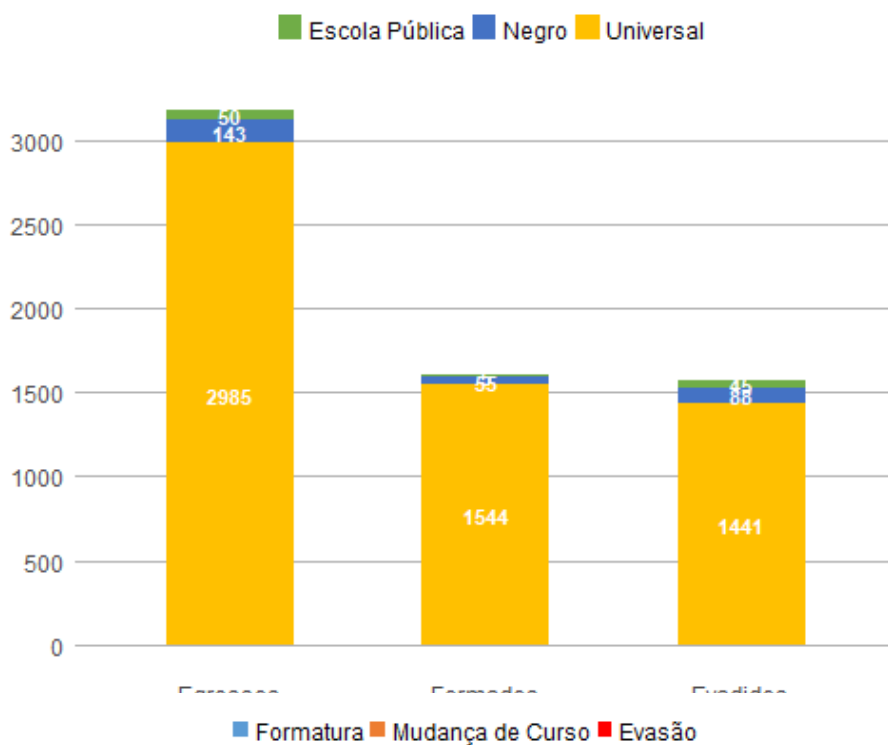


Perfil dos egressos por raça/cor autodeclarada

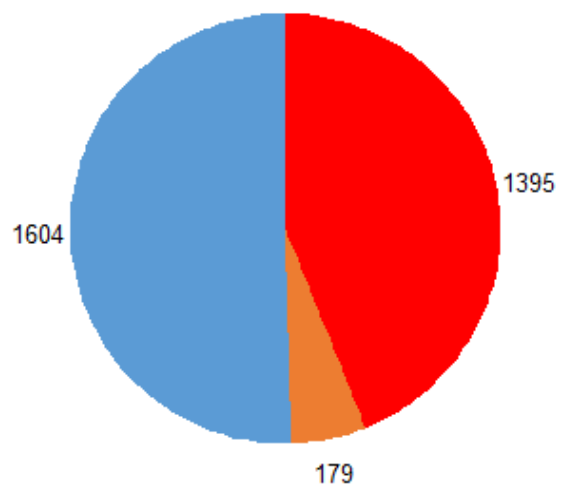
Raça/Cor	Egressos	Formados	Evadidos
Amarela	10	6	4
Branca	358	182	176
Não Dispõe de Informação	2557	1318	1239
Parda	187	77	110
Preta	66	21	45
Total	3178	1604	1574

Perfil dos egressos por cota

Cota	Egressos	Formados	Evadidos
Escola Pública Alta Renda-Não PPI	13	1	12
Escola Pública Alta Renda-PPI	22	4	18
Escola Pública Baixa Renda-Não PPI	4	0	4
Escola Pública Baixa Renda-PPI	11	0	11
Negro	143	55	88
Universal	2985	1544	1441
Total	3178	1604	1574



■ Formatura ■ Mudança de Curso ■ Evasão



Perfil dos egressos por forma de ingresso

Forma de Ingresso no Curso	Egressos	Formados	Evadidos
Acordo Cultural-PEC	44	22	22
Convenio-Int	50	0	50
Convenio Andifes	14	0	14

Dupla Habilitacao	16	5	11
Duplo Curso	1	0	1
Matricula Cortesia	70	15	55
Mudanca de Curso	70	44	26
Mudanca de Habilitacao	3	2	1
Novo Vestibular	25	20	5
PAS	370	229	141
PEC-G Peppfol	1	0	1
Portador Diploma Curso Superior	77	14	63
SISU	41	8	33
Transferencia Facultativa	121	68	53
Transferencia Obrigatoria	242	67	175
Vestibular	2033	1110	923
Total	3178	1604	1574

Perfil dos egressos por forma de saída

Forma de Saída do Curso	Egressos	Formados	Evadidos
Anulacao de Registro	18	0	18
Deslig - Não Cumpriu condicao	492	0	492
Desligamento - Abandono	388	0	388
Desligamento Decisao Judicial	5	0	5
Desligamento Forca de Convenio	15	0	15
Desligamento Jubilamento	4	0	4
Desligamento Rendimento Academico	17	0	17
Desligamento Voluntario	249	0	249
Falecimento	2	0	2
Formatura	1603	1603	0
Formatura Anterior a 1/88	1	1	0
Mudanca de Curso	101	0	101
Novo Vestibular	72	0	72
Rep 3 vezes na mesma Disc Obrig	49	0	49
SISU	44	0	44
Transferencia	111	0	111
Vestibular p/mesma Habilitacao	1	0	1
Vestibular p/outra Habilitacao	6	0	6
Total	3178	1604	1574

Perfil dos egressos por tempo de permanência, em semestres

Média de tempo até formatura	Mediana de tempo até formatura	Média de tempo até evasão	Mediana de tempo até evasão
9,6255	9	5,1633	4