

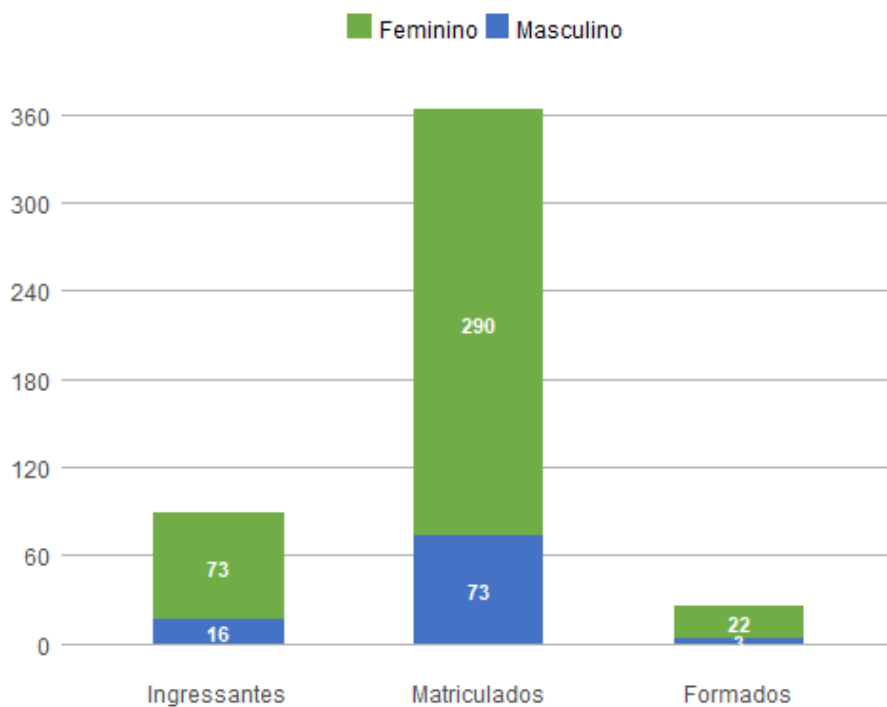
1. Perfil dos Estudantes de Serviço Social (B - Noturno)

1.1. Perfil Geral - 2018

Nos dados apresentados abaixo, são considerados **ingressantes** os estudantes que entraram na UnB no ano de 2018; **matriculados** todos os estudantes da UnB que efetuaram matrícula no ano de 2018 em ao menos uma disciplina, de acordo com seu histórico escolar; e **formados** todos os estudantes que saíram do curso por formatura em graduação, também no ano de 2018. A fonte das informações é o Sistema de Graduação (SIGRA), extração de 23/04/2019.

Perfil dos estudantes por sexo

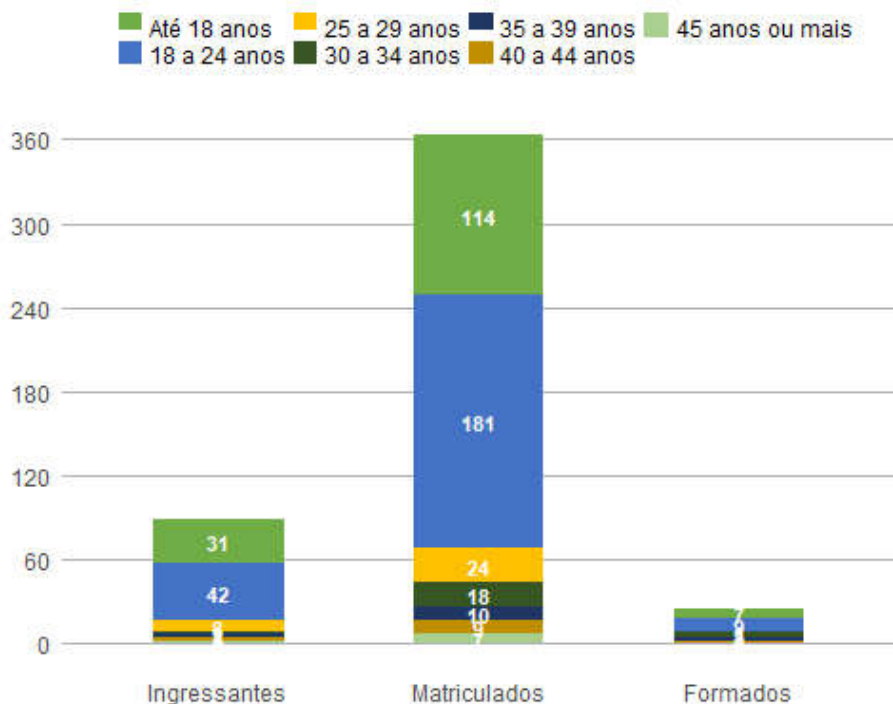
Sexo	Ingressantes	Matriculados	Formados
Feminino	73	290	22
Masculino	16	73	3
Total	89	363	25



Perfil dos estudantes por faixa etária (na data de ingresso)

Faixa Etária	Ingressantes	Matriculados	Formados
Até 18 anos	31	114	7
18 a 24 anos	42	181	9
25 a 29 anos	8	24	1
30 a 34 anos	1	18	3

35 a 39 anos	2	10	3
40 a 44 anos	3	9	2
45 anos ou mais	2	7	0
Total	89	363	25



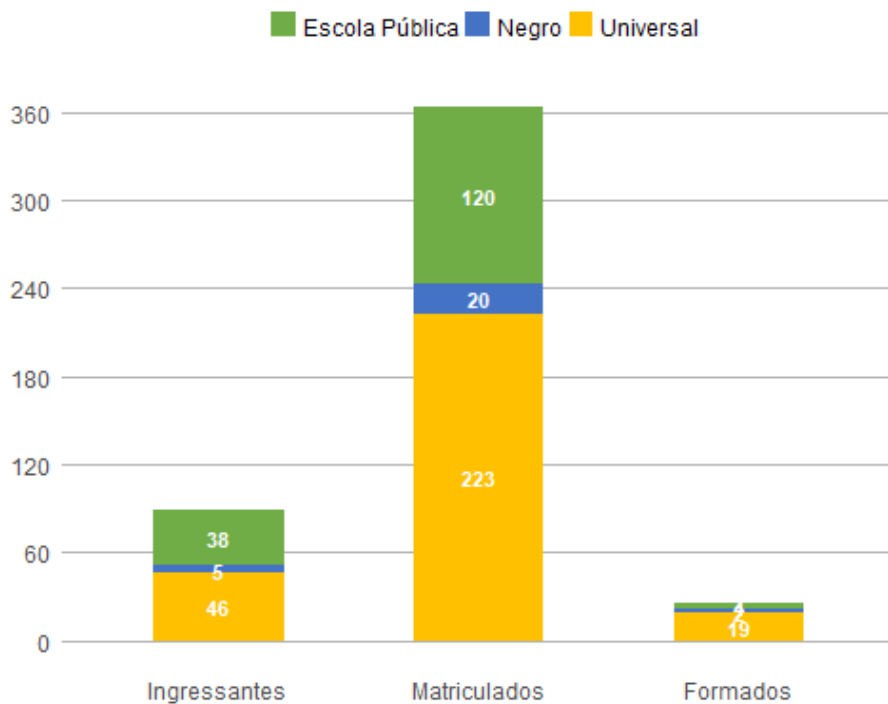
Perfil dos estudantes por raça/cor autodeclarada

Raça/Cor	Ingressantes	Matriculados	Formados
Amarela	3	5	0
Branca	27	91	4
Indígena	0	1	0
Não Dispõe de Informação	27	98	6
Parda	26	111	12
Preta	6	57	3
Total	89	363	25

Perfil dos estudantes por cota

Cota	Ingressantes	Matriculados	Formados
Escola Pública Alta Renda-Não PPI	16	37	1
Escola Pública Alta Renda-PPI	10	44	3
Escola Pública Baixa Renda-Não PPI	5	16	0
Escola Pública Baixa Renda-PPI	7	23	0

Negro	5	20	2
Universal	46	223	19
Total	89	363	25



Perfil dos estudantes por forma de ingresso

Forma de Ingresso no Curso	Ingressantes	Matriculados	Formados
ENEM	2	4	1
Mudanca de Curso	0	1	0
Mudanca de Turno	0	2	0
PAS	41	116	5
Portador Diploma Curso Superior	6	11	1
SISU	19	58	1
Transferencia Facultativa	0	1	0
Transferencia Obrigatoria	1	2	1
Vestibular	20	168	16
Total	89	363	25

Perfil dos estudantes por forma de saída

Forma de Saída do Curso	Ingressantes	Matriculados	Formados
Anulacao de Registro	2	2	0
Deslig - Não Cumpriu condicao	1	9	0

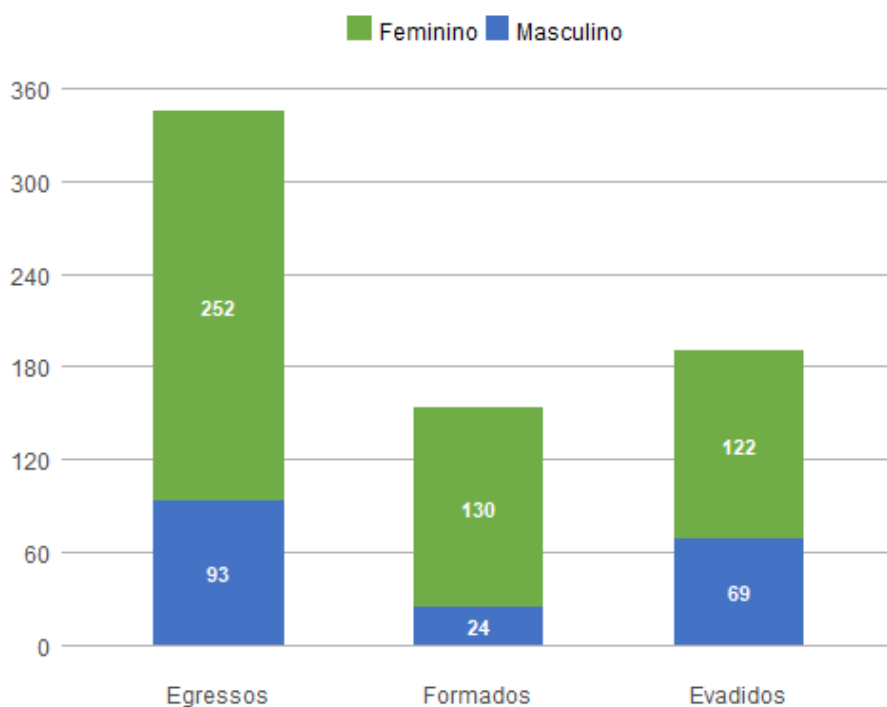
Desligamento - Abandono	1	5	0
Desligamento Voluntario	1	4	0
Está cursando	82	302	0
Formatura	1	29	25
Mudança de Curso	0	8	0
Mudança de Turno	0	2	0
Novo Vestibular	1	1	0
Rep 3 vezes na mesma Disc Obrig	0	1	0
Total	89	363	25

1.2. Perfil do Egresso - 2018

Nos dados apresentados abaixo, são considerados egressos todos os estudantes da UnB que já saíram do curso, independentemente da forma de saída, que pode ter ocorrido por formatura ou evasão; são considerados formados todos os estudantes da UnB que saíram do curso por formatura em graduação até o ano de 2018; e evadidos são os discentes que saíram dos curso, por forma diferente da conclusão, também até o ano de 2018.

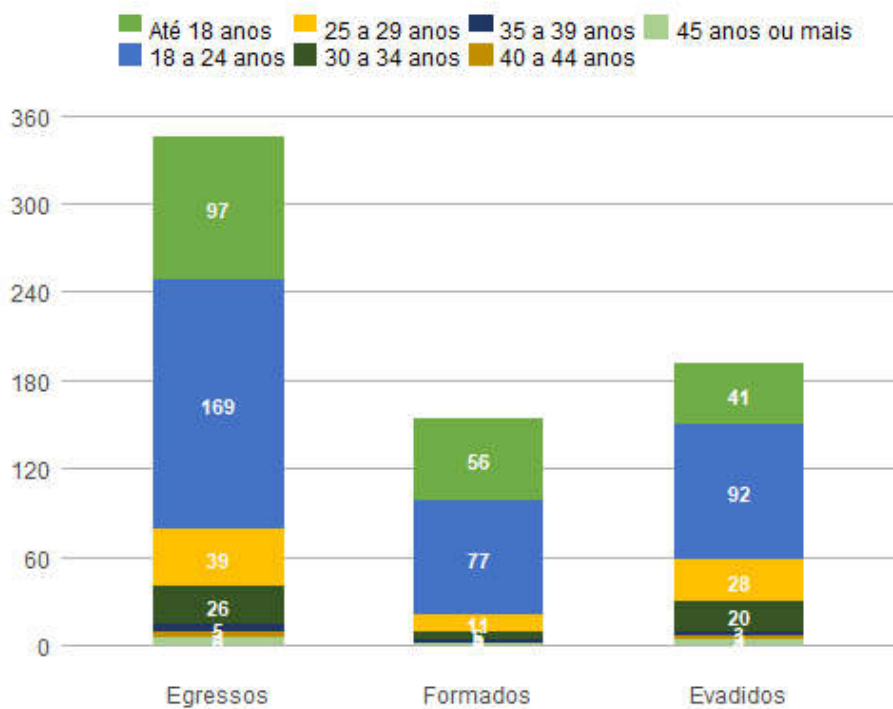
Perfil dos egressos por sexo

Sexo	Egressos	Formados	Evadidos
Feminino	252	130	122
Masculino	93	24	69
Total	345	154	191



Perfil dos egressos por faixa etária (na data de ingresso)

Faixa Etária	Egressos	Formados	Evadidos
Até 18 anos	97	56	41
18 a 24 anos	169	77	92
25 a 29 anos	39	11	28
30 a 34 anos	26	6	20
35 a 39 anos	5	2	3
40 a 44 anos	3	0	3
45 anos ou mais	6	2	4
Total	345	154	191

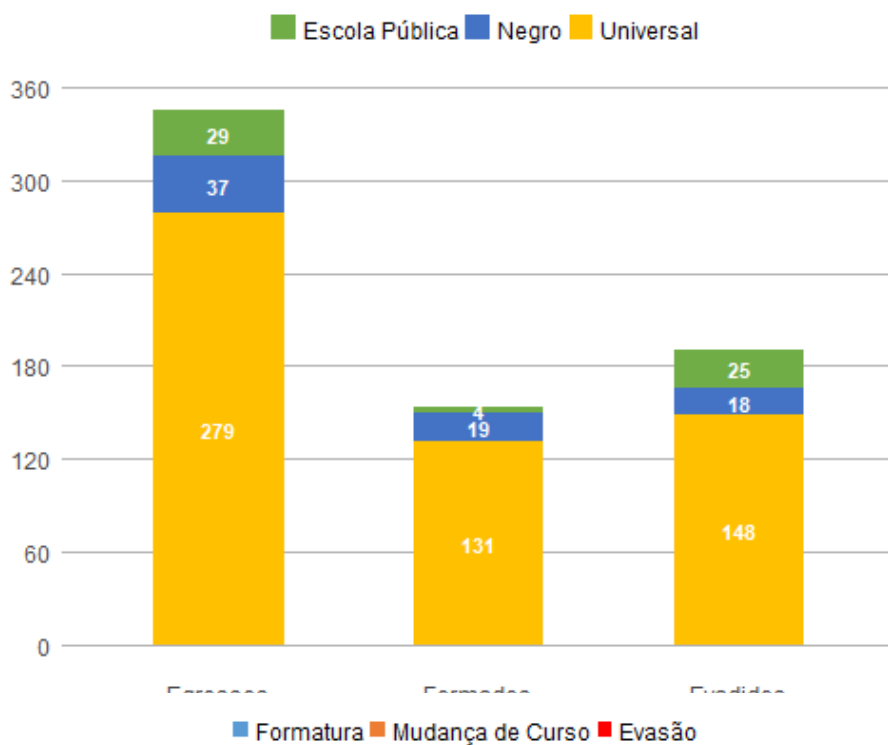


Perfil dos egressos por raça/cor autodeclarada

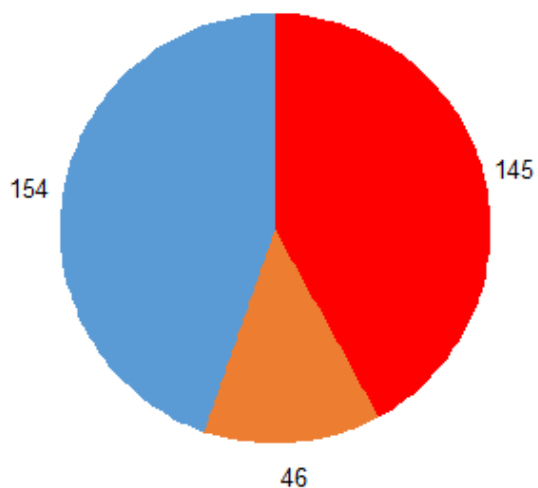
Raça/Cor	Egressos	Formados	Evadidos
Amarela	5	3	2
Branca	103	49	54
Não Dispõe de Informação	91	33	58
Parda	102	46	56
Preta	44	23	21
Total	345	154	191

Perfil dos egressos por cota

Cota	Egressos	Formados	Evadidos
Escola Pública Alta Renda-Não PPI	5	2	3
Escola Pública Alta Renda-PPI	15	1	14
Escola Pública Baixa Renda-Não PPI	2	1	1
Escola Pública Baixa Renda-PPI	7	0	7
Negro	37	19	18
Universal	279	131	148
Total	345	154	191



■ Formatura ■ Mudança de Curso ■ Evasão



Perfil dos egressos por forma de ingresso

Forma de Ingresso no Curso	Egressos	Formados	Evadidos
Convenio-Int	4	0	4
ENEM	25	3	22
Mudanca de Curso	1	0	1

Mudanca de Turno	1	1	0
PAS	43	20	23
Portador Diploma Curso Superior	3	1	2
SISU	46	2	44
Transferencia Facultativa	3	3	0
Transferencia Obrigatoria	2	1	1
Vestibular	217	123	94
Total	345	154	191

Perfil dos egressos por forma de saída

Forma de Saída do Curso	Egressos	Formados	Evadidos
Anulacao de Registro	9	0	9
Deslig - Não Cumpriu condicao	55	0	55
Desligamento - Abandono	51	0	51
Desligamento Voluntario	15	0	15
Formatura	154	154	0
Mudanca de Curso	11	0	11
Mudanca de Turno	8	0	8
Novo Vestibular	35	0	35
Rep 3 vezes na mesma Disc Obrig	2	0	2
SISU	4	0	4
Transferencia	1	0	1
Total	345	154	191

Perfil dos egressos por tempo de permanência, em semestres

Média de tempo até formatura	Mediana de tempo até formatura	Média de tempo até evasão	Mediana de tempo até evasão
10,074	10	3,9375	3