

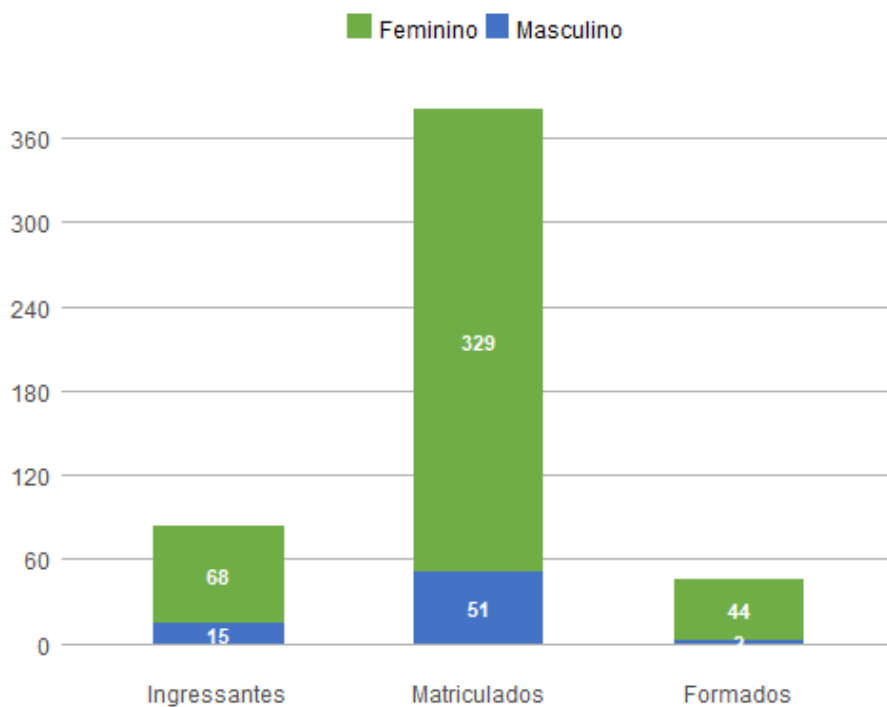
1. Perfil dos Estudantes de Serviço Social (B - Integral)

1.1. Perfil Geral - 2018

Nos dados apresentados abaixo, são considerados **ingressantes** os estudantes que entraram na UnB no ano de 2018; **matriculados** todos os estudantes da UnB que efetuaram matrícula no ano de 2018 em ao menos uma disciplina, de acordo com seu histórico escolar; e **formados** todos os estudantes que saíram do curso por formatura em graduação, também no ano de 2018. A fonte das informações é o Sistema de Graduação (SIGRA), extração de 23/04/2019.

Perfil dos estudantes por sexo

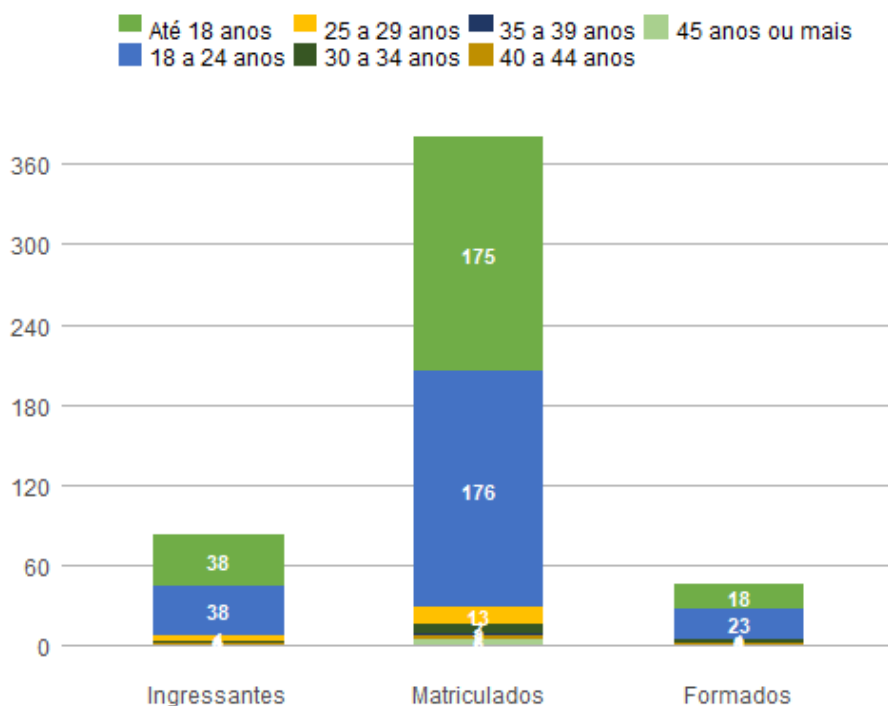
Sexo	Ingressantes	Matriculados	Formados
Feminino	68	329	44
Masculino	15	51	2
Total	83	380	46



Perfil dos estudantes por faixa etária (na data de ingresso)

Faixa Etária	Ingressantes	Matriculados	Formados
Até 18 anos	38	175	18
18 a 24 anos	38	176	23
25 a 29 anos	4	13	1
30 a 34 anos	1	7	2

35 a 39 anos	0	2	0
40 a 44 anos	1	2	1
45 anos ou mais	1	5	1
Total	83	380	46



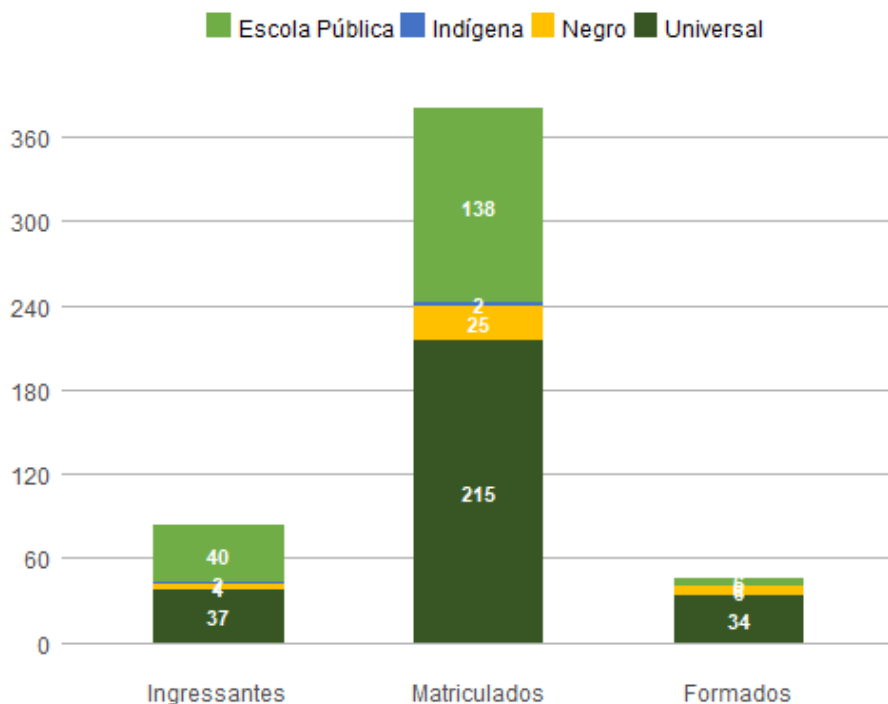
Perfil dos estudantes por raça/cor autodeclarada

Raça/Cor	Ingressantes	Matriculados	Formados
Amarela	1	4	0
Branca	24	120	23
Indígena	2	2	0
Não Dispõe de Informação	19	83	6
Parda	25	118	11
Preta	12	53	6
Total	83	380	46

Perfil dos estudantes por cota

Cota	Ingressantes	Matriculados	Formados
Escola Pública Alta Renda-Não PPI	8	28	1
Escola Pública Alta Renda-PPI	11	54	3
Escola Pública Baixa Renda-Não PPI	10	21	1
Escola Pública Baixa Renda-PPI	11	35	1

Indígena	2	2	0
Negro	4	25	6
Universal	37	215	34
Total	83	380	46



Perfil dos estudantes por forma de ingresso

Forma de Ingresso no Curso	Ingressantes	Matriculados	Formados
ENEM	3	8	3
Mudanca de Curso	0	3	0
Mudanca de Turno	0	2	1
PAS	40	132	8
Portador Diploma Curso Superior	1	6	0
SISU	17	64	7
Transferencia Facultativa	0	3	1
Vestibular	22	162	26
Total	83	380	46

Perfil dos estudantes por forma de saída

Forma de Saída do Curso	Ingressantes	Matriculados	Formados
Deslig - Não Cumpriu condicao	0	6	0
Desligamento - Abandono	4	3	0

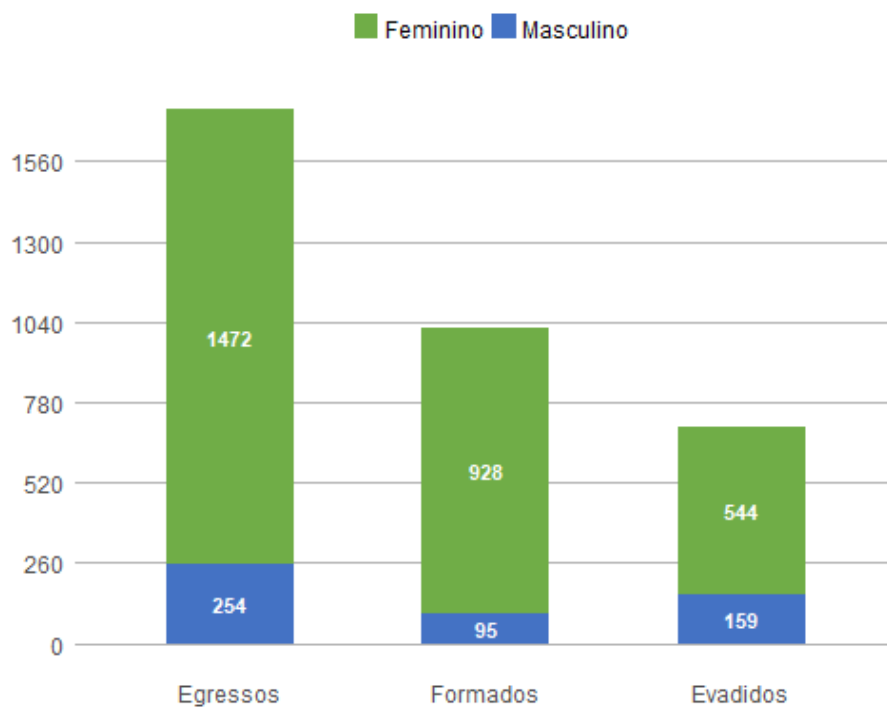
Desligamento Voluntario	2	1	0
Está cursando	76	278	0
Formatura	0	53	46
Mudança de Curso	0	28	0
Mudança de Turno	0	2	0
Novo Vestibular	1	5	0
Rep 3 vezes na mesma Disc Obrig	0	4	0
Total	83	380	46

1.2. Perfil do Egresso - 2018

Nos dados apresentados abaixo, são considerados egressos todos os estudantes da UnB que já saíram do curso, independentemente da forma de saída, que pode ter ocorrido por formatura ou evasão; são considerados formados todos os estudantes da UnB que saíram do curso por formatura em graduação até o ano de 2018; e evadidos são os discentes que saíram dos curso, por forma diferente da conclusão, também até o ano de 2018.

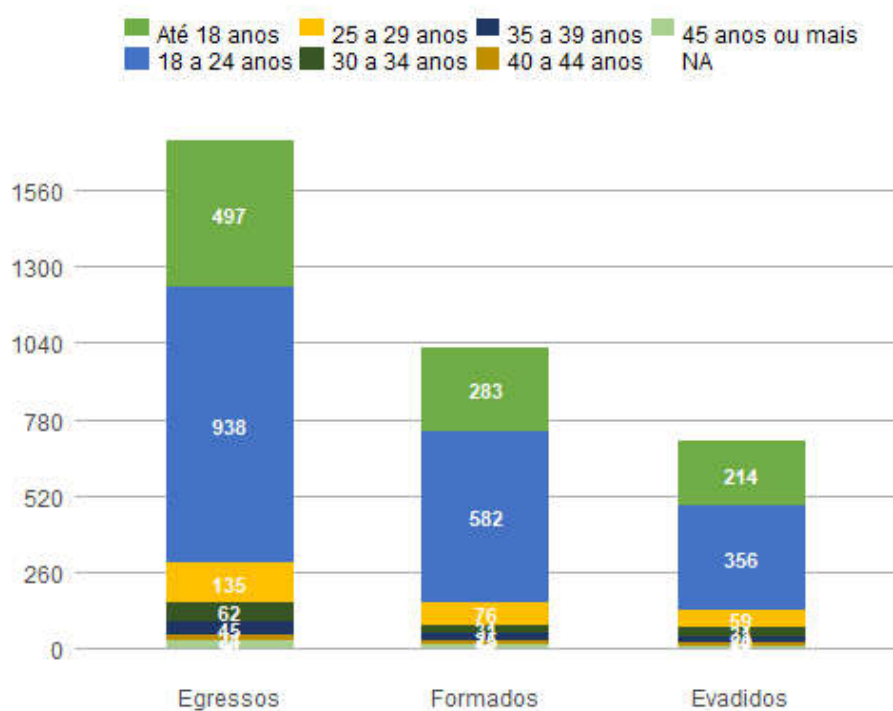
Perfil dos egressos por sexo

Sexo	Egressos	Formados	Evadidos
Feminino	1472	928	544
Masculino	254	95	159
Total	1726	1023	703



Perfil dos egressos por faixa etária (na data de ingresso)

Faixa Etária	Egressos	Formados	Evadidos
Até 18 anos	497	283	214
18 a 24 anos	938	582	356
25 a 29 anos	135	76	59
30 a 34 anos	62	31	31
35 a 39 anos	45	25	20
40 a 44 anos	24	12	12
45 anos ou mais	24	13	11
NA	1	1	0
Total	1726	1023	703

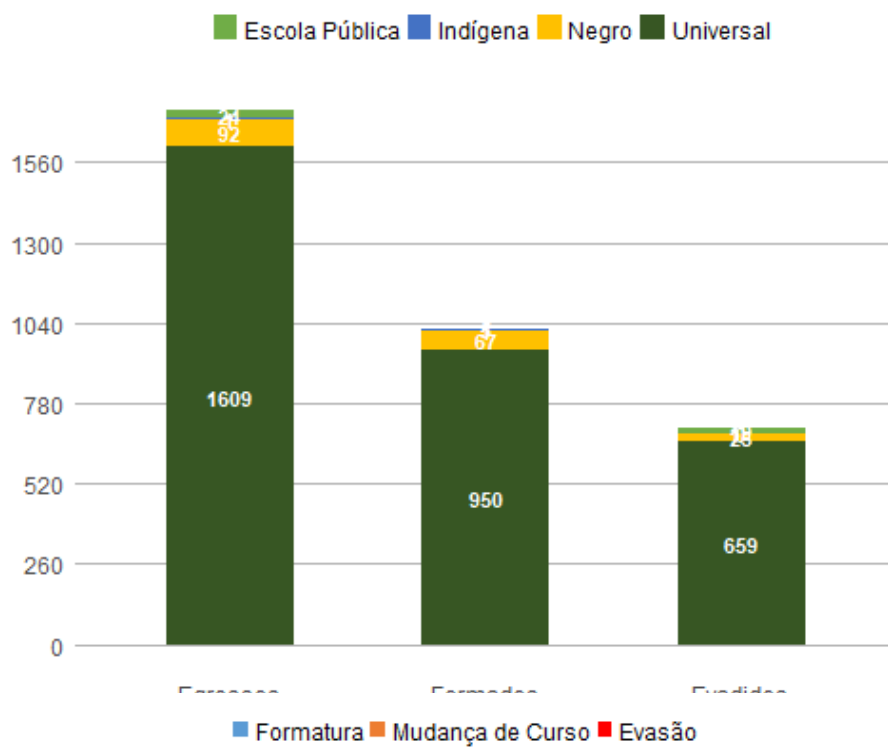


Perfil dos egressos por raça/cor autodeclarada

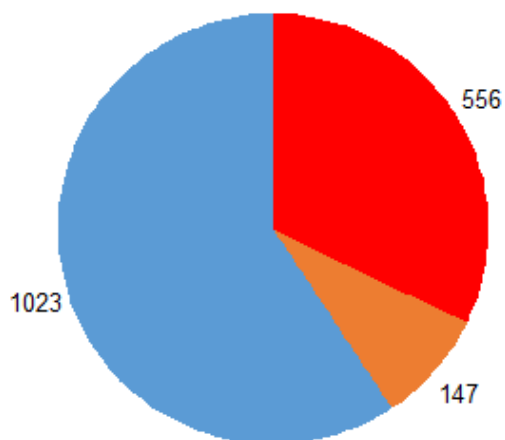
Raça/Cor	Egressos	Formados	Evadidos
Amarela	5	2	3
Branca	203	104	99
Indígena	2	2	0
Não Dispõe de Informação	1318	806	512
Parda	133	74	59
Preta	65	35	30
Total	1726	1023	703

Perfil dos egressos por cota

Cota	Egressos	Formados	Evadidos
Escola Pública Alta Renda-Não PPI	7	1	6
Escola Pública Alta Renda-PPI	9	2	7
Escola Pública Baixa Renda-Não PPI	4	1	3
Escola Pública Baixa Renda-PPI	4	1	3
Indígena	1	1	0
Negro	92	67	25
Universal	1609	950	659
Total	1726	1023	703



■ Formatura ■ Mudança de Curso ■ Evasão



Perfil dos egressos por forma de ingresso

Forma de Ingresso no Curso	Egressos	Formados	Evadidos
Acordo Cultural-PEC	2	1	1
Convenio-Int	8	0	8
Convenio Andifes	7	0	7

Dupla Habilitacao	2	1	1
Duplo Curso	5	1	4
ENEM	19	10	9
Matricula Cortesia	3	1	2
Mudanca de Curso	10	8	2
Mudanca de Habilitacao	3	2	1
Mudanca de Turno	6	6	0
Novo Vestibular	2	2	0
PAS	240	155	85
Portador Diploma Curso Superior	37	14	23
SISU	34	4	30
Transferencia Facultativa	70	50	20
Transferencia Obrigatoria	92	54	38
Vestibular	1187	715	472
Total	1727	1024	703

Perfil dos egressos por forma de saída

Forma de Saída do Curso	Egressos	Formados	Evadidos
Anulacao de Registro	16	0	16
Deslig - Não Cumpriu condicao	182	0	182
Desligamento - Abandono	204	0	204
Desligamento Decisao Judicial	3	0	3
Desligamento Falta Documentacao	1	0	1
Desligamento Forca de Convenio	7	0	7
Desligamento Jubilamento	1	0	1
Desligamento Rendimento Academico	7	0	7
Desligamento Voluntario	79	0	79
Falecimento	1	0	1
Formatura	1023	1023	0
Mudanca de Curso	85	0	85
Mudanca de Turno	3	0	3
Novo Vestibular	50	0	50
Rep 3 vezes na mesma Disc Obrig	13	0	13
SISU	8	0	8
Transferencia	31	0	31
Vestibular p/outra Habilitacao	12	0	12
Total	1726	1023	703

Perfil dos egressos por tempo de permanência, em semestres

Média de tempo até formatura	Mediana de tempo até formatura	Média de tempo até evasão	Mediana de tempo até evasão
9,7134	9	4,9482	4