

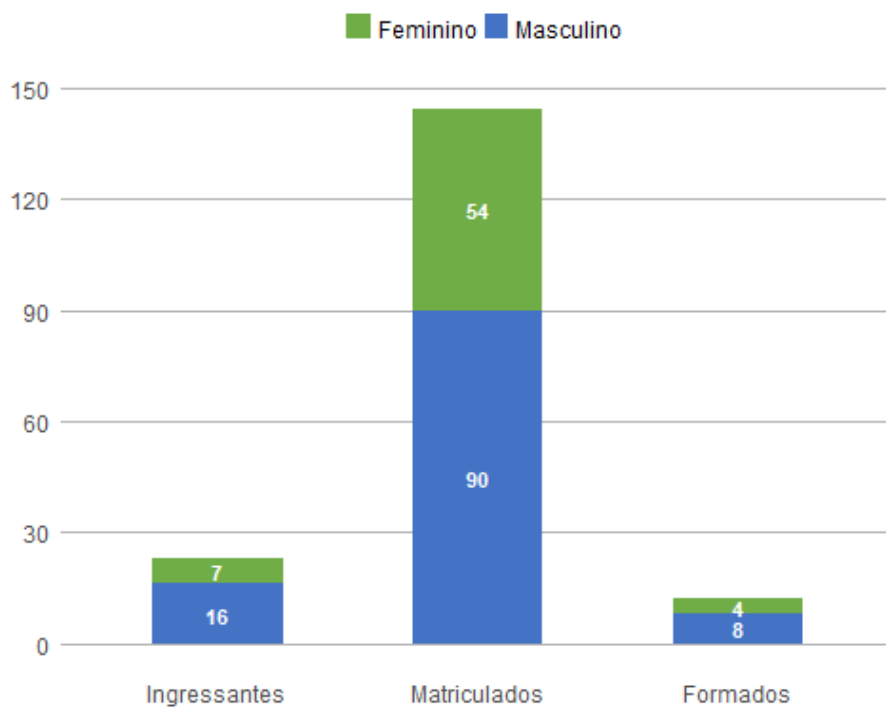
1. Perfil dos Estudantes de Geografia (L - Integral)

1.1. Perfil Geral - 2018

Nos dados apresentados abaixo, são considerados **ingressantes** os estudantes que entraram na UnB no ano de 2018; **matriculados** todos os estudantes da UnB que efetuaram matrícula no ano de 2018 em ao menos uma disciplina, de acordo com seu histórico escolar; e **formados** todos os estudantes que saíram do curso por formatura em graduação, também no ano de 2018. A fonte das informações é o Sistema de Graduação (SIGRA), extração de 23/04/2019.

Perfil dos estudantes por sexo

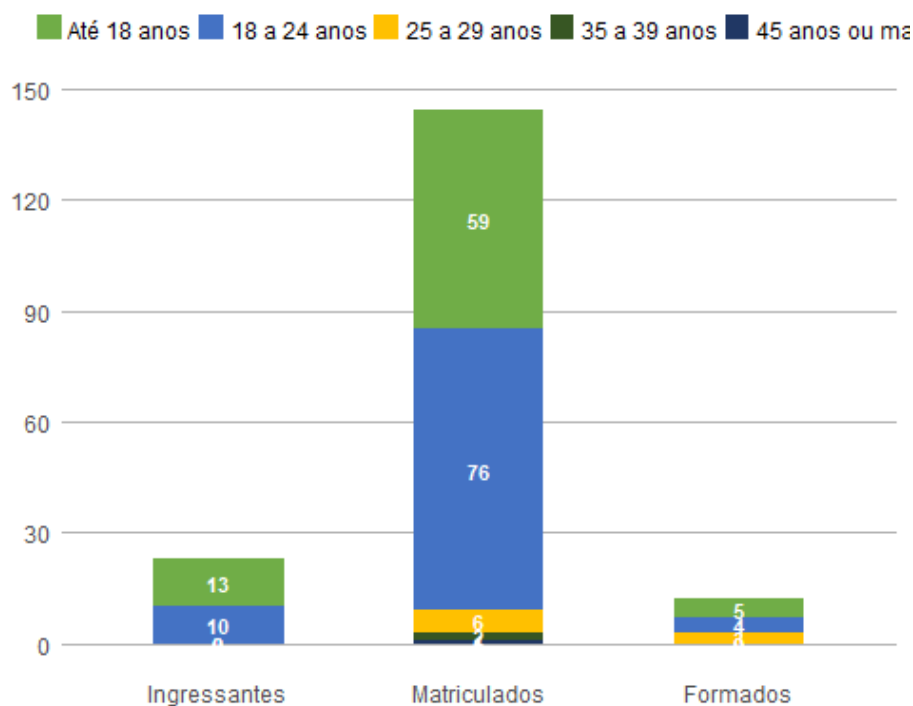
Sexo	Ingressantes	Matriculados	Formados
Feminino	7	54	4
Masculino	16	90	8
Total	23	144	12



Perfil dos estudantes por faixa etária (na data de ingresso)

Faixa Etária	Ingressantes	Matriculados	Formados
Até 18 anos	13	59	5
18 a 24 anos	10	76	4
25 a 29 anos	0	6	3
35 a 39 anos	0	2	0

45 anos ou mais	0	1	0
Total	23	144	12

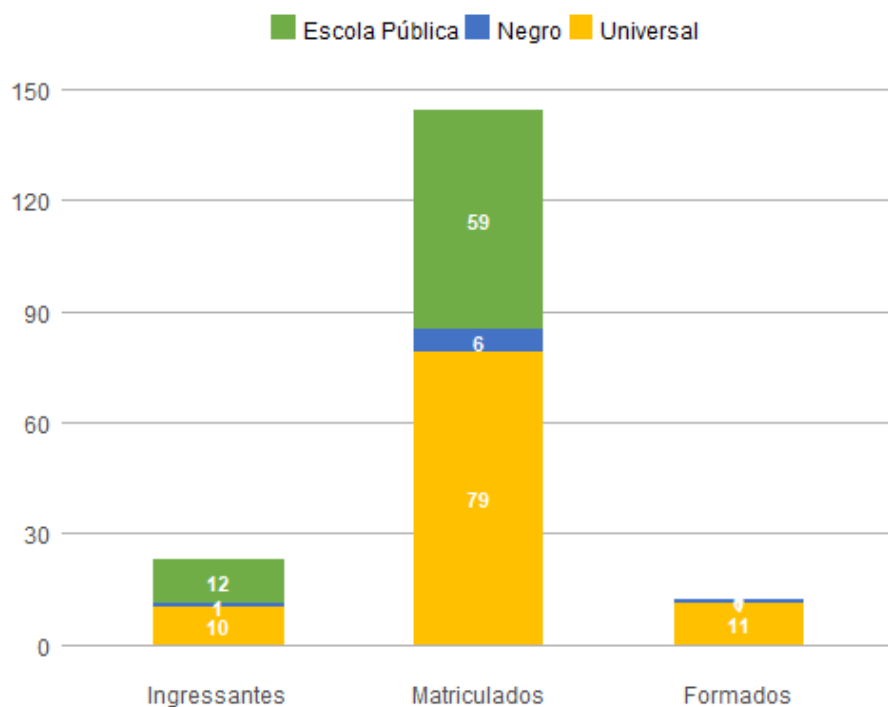


Perfil dos estudantes por raça/cor autodeclarada

Raça/Cor	Ingressantes	Matriculados	Formados
Amarela	0	1	0
Branca	8	43	2
Não Dispõe de Informação	9	40	5
Parda	6	43	3
Preta	0	17	2
Total	23	144	12

Perfil dos estudantes por cota

Cota	Ingressantes	Matriculados	Formados
Escola Pública Alta Renda-Não PPI	2	15	0
Escola Pública Alta Renda-PPI	1	18	0
Escola Pública Baixa Renda-Não PPI	3	10	0
Escola Pública Baixa Renda-PPI	6	16	0
Negro	1	6	1
Universal	10	79	11
Total	23	144	12



Perfil dos estudantes por forma de ingresso

Forma de Ingresso no Curso	Ingressantes	Matriculados	Formados
Dupla Diplomacao	0	13	4
Dupla Habilitacao	0	4	3
Mudanca de Curso	0	1	0
Mudanca de Habilitacao	22	62	1
PAS	0	23	1
Registro de Diploma	0	2	2
SISU	1	11	0
Transferencia Facultativa	0	2	0
Transferencia Obrigatoria	0	1	0
Vestibular	0	25	1
Total	23	144	12

Perfil dos estudantes por forma de saída

Forma de Saída do Curso	Ingressantes	Matriculados	Formados
Deslig - Não Cumpriu condicao	0	4	0
Desligamento - Abandono	0	1	0
Desligamento Jubilamento	0	1	0
Desligamento Voluntario	0	1	0
Está Cursando	21	120	0

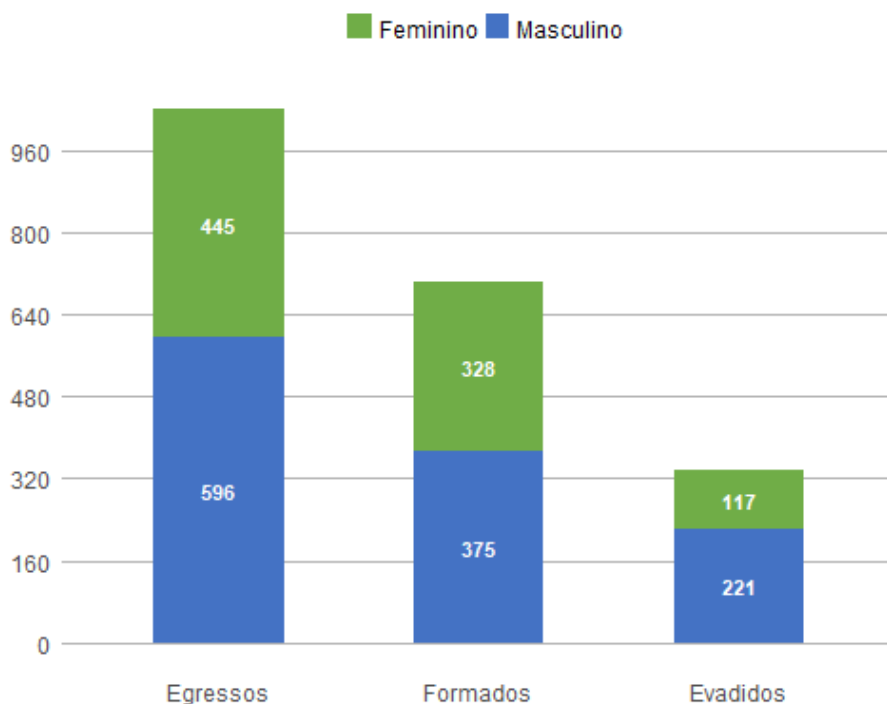
Formatura	0	12	12
Mudança de Curso	0	1	0
Novo Vestibular	2	2	0
Rep 3 vezes na mesma Disc Obrig	0	2	0
Total	23	144	12

1.2. Perfil do Egresso - 2018

Nos dados apresentados abaixo, são considerados egressos todos os estudantes da UnB que já saíram do curso, independentemente da forma de saída, que pode ter ocorrido por formatura ou evasão; são considerados formados todos os estudantes da UnB que saíram do curso por formatura em graduação até o ano de 2018; e evadidos são os discentes que saíram dos curso, por forma diferente da conclusão, também até o ano de 2018.

Perfil dos egressos por sexo

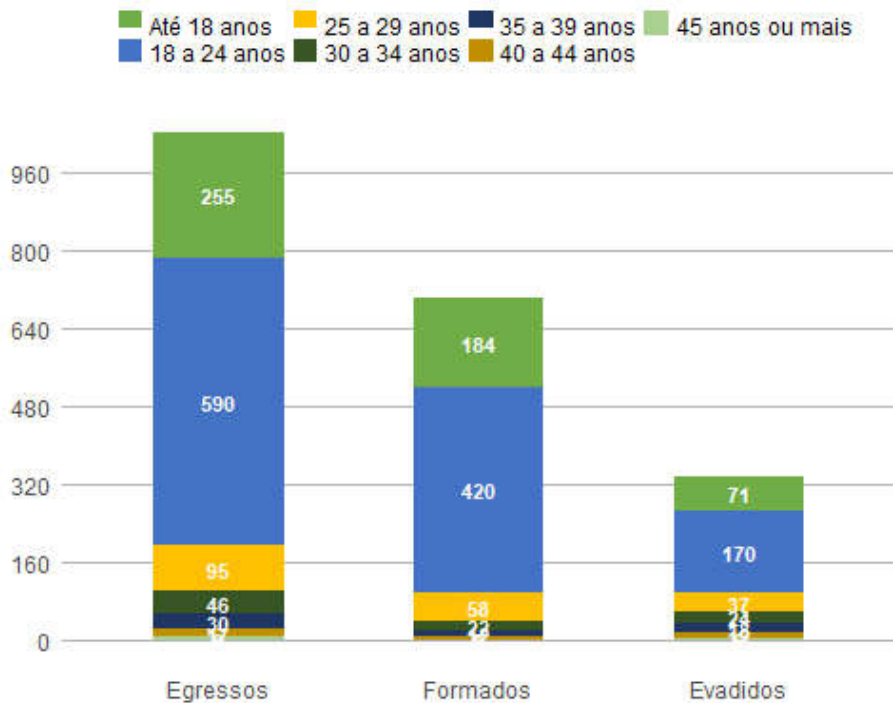
Sexo	Egressos	Formados	Evadidos
Feminino	445	328	117
Masculino	596	375	221
Total	1041	703	338



Perfil dos egressos por faixa etária (na data de ingresso)

Faixa Etária	Egressos	Formados	Evadidos
Até 18 anos	255	184	71
18 a 24 anos	590	420	170

25 a 29 anos	95	58	37
30 a 34 anos	46	22	24
35 a 39 anos	30	12	18
40 a 44 anos	17	5	12
45 anos ou mais	8	2	6
Total	1041	703	338



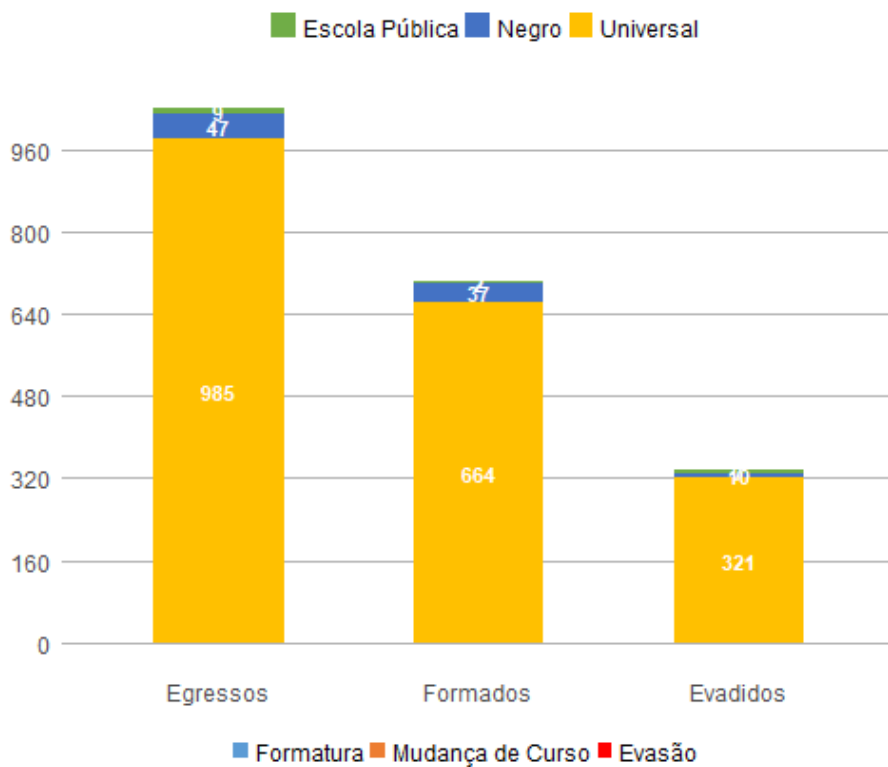
Perfil dos egressos por raça/cor autodeclarada

Raça/Cor	Egressos	Formados	Evadidos
Amarela	3	2	1
Branca	75	49	26
Indígena	2	1	1
Não Dispõe de Informação	849	569	280
Parda	82	54	28
Preta	30	28	2
Total	1041	703	338

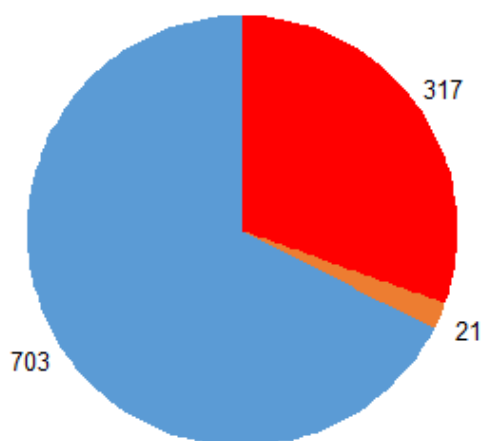
Perfil dos egressos por cota

Cota	Egressos	Formados	Evadidos
Escola Pública Alta Renda-Não PPI	2	1	1
Escola Pública Alta Renda-PPI	4	1	3

Escola Pública Baixa Renda-Não PPI	1	0	1
Escola Pública Baixa Renda-PPI	2	0	2
Negro	47	37	10
Universal	985	664	321
Total	1041	703	338



■ Formatura ■ Mudança de Curso ■ Evasão



Perfil dos egressos por forma de ingresso

Forma de Ingresso no Curso	Egressos	Formados	Evadidos
Dupla Diplomacao	20	19	1
Dupla Habilitacao	687	510	177
Duplo Curso	2	0	2
Mudanca de Curso	9	4	5
Mudanca de Habilitacao	5	3	2
Novo Vestibular	1	1	0
PAS	9	0	9
Portador Diploma Curso Superior	8	2	6
Registro de Diploma	5	5	0
SISU	9	1	8
Transferencia Facultativa	47	31	16
Transferencia Obrigatoria	53	20	33
Vestibular	186	107	79
Total	1041	703	338

Perfil dos egressos por forma de saída

Forma de Saída do Curso	Egressos	Formados	Evadidos
Anulacao de Registro	3	0	3
Deslig - Não Cumpriu condicao	125	0	125
Desligamento - Abandono	123	0	123
Desligamento Decisao Judicial	1	0	1
Desligamento Rendimento Academico	1	0	1
Desligamento Voluntario	39	0	39
Formatura	703	703	0
Mudanca de Curso	12	0	12
Mudanca de Habilitacao	1	0	1
Novo Vestibular	6	0	6
Rep 3 vezes na mesma Disc Obrig	2	0	2
Transferencia	22	0	22
Vestibular p/outra Habilitacao	3	0	3
Total	1041	703	338

Perfil dos egressos por tempo de permanência, em semestres

Média de tempo até formatura	Mediana de tempo até formatura	Média de tempo até evasão	Mediana de tempo até evasão
------------------------------	--------------------------------	---------------------------	-----------------------------

10,436

10

5,5208

4