

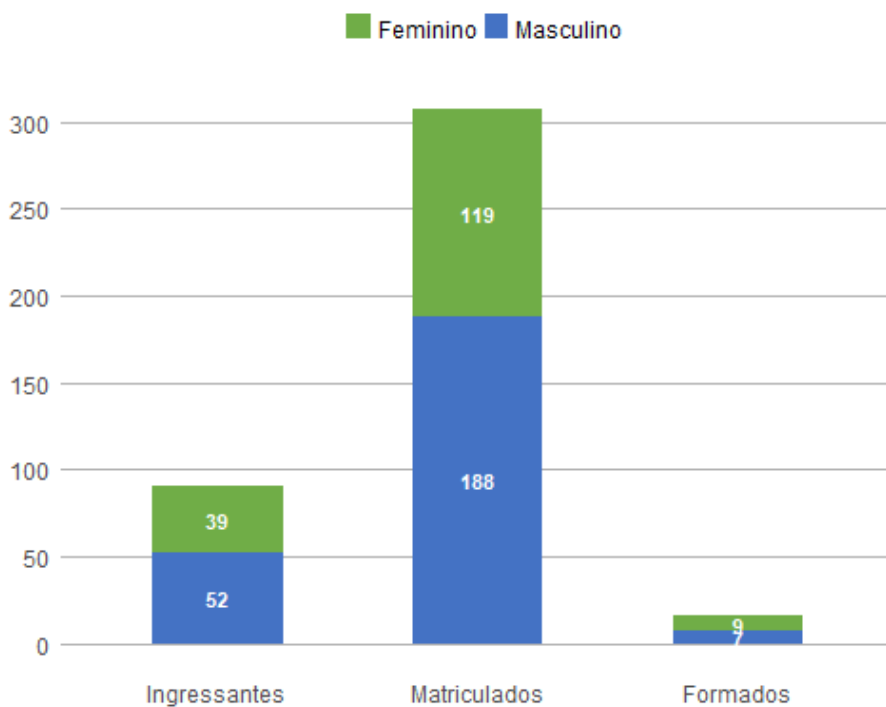
1. Perfil dos Estudantes de Filosofia (L - Integral)

1.1. Perfil Geral - 2018

Nos dados apresentados abaixo, são considerados **ingressantes** os estudantes que entraram na UnB no ano de 2018; **matriculados** todos os estudantes da UnB que efetuaram matrícula no ano de 2018 em ao menos uma disciplina, de acordo com seu histórico escolar; e **formados** todos os estudantes que saíram do curso por formatura em graduação, também no ano de 2018. A fonte das informações é o Sistema de Graduação (SIGRA), extração de 23/04/2019.

Perfil dos estudantes por sexo

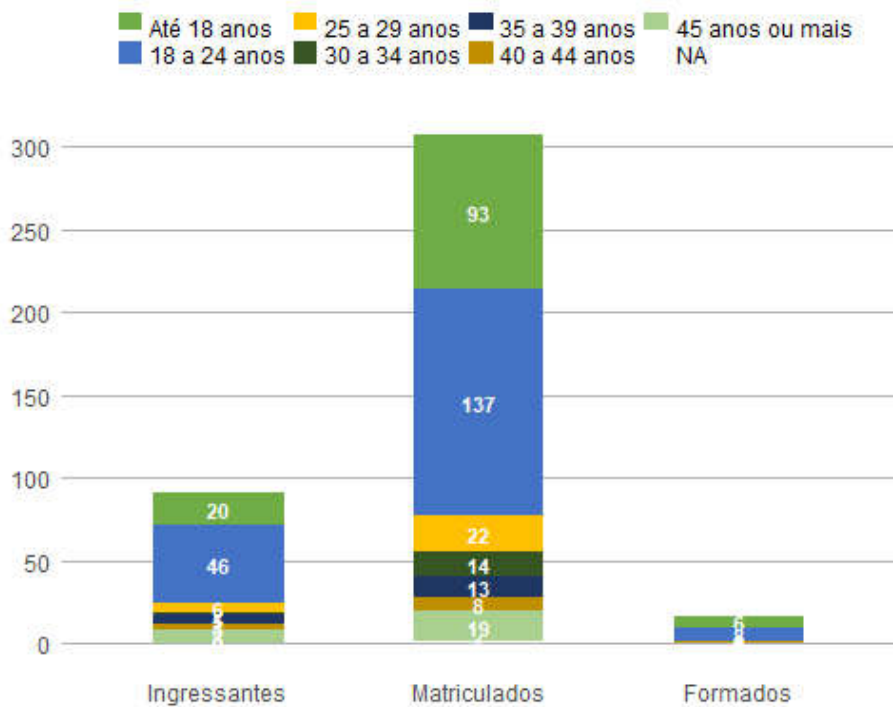
Sexo	Ingressantes	Matriculados	Formados
Feminino	39	119	9
Masculino	52	188	7
Total	91	307	16



Perfil dos estudantes por faixa etária (na data de ingresso)

Faixa Etária	Ingressantes	Matriculados	Formados
Até 18 anos	20	93	6
18 a 24 anos	46	137	8
25 a 29 anos	6	22	1
30 a 34 anos	2	14	0

35 a 39 anos	5	13	0
40 a 44 anos	4	8	1
45 anos ou mais	8	19	0
NA	0	1	0
Total	91	307	16



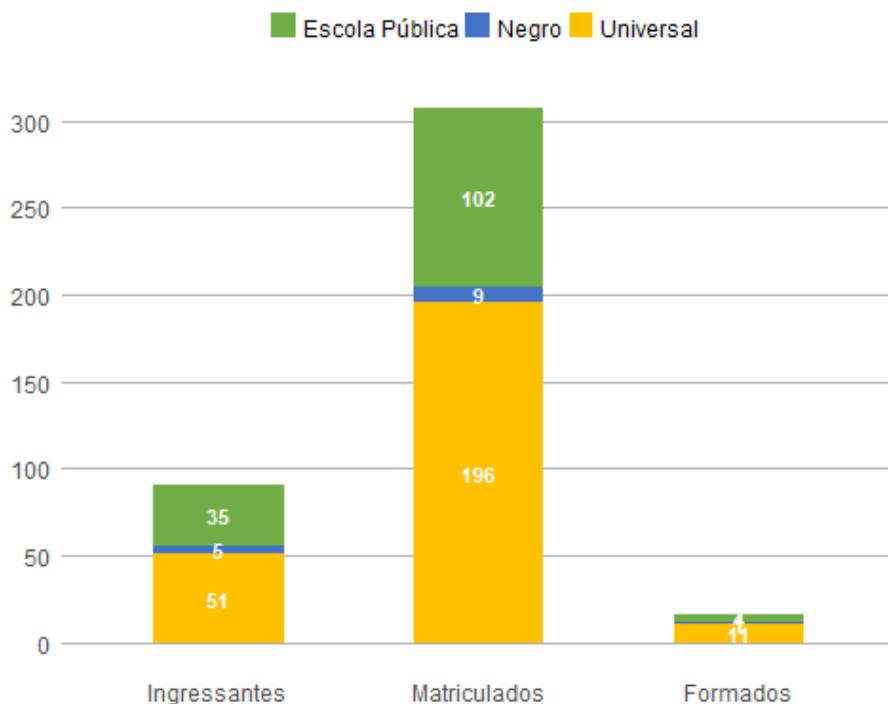
Perfil dos estudantes por raça/cor autodeclarada

Raça/Cor	Ingressantes	Matriculados	Formados
Amarela	0	5	0
Branca	13	84	5
Indígena	0	2	0
Não Dispõe de Informação	42	97	8
Parda	30	96	3
Preta	6	23	0
Total	91	307	16

Perfil dos estudantes por cota

Cota	Ingressantes	Matriculados	Formados
Escola Pública Alta Renda-Não PPI	7	28	3
Escola Pública Alta Renda-PPI	18	46	1
Escola Pública Baixa Renda-Não PPI	5	13	0

Escola Pública Baixa Renda-PPI	5	15	0
Negro	5	9	1
Universal	51	196	11
Total	91	307	16



Perfil dos estudantes por forma de ingresso

Forma de Ingresso no Curso	Ingressantes	Matriculados	Formados
Dupla Diplomacao	0	8	1
ENEM	3	3	0
Mudanca de Curso	0	3	1
Mudanca de Habilitacao	0	2	0
PAS	40	97	4
Portador Diploma Curso Superior	6	26	0
SISU	22	41	1
Transferencia Facultativa	0	1	0
Vestibular	20	129	9
Total	91	310	16

Perfil dos estudantes por forma de saída

Forma de Saída do Curso	Ingressantes	Matriculados	Formados
Anulacao de Registro	2	1	0

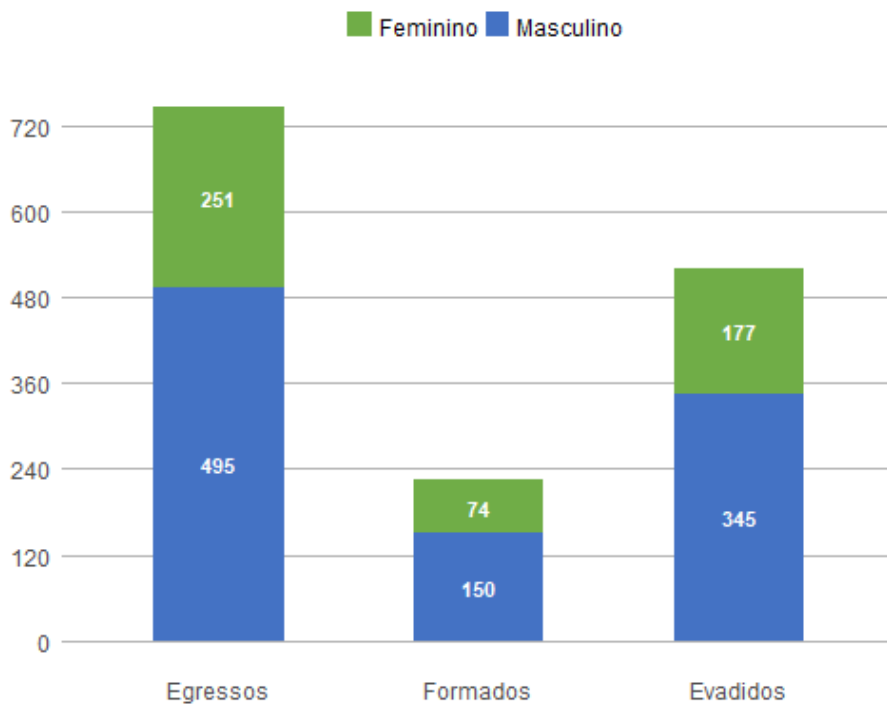
Deslig - Não Cumpriu condicao	0	15	0
Desligamento - Abandono	1	4	0
Desligamento Voluntario	0	2	0
Está cursando	82	224	0
Formatura	0	19	16
Mudanca de Curso	0	9	0
Mudanca de Habilitacao	1	25	0
Mudanca de Turno	0	1	0
Novo Vestibular	5	10	0
Total	91	310	16

1.2. Perfil do Egresso - 2018

Nos dados apresentados abaixo, são considerados egressos todos os estudantes da UnB que já saíram do curso, independentemente da forma de saída, que pode ter ocorrido por formatura ou evasão; são considerados formados todos os estudantes da UnB que saíram do curso por formatura em graduação até o ano de 2018; e evadidos são os discentes que saíram dos curso, por forma diferente da conclusão, também até o ano de 2018.

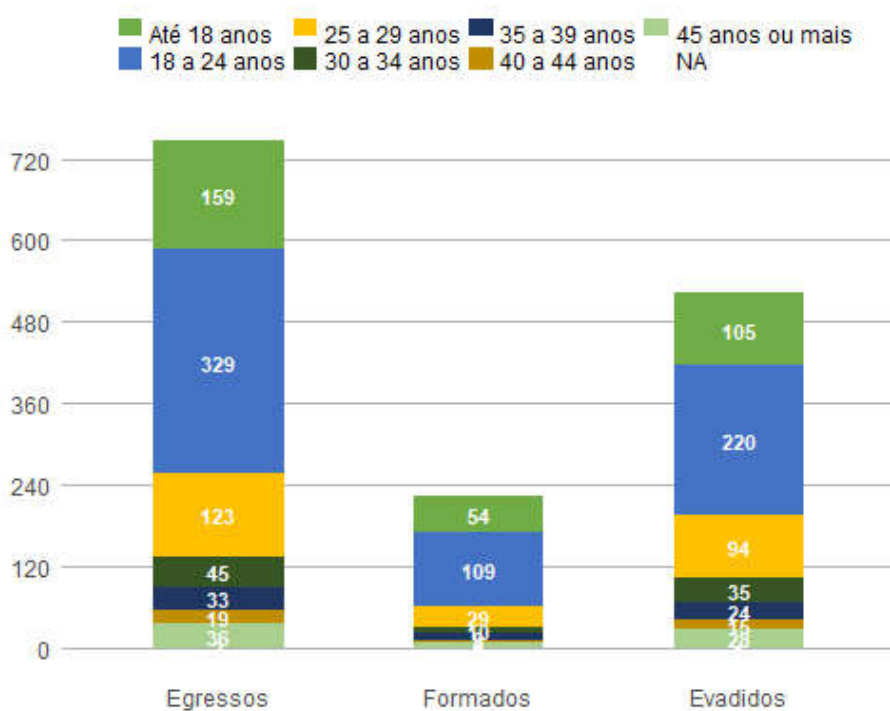
Perfil dos egressos por sexo

Sexo	Egressos	Formados	Evadidos
Feminino	251	74	177
Masculino	495	150	345
Total	746	224	522



Perfil dos egressos por faixa etária (na data de ingresso)

Faixa Etária	Egressos	Formados	Evadidos
Até 18 anos	159	54	105
18 a 24 anos	329	109	220
25 a 29 anos	123	29	94
30 a 34 anos	45	10	35
35 a 39 anos	33	9	24
40 a 44 anos	19	4	15
45 anos ou mais	36	8	28
NA	2	1	1
Total	746	224	522

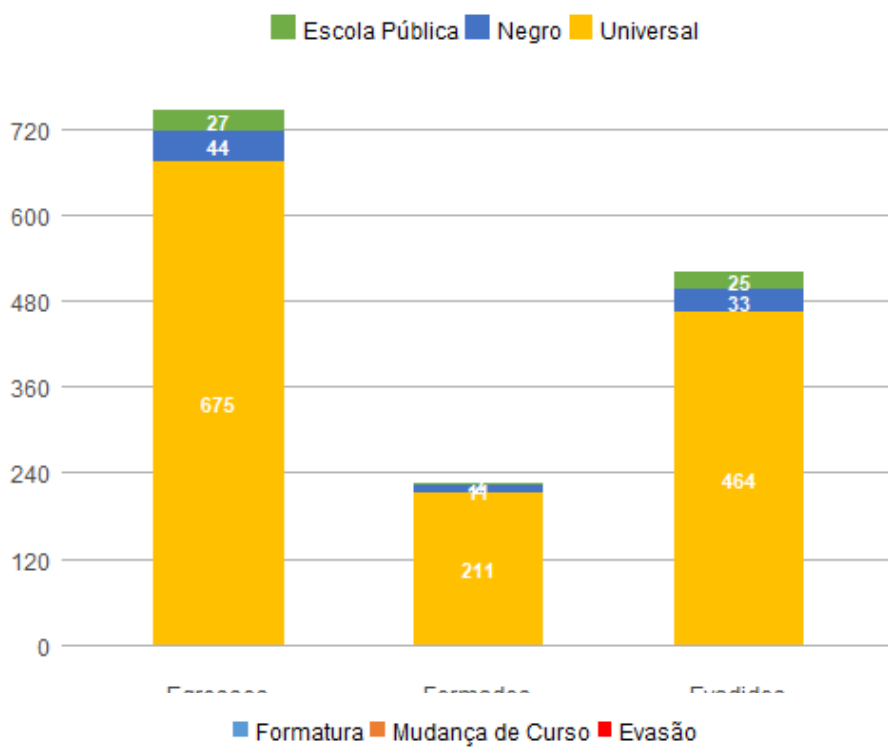


Perfil dos egressos por raça/cor autodeclarada

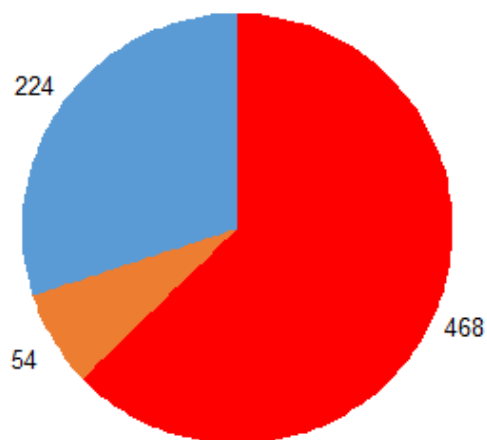
Raça/Cor	Egressos	Formados	Evadidos
Amarela	5	1	4
Branca	150	38	112
Indígena	6	0	6
Não Dispõe de Informação	463	150	313
Parda	96	29	67
Preta	26	6	20
Total	746	224	522

Perfil dos egressos por cota

Cota	Egressos	Formados	Evadidos
Escola Pública Alta Renda-Não PPI	10	1	9
Escola Pública Alta Renda-PPI	11	0	11
Escola Pública Baixa Renda-Não PPI	1	1	0
Escola Pública Baixa Renda-PPI	5	0	5
Negro	44	11	33
Universal	675	211	464
Total	746	224	522



■ Formatura ■ Mudança de Curso ■ Evasão



Perfil dos egressos por forma de ingresso

Forma de Ingresso no Curso	Egressos	Formados	Evadidos
Convenio Andifes	2	0	2
Dupla Habilitacao	132	70	62
Duplo Curso	4	1	3

ENEM	3	0	3
Matricula Cortesia	1	0	1
Mudanca de Curso	6	5	1
Mudanca de Habilitacao	6	3	3
PAS	100	30	70
Portador Diploma Curso Superior	40	6	34
Registro de Diploma	1	1	0
SISU	25	0	25
Transferencia Facultativa	42	26	16
Transferencia Obrigatoria	15	3	12
Vestibular	371	80	291
Total	748	225	523

Perfil dos egressos por forma de saída

Forma de Saída do Curso	Egressos	Formados	Evadidos
Anulacao de Registro	14	0	14
Deslig - Não Cumpriu condicao	212	0	212
Desligamento - Abandono	138	0	138
Desligamento Forca de Convenio	1	0	1
Desligamento Jubilamento	1	0	1
Desligamento Rendimento Academico	3	0	3
Desligamento Voluntario	44	0	44
Formatura	225	225	0
Mudanca de Curso	17	0	17
Mudanca de Habilitacao	42	0	42
Mudanca de Turno	1	0	1
Novo Vestibular	37	0	37
Rep 3 vezes na mesma Disc Obrig	5	0	5
Transferencia	8	0	8
Total	748	225	523

Perfil dos egressos por tempo de permanência, em semestres

Média de tempo até formatura	Mediana de tempo até formatura	Média de tempo até evasão	Mediana de tempo até evasão
10,266	10	4,2467	3