

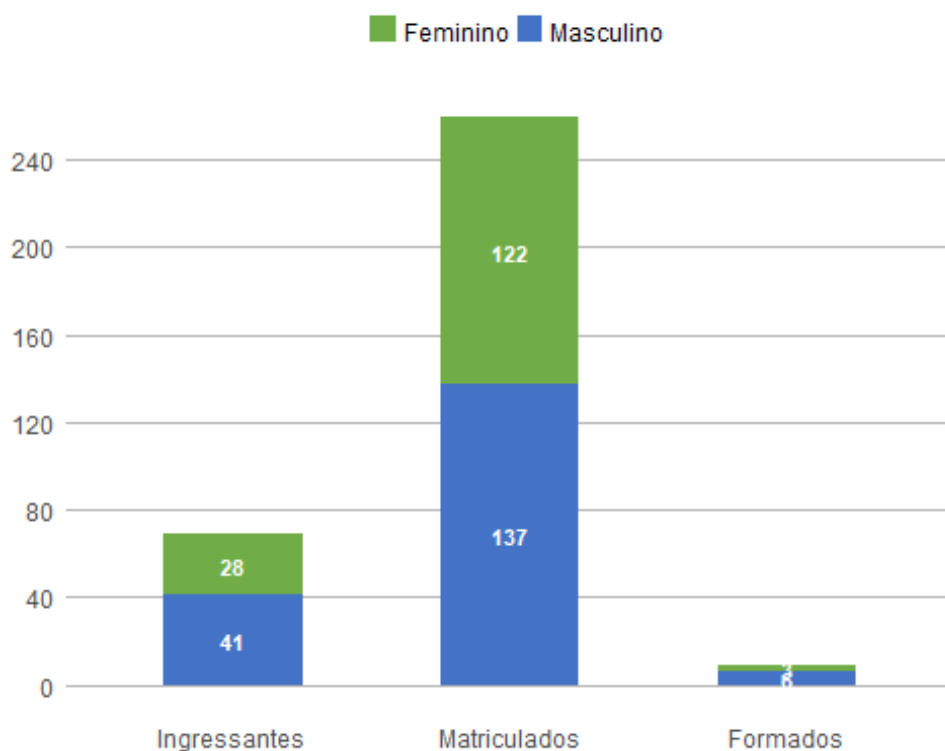
## 1. Perfil dos Estudantes de Química (L - Noturno)

### 1.1. Perfil Geral - 2018

Nos dados apresentados abaixo, são considerados **ingressantes** os estudantes que entraram na UnB no ano de 2018; **matriculados** todos os estudantes da UnB que efetuaram matrícula no ano de 2018 em ao menos uma disciplina, de acordo com seu histórico escolar; e **formados** todos os estudantes que saíram do curso por formatura em graduação, também no ano de 2018. A fonte das informações é o Sistema de Graduação (SIGRA), extração de 23/04/2019.

#### Perfil dos estudantes por sexo

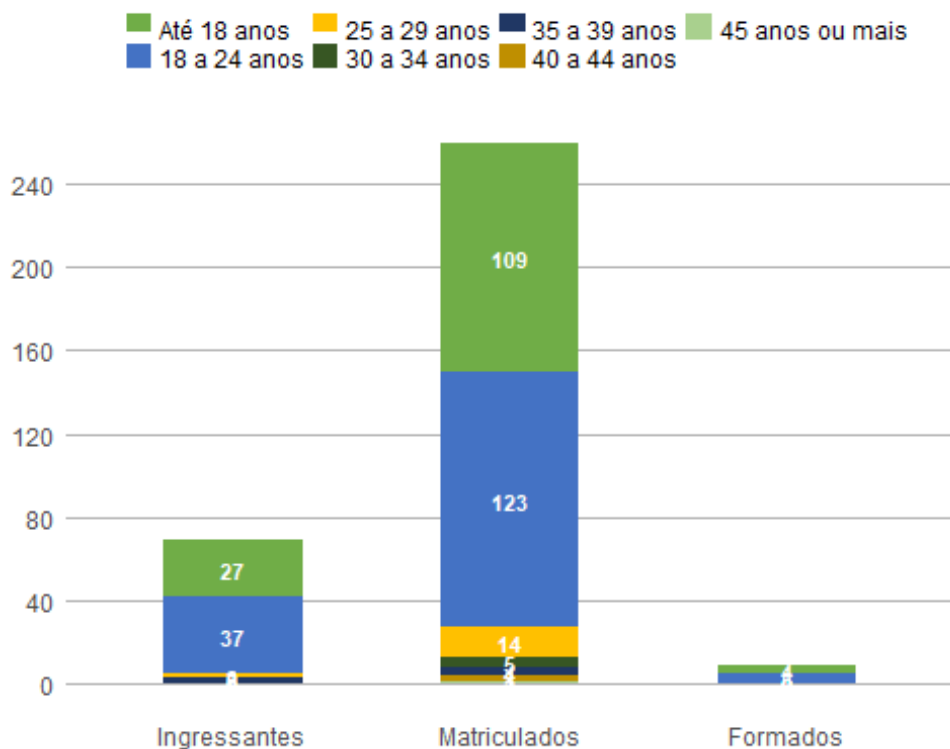
Sexo	Ingressantes	Matriculados	Formados
Feminino	28	122	3
Masculino	41	137	6
Total	69	259	9



#### Perfil dos estudantes por faixa etária (na data de ingresso)

Faixa Etária	Ingressantes	Matriculados	Formados
Até 18 anos	27	109	4
18 a 24 anos	37	123	5
25 a 29 anos	2	14	0
30 a 34 anos	0	5	0

35 a 39 anos	3	4	0
40 a 44 anos	0	3	0
45 anos ou mais	0	1	0
Total	69	259	9



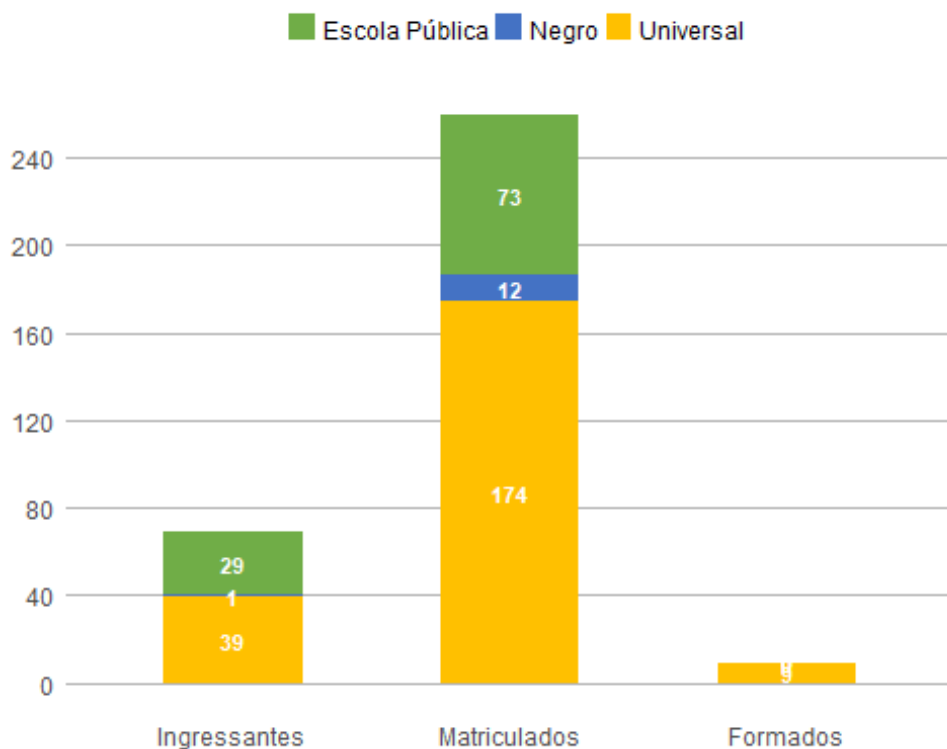
*Perfil dos estudantes por raça/cor autodeclarada*

Raça/Cor	Ingressantes	Matriculados	Formados
Amarela	1	7	0
Branca	31	93	1
Não Dispõe de Informação	21	58	3
Parda	14	78	5
Preta	2	23	0
Total	69	259	9

*Perfil dos estudantes por cota*

Cota	Ingressantes	Matriculados	Formados
Escola Pública Alta Renda-Não PPI	11	25	0
Escola Pública Alta Renda-PPI	8	25	0
Escola Pública Baixa Renda-Não PPI	3	6	0
Escola Pública Baixa Renda-PPI	7	17	0
Negro	1	12	0

Universal	39	174	9
Total	69	259	9



*Perfil dos estudantes por forma de ingresso*

Forma de Ingresso no Curso	Ingressantes	Matriculados	Formados
Convenio Andifes	1	1	0
Dupla Diplomacao	0	14	1
Dupla Habilitacao	0	2	1
ENEM	1	3	1
PAS	32	86	3
Portador Diploma Curso Superior	0	1	0
SISU	15	40	1
Transferencia Facultativa	4	4	0
Transferencia Obrigatoria	0	2	0
Vestibular	16	106	2
Total	69	259	9

*Perfil dos estudantes por forma de saída*

Forma de Saída do Curso	Ingressantes	Matriculados	Formados
Anulacao de Registro	1	0	0
Deslig - Não Cumpriu condicao	0	8	0

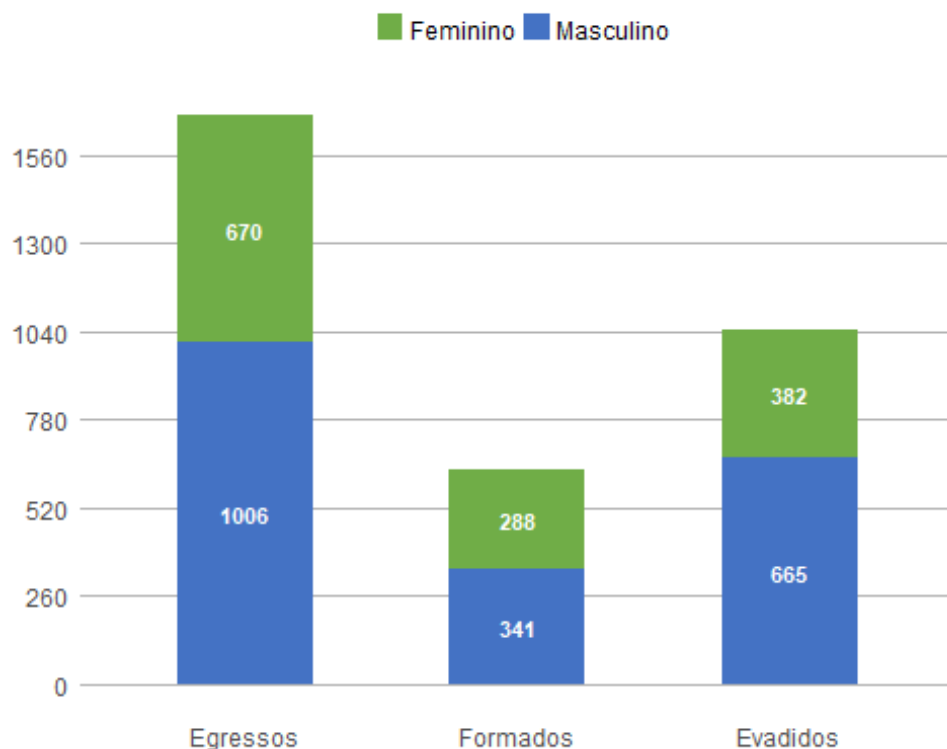
Desligamento - Abandono	0	2	0
Desligamento Jubilamento	0	1	0
Desligamento Voluntario	1	4	0
Está cursando	62	214	0
Formatura	0	12	9
Mudança de Curso	0	5	0
Mudança de Turno	0	1	0
Novo Vestibular	5	9	0
Rep 3 vezes na mesma Disc Obrig	0	3	0
Total	69	259	9

## 1.2. Perfil do Egresso - 2018

Nos dados apresentados abaixo, são considerados egressos todos os estudantes da UnB que já saíram do curso, independentemente da forma de saída, que pode ter ocorrido por formatura ou evasão; são considerados formados todos os estudantes da UnB que saíram do curso por formatura em graduação até o ano de 2018; e evadidos são os discentes que saíram dos curso, por forma diferente da conclusão, também até o ano de 2018.

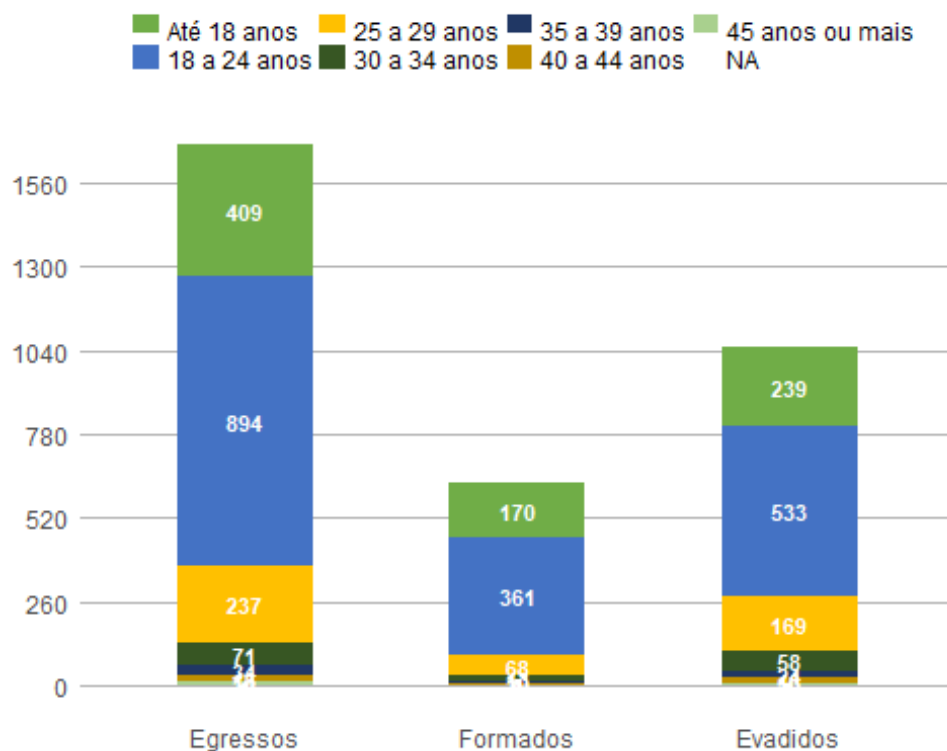
### Perfil dos egressos por sexo

Sexo	Egressos	Formados	Evadidos
Feminino	670	288	382
Masculino	1006	341	665
Total	1676	629	1047



*Perfil dos egressos por faixa etária (na data de ingresso)*

Faixa Etária	Egressos	Formados	Evadidos
Até 18 anos	409	170	239
18 a 24 anos	894	361	533
25 a 29 anos	237	68	169
30 a 34 anos	71	13	58
35 a 39 anos	34	10	24
40 a 44 anos	16	3	13
45 anos ou mais	14	4	10
NA	1	0	1
Total	1676	629	1047

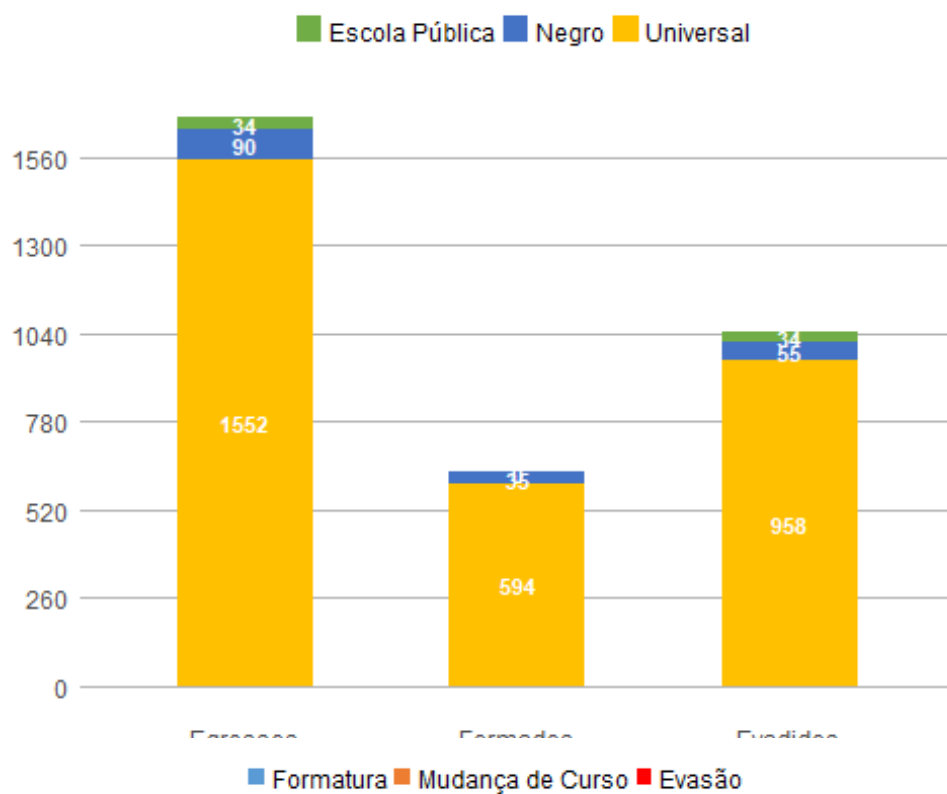


*Perfil dos egressos por raça/cor autodeclarada*

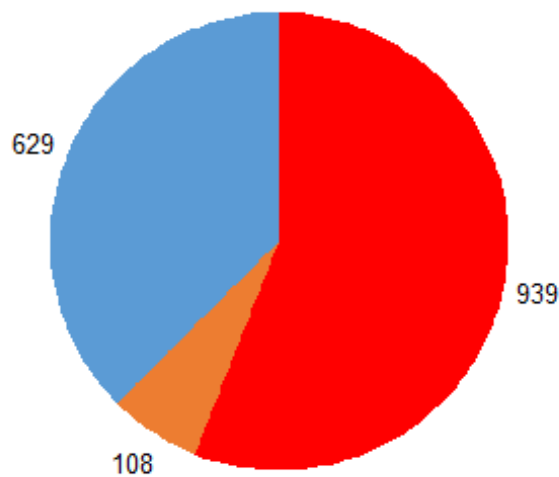
Raça/Cor	Egressos	Formados	Evadidos
Amarela	14	4	10
Branca	188	67	121
Indígena	1	0	1
Não Dispõe de Informação	1239	488	751
Parda	168	51	117
Preta	66	19	47
Total	1676	629	1047

*Perfil dos egressos por cota*

Cota	Egressos	Formados	Evadidos
Escola Pública Alta Renda-Não PPI	7	0	7
Escola Pública Alta Renda-PPI	15	0	15
Escola Pública Baixa Renda-Não PPI	3	0	3
Escola Pública Baixa Renda-PPI	9	0	9
Negro	90	35	55
Universal	1552	594	958
Total	1676	629	1047



■ Formatura ■ Mudança de Curso ■ Evasão



*Perfil dos egressos por forma de ingresso*

Forma de Ingresso no Curso	Egressos	Formados	Evadidos
Dupla Diplomacao	3	2	1
Dupla Habilitacao	2	2	0
Duplo Curso	243	115	128

ENEM	27	3	24
Matricula Cortesia	1	0	1
Mudanca de Curso	20	13	7
Mudanca de Habilitacao	1	1	0
PAS	219	87	132
Portador Diploma Curso Superior	11	4	7
Registro de Diploma	7	7	0
SISU	48	1	47
Transferencia Facultativa	41	29	12
Transferencia Obrigatoria	21	8	13
Vestibular	1032	357	675
Total	1676	629	1047

*Perfil dos egressos por forma de saída*

Forma de Saída do Curso	Egressos	Formados	Evadidos
Anulacao de Registro	11	0	11
Deslig - Não Cumpriu condicao	446	0	446
Desligamento - Abandono	301	0	301
Desligamento Jubilamento	5	0	5
Desligamento Voluntario	109	0	109
Formatura	629	629	0
Mudanca de Curso	27	0	27
Mudanca de Turno	2	0	2
Novo Vestibular	79	0	79
Rep 3 vezes na mesma Disc Obrig	47	0	47
Transferencia	18	0	18
Vestibular p/outra Habilitacao	2	0	2
Total	1676	629	1047

*Perfil dos egressos por tempo de permanência, em semestres*

Média de tempo até formatura	Mediana de tempo até formatura	Média de tempo até evasão	Mediana de tempo até evasão
10,457	10	5,1948	4