

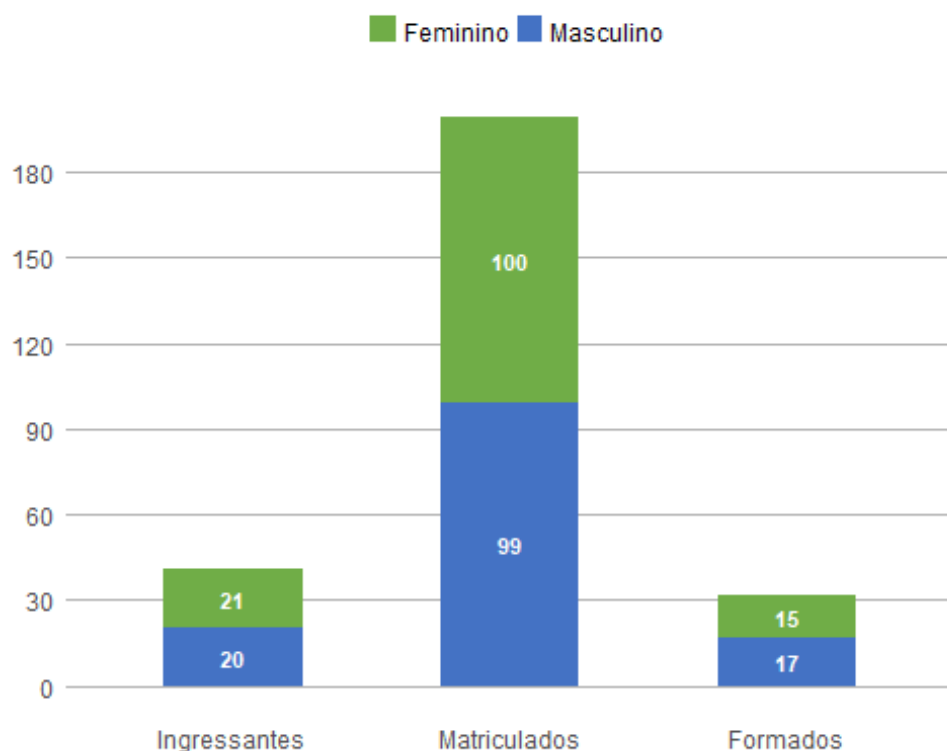
1. Perfil dos Estudantes de Desenho Industrial-Prog. Visual (B - Integral)

1.1. Perfil Geral - 2018

Nos dados apresentados abaixo, são considerados **ingressantes** os estudantes que entraram na UnB no ano de 2018; **matriculados** todos os estudantes da UnB que efetuaram matrícula no ano de 2018 em ao menos uma disciplina, de acordo com seu histórico escolar; e **formados** todos os estudantes que saíram do curso por formatura em graduação, também no ano de 2018. A fonte das informações é o Sistema de Graduação (SIGRA), extração de 23/04/2019.

Perfil dos estudantes por sexo

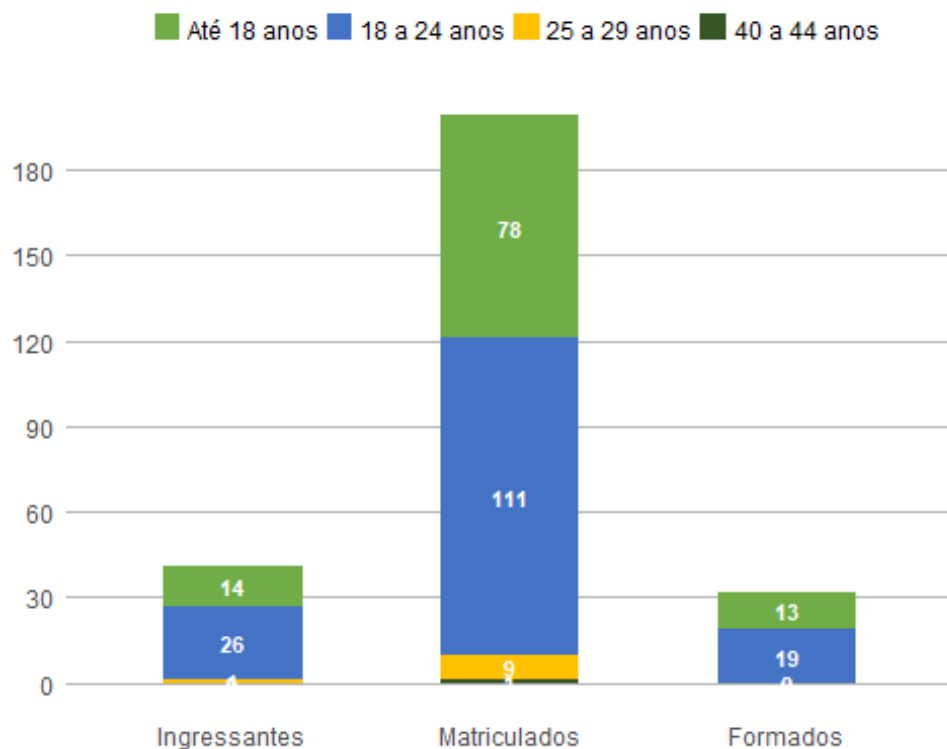
Sexo	Ingressantes	Matriculados	Formados
Feminino	21	100	15
Masculino	20	99	17
Total	41	199	32



Perfil dos estudantes por faixa etária (na data de ingresso)

Faixa Etária	Ingressantes	Matriculados	Formados
Até 18 anos	14	78	13
18 a 24 anos	26	111	19
25 a 29 anos	1	9	0

40 a 44 anos	0	1	0
Total	41	199	32

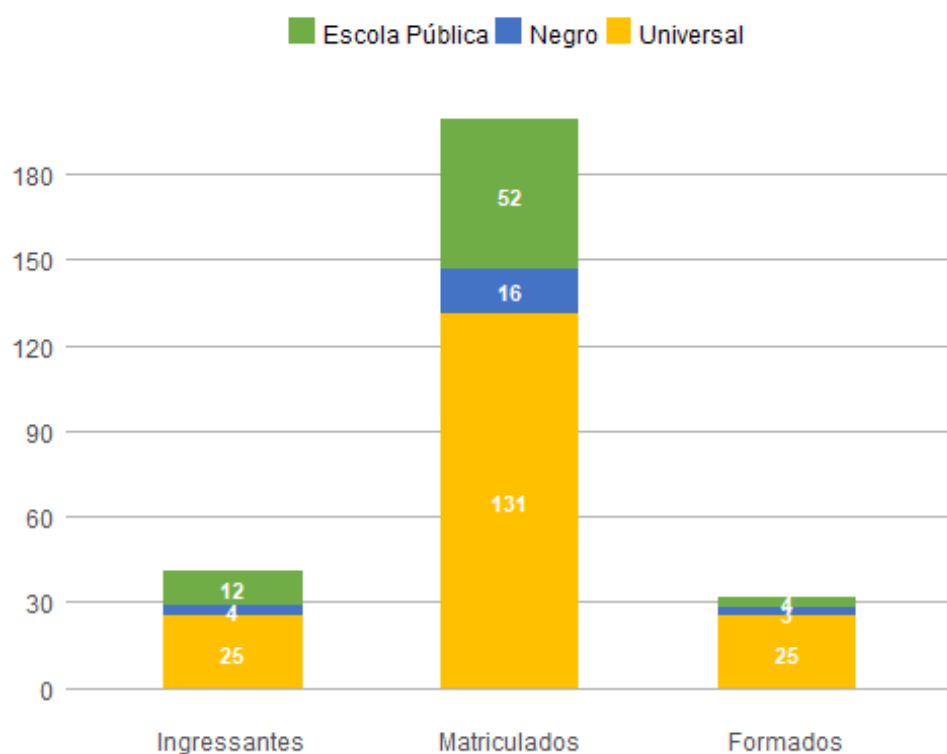


Perfil dos estudantes por raça/cor autodeclarada

Raça/Cor	Ingressantes	Matriculados	Formados
Amarela	1	5	0
Branca	8	74	15
Não Dispõe de Informação	28	77	12
Parda	3	35	5
Preta	1	8	0
Total	41	199	32

Perfil dos estudantes por cota

Cota	Ingressantes	Matriculados	Formados
Escola Pública Alta Renda-Não PPI	5	20	1
Escola Pública Alta Renda-PPI	5	16	3
Escola Pública Baixa Renda-Não PPI	1	7	0
Escola Pública Baixa Renda-PPI	1	9	0
Negro	4	16	3
Universal	25	131	25
Total	41	199	32



Perfil dos estudantes por forma de ingresso

Forma de Ingresso no Curso	Ingressantes	Matriculados	Formados
Dupla Diplomacao	0	8	6
ENEM	10	34	2
Matricula Cortesia	1	1	0
Mudanca de Curso	0	14	2
Mudanca de Habilitacao	0	10	1
PAS	20	52	4
Portador Diploma Curso Superior	0	2	0
Transferencia Facultativa	0	3	2
Vestibular	10	76	16
Total	41	200	33

Perfil dos estudantes por forma de saída

Forma de Saída do Curso	Ingressantes	Matriculados	Formados
Deslig - Não Cumpriu condicao	0	2	0
Desligamento Voluntario	1	1	0
Está Cursando	40	158	0
Formatura	0	33	33
Mudanca de Curso	0	1	0
Mudanca de Habilitacao	0	4	0

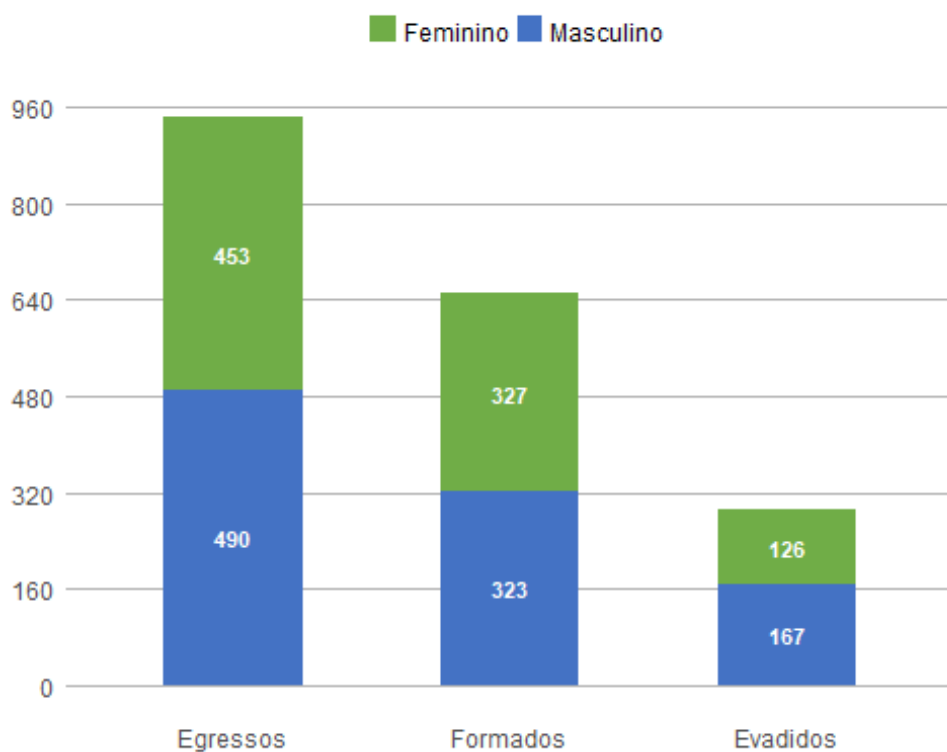
Novo Vestibular	0	1	0
Total	41	200	33

1.2. Perfil do Egresso - 2018

Nos dados apresentados abaixo, são considerados egressos todos os estudantes da UnB que já saíram do curso, independentemente da forma de saída, que pode ter ocorrido por formatura ou evasão; são considerados formados todos os estudantes da UnB que saíram do curso por formatura em graduação até o ano de 2018; e evadidos são os discentes que saíram dos curso, por forma diferente da conclusão, também até o ano de 2018.

Perfil dos egressos por sexo

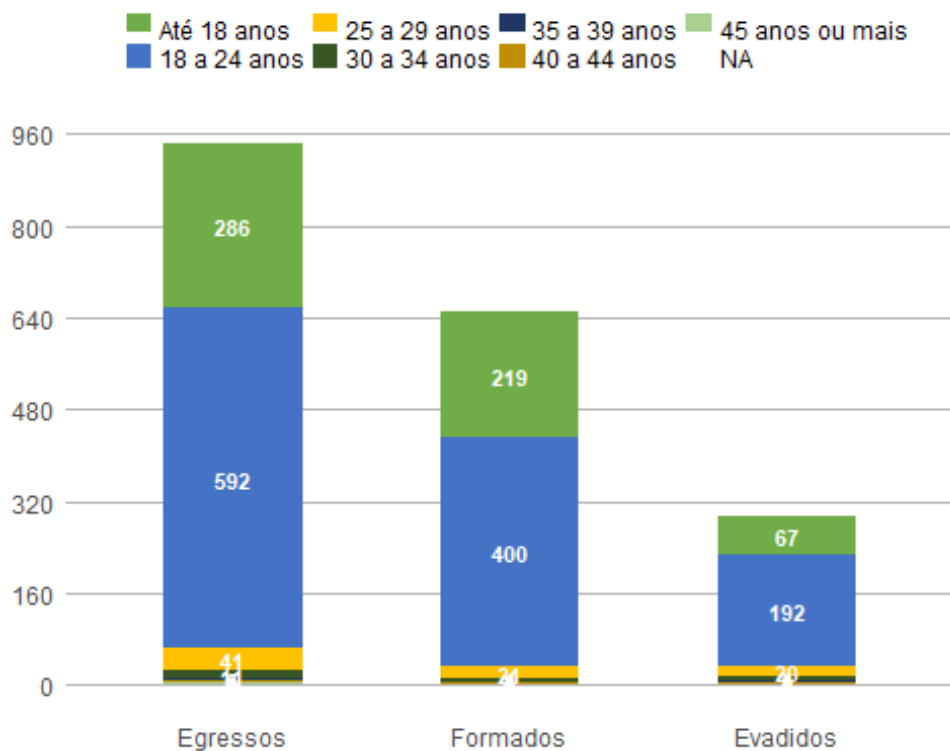
Sexo	Egressos	Formados	Evadidos
Feminino	453	327	126
Masculino	490	323	167
Total	943	650	293



Perfil dos egressos por faixa etária (na data de ingresso)

Faixa Etária	Egressos	Formados	Evadidos
Até 18 anos	286	219	67
18 a 24 anos	592	400	192
25 a 29 anos	41	21	20
30 a 34 anos	11	4	7
35 a 39 anos	5	2	3

40 a 44 anos	4	2	2
45 anos ou mais	3	1	2
NA	1	1	0
Total	943	650	293



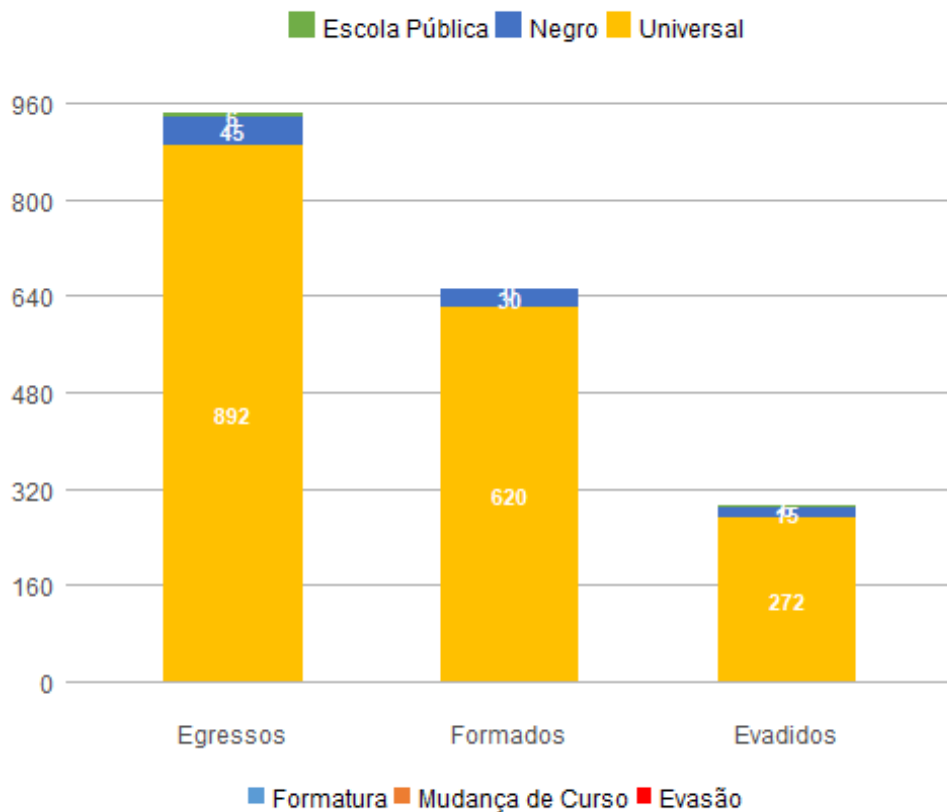
Perfil dos egressos por raça/cor autodeclarada

Raça/Cor	Egressos	Formados	Evadidos
Amarela	11	10	1
Branca	97	85	12
Não Dispõe de Informação	791	526	265
Parda	35	23	12
Preta	9	6	3
Total	943	650	293

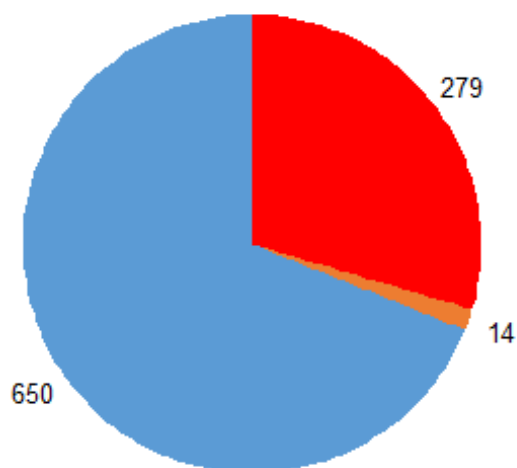
Perfil dos egressos por cota

Cota	Egressos	Formados	Evadidos
Escola Pública Alta Renda-Não PPI	1	0	1
Escola Pública Alta Renda-PPI	4	0	4
Escola Pública Baixa Renda-PPI	1	0	1
Negro	45	30	15
Universal	892	620	272

Total 943 650 293



Formatura Mudança de Curso Evasão



Perfil dos egressos por forma de ingresso

Forma de Ingresso no Curso	Egressos	Formados	Evadidos
Convenio-Int	4	0	4
Dupla Diplomacao	4	4	0

Dupla Habilitacao	85	75	10
Duplo Curso	4	2	2
ENEM	7	2	5
Matricula Cortesia	9	1	8
Mudanca de Curso	32	27	5
Mudanca de Habilitacao	42	39	3
PAS	99	75	24
Portador Diploma Curso Superior	2	0	2
Registro de Diploma	8	8	0
Transferencia Facultativa	24	16	8
Transferencia Obrigatoria	13	7	6
Vestibular	613	395	218
Total	946	651	295

Perfil dos egressos por forma de saída

Forma de Saída do Curso	Egressos	Formados	Evadidos
Anulacao de Registro	1	0	1
Deslig - Não Cumpriu condicao	96	0	96
Desligamento - Abandono	93	0	93
Desligamento Decisao Judicial	1	0	1
Desligamento Jubilamento	1	0	1
Desligamento Rendimento Academico	1	0	1
Desligamento Voluntario	38	0	38
Falecimento	2	0	2
Formatura	651	651	0
Mudanca de Curso	10	0	10
Mudanca de Habilitacao	25	0	25
Novo Vestibular	4	0	4
Outros	1	0	1
Rep 3 vezes na mesma Disc Obrig	4	0	4
SISU	4	0	4
Transferencia	14	0	14
Total	946	651	295

Perfil dos egressos por tempo de permanência, em semestres

Média de tempo até formatura	Mediana de tempo até formatura	Média de tempo até evasão	Mediana de tempo até evasão
11,419	11	6,8518	6

