

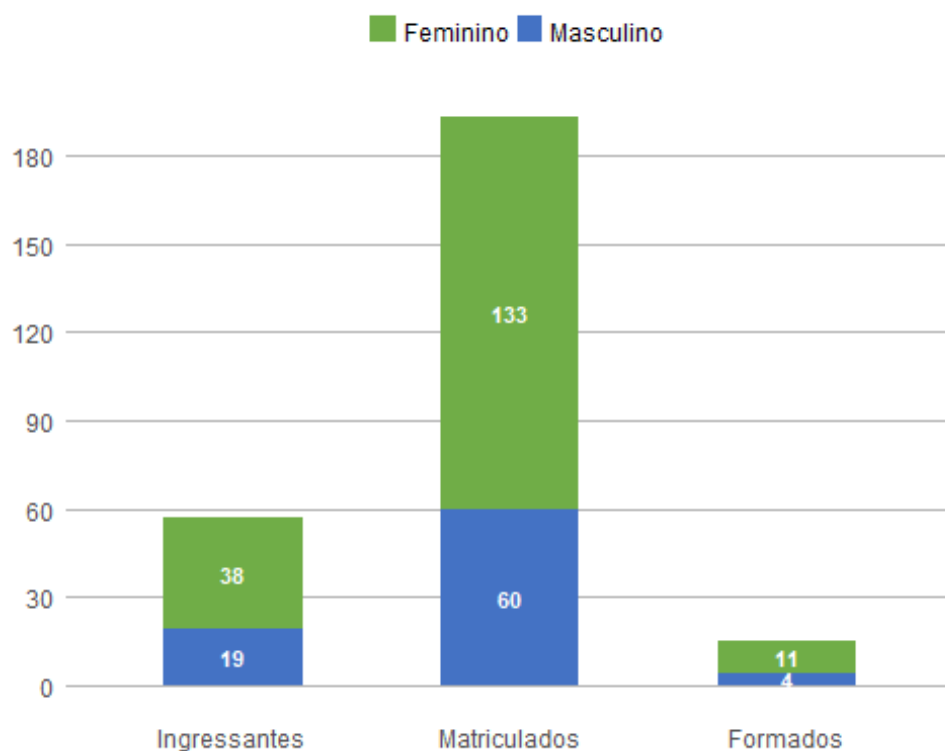
## 1. Perfil dos Estudantes de Artes Plásticas (L - Integral)

### 1.1. Perfil Geral - 2018

Nos dados apresentados abaixo, são considerados **ingressantes** os estudantes que entraram na UnB no ano de 2018; **matriculados** todos os estudantes da UnB que efetuaram matrícula no ano de 2018 em ao menos uma disciplina, de acordo com seu histórico escolar; e **formados** todos os estudantes que saíram do curso por formatura em graduação, também no ano de 2018. A fonte das informações é o Sistema de Graduação (SIGRA), extração de 23/04/2019.

#### Perfil dos estudantes por sexo

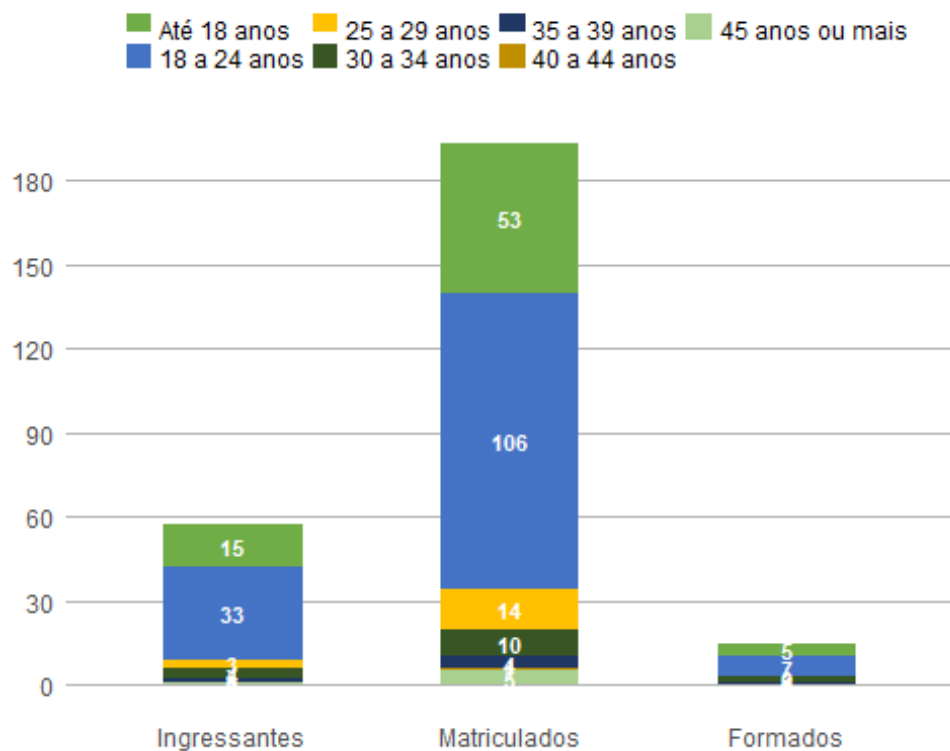
Sexo	Ingressantes	Matriculados	Formados
Feminino	38	133	11
Masculino	19	60	4
Total	57	193	15



#### Perfil dos estudantes por faixa etária (na data de ingresso)

Faixa Etária	Ingressantes	Matriculados	Formados
Até 18 anos	15	53	5
18 a 24 anos	33	106	7
25 a 29 anos	3	14	0
30 a 34 anos	4	10	2

35 a 39 anos	1	4	1
40 a 44 anos	0	1	0
45 anos ou mais	1	5	0
Total	57	193	15



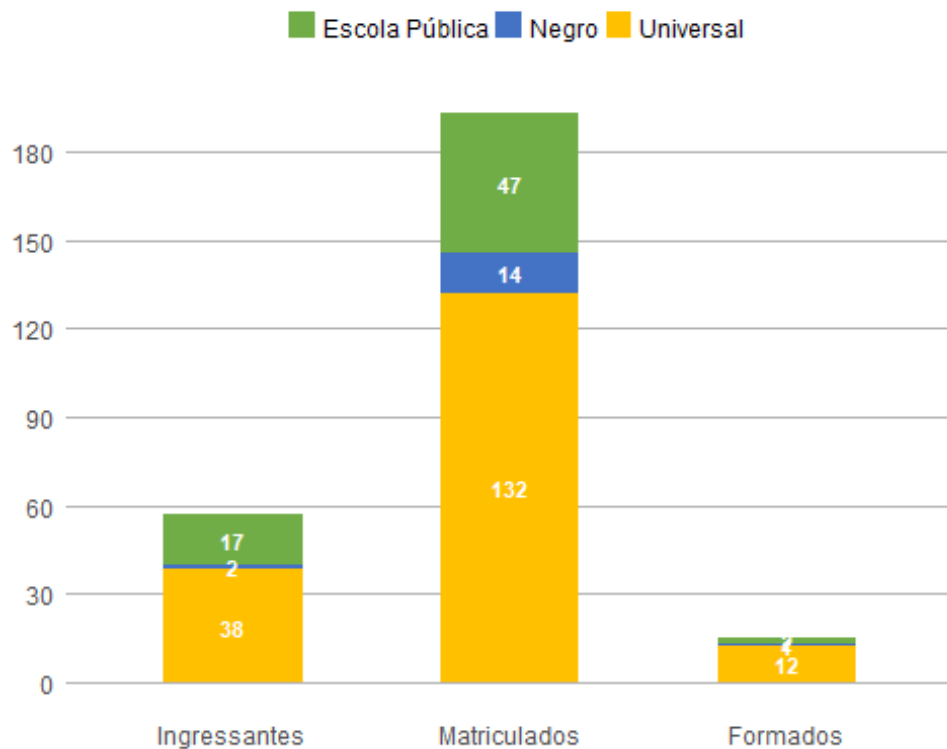
*Perfil dos estudantes por raça/cor autodeclarada*

Raça/Cor	Ingressantes	Matriculados	Formados
Amarela	0	2	1
Branca	16	62	3
Indígena	0	1	1
Não Dispõe de Informação	26	75	6
Parda	12	39	4
Preta	3	14	0
Total	57	193	15

*Perfil dos estudantes por cota*

Cota	Ingressantes	Matriculados	Formados
Escola Pública Alta Renda-Não PPI	5	20	1
Escola Pública Alta Renda-PPI	5	9	0
Escola Pública Baixa Renda-Não PPI	1	6	1
Escola Pública Baixa Renda-PPI	6	12	0

Negro	2	14	1
Universal	38	132	12
Total	57	193	15



*Perfil dos estudantes por forma de ingresso*

Forma de Ingresso no Curso	Ingressantes	Matriculados	Formados
Convenio Andifes	1	1	0
Dupla Diplomacao	0	11	2
Dupla Habilitacao	0	3	1
ENEM	14	33	3
Mudanca de Curso	0	4	0
Mudanca de Habilitacao	0	7	0
PAS	22	44	2
Portador Diploma Curso Superior	0	8	1
Registro de Diploma	0	3	2
Transferencia Facultativa	0	4	0
Vestibular	20	78	5
Total	57	196	16

*Perfil dos estudantes por forma de saída*

Forma de Saída do Curso	Ingressantes	Matriculados	Formados
-------------------------	--------------	--------------	----------

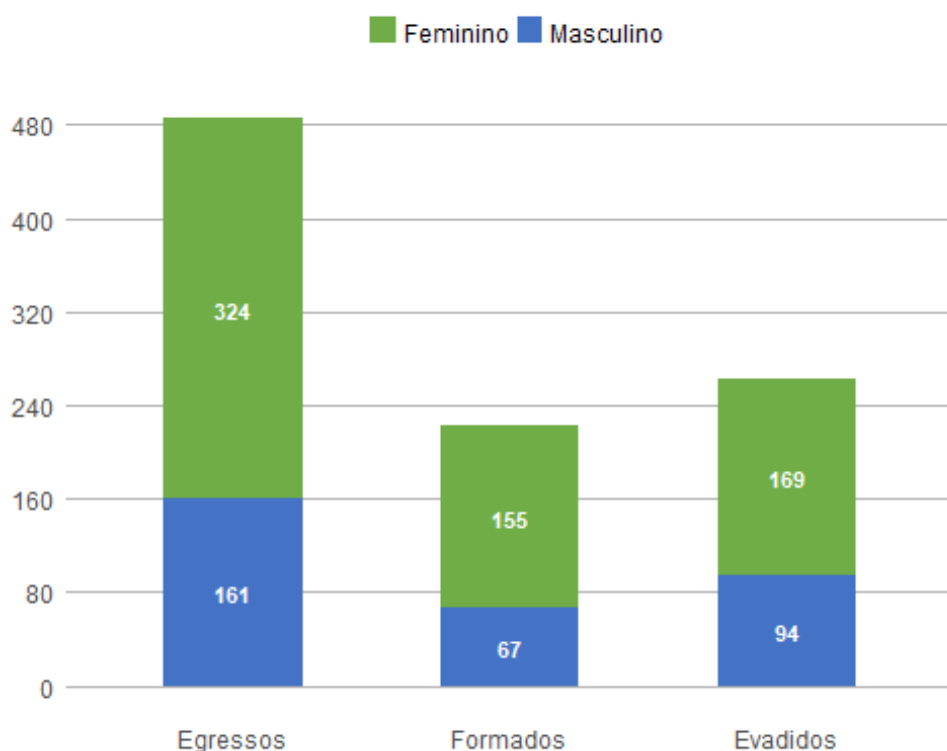
Deslig - Não Cumpriu condicao	0	8	0
Desligamento - Abandono	0	1	0
Está cursando	54	146	0
Formatura	0	23	16
Mudanca de Curso	0	6	0
Mudanca de Habilitacao	2	6	0
Mudanca de Turno	0	5	0
Novo Vestibular	1	1	0
Total	57	196	16

## 1.2. Perfil do Egresso - 2018

Nos dados apresentados abaixo, são considerados egressos todos os estudantes da UnB que já saíram do curso, independentemente da forma de saída, que pode ter ocorrido por formatura ou evasão; são considerados formados todos os estudantes da UnB que saíram do curso por formatura em graduação até o ano de 2018; e evadidos são os discentes que saíram dos curso, por forma diferente da conclusão, também até o ano de 2018.

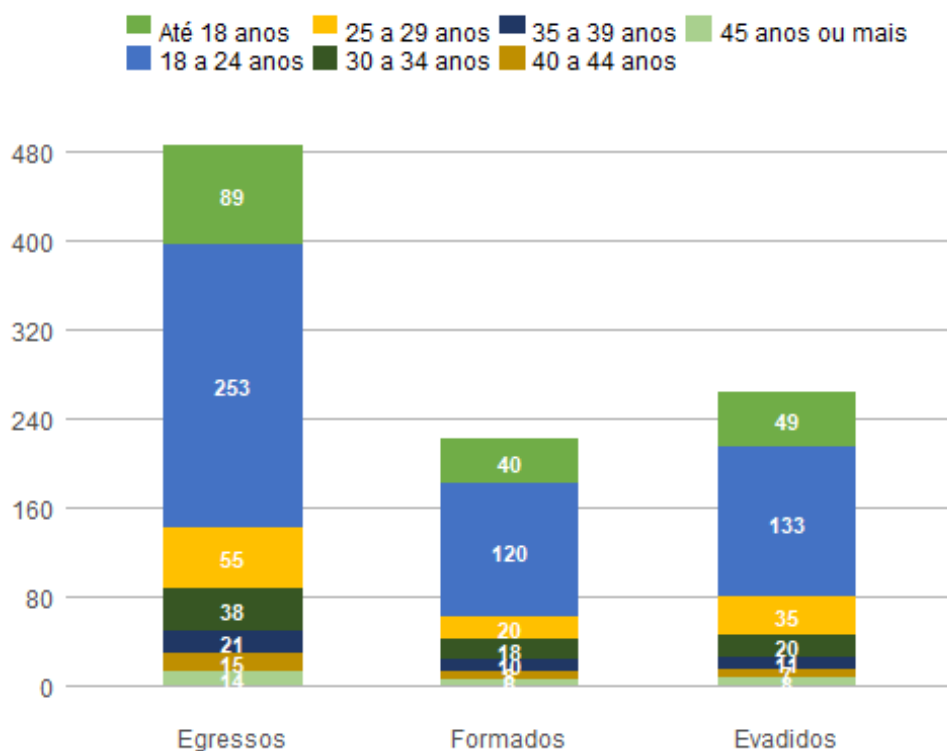
### Perfil dos egressos por sexo

Sexo	Egressos	Formados	Evadidos
Feminino	324	155	169
Masculino	161	67	94
Total	485	222	263



*Perfil dos egressos por faixa etária (na data de ingresso)*

Faixa Etária	Egressos	Formados	Evadidos
Até 18 anos	89	40	49
18 a 24 anos	253	120	133
25 a 29 anos	55	20	35
30 a 34 anos	38	18	20
35 a 39 anos	21	10	11
40 a 44 anos	15	8	7
45 anos ou mais	14	6	8
Total	485	222	263

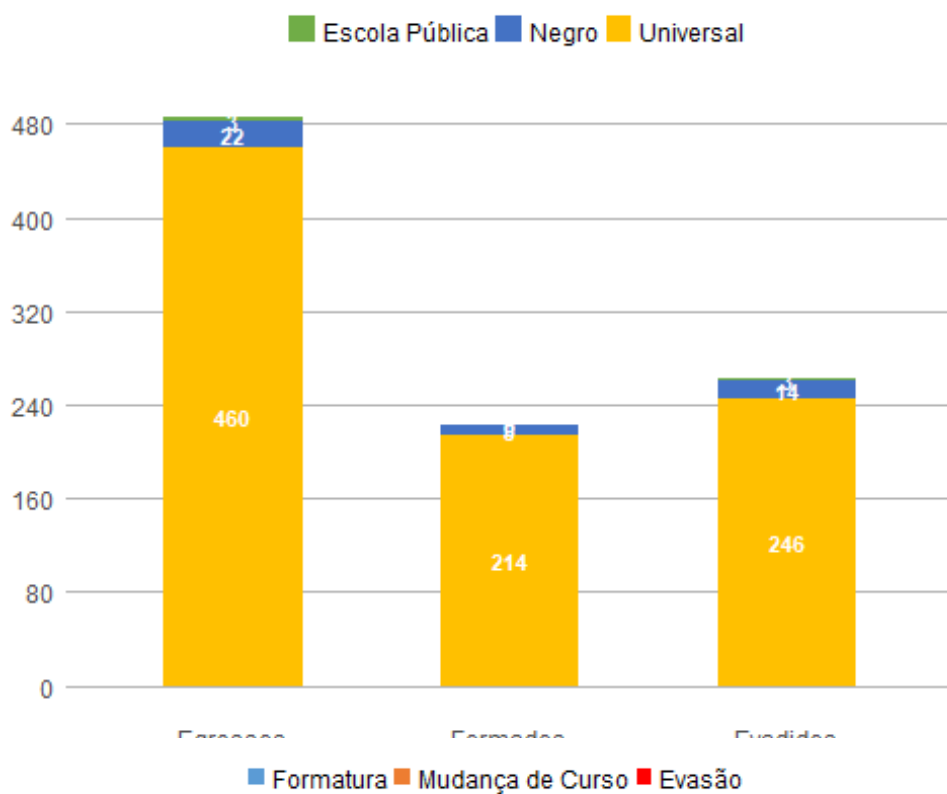


*Perfil dos egressos por raça/cor autodeclarada*

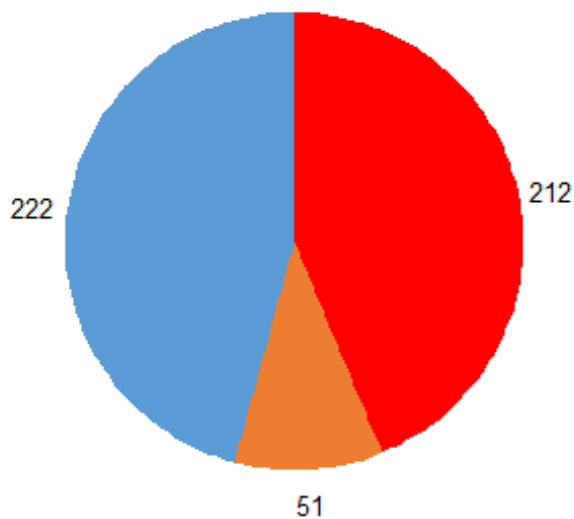
Raça/Cor	Egressos	Formados	Evadidos
Amarela	5	0	5
Branca	67	24	43
Indígena	2	0	2
Não Dispõe de Informação	368	184	184
Parda	32	10	22
Preta	11	4	7
Total	485	222	263

*Perfil dos egressos por cota*

Cota	Egressos	Formados	Evadidos
Escola Pública Alta Renda-PPI	2	0	2
Escola Pública Baixa Renda-Não PPI	1	0	1
Negro	22	8	14
Universal	460	214	246
Total	485	222	263



■ Formatura ■ Mudança de Curso ■ Evasão



*Perfil dos egressos por forma de ingresso*

Forma de Ingresso no Curso	Egressos	Formados	Evadidos
Acordo Cultural-PEC	1	1	0
Convenio-Int	1	0	1
Convenio Andifes	2	0	2

Dupla Diplomacao	2	1	1
Dupla Habilitacao	165	67	98
Duplo Curso	1	0	1
ENEM	7	1	6
Matricula Cortesia	1	0	1
Mudanca de Curso	50	33	17
Mudanca de Habilitacao	25	13	12
PAS	38	20	18
Portador Diploma Curso Superior	8	1	7
Registro de Diploma	1	1	0
Transferencia Facultativa	10	8	2
Transferencia Obrigatoria	4	3	1
Vestibular	171	74	97
Total	487	223	264

*Perfil dos egressos por forma de saída*

Forma de Saída do Curso	Egressos	Formados	Evadidos
Anulacao de Registro	1	0	1
Deslig - Não Cumpriu condicao	88	0	88
Desligamento - Abandono	59	0	59
Desligamento Forca de Convenio	2	0	2
Desligamento Jubilamento	1	0	1
Desligamento Voluntario	17	0	17
Formatura	223	223	0
Mudanca de Curso	50	0	50
Mudanca de Habilitacao	13	0	13
Mudanca de Turno	26	0	26
Novo Vestibular	1	0	1
Rep 3 vezes na mesma Disc Obrig	3	0	3
SISU	1	0	1
Transferencia	2	0	2
Total	487	223	264

*Perfil dos egressos por tempo de permanência, em semestres*

Média de tempo até formatura	Mediana de tempo até formatura	Média de tempo até evasão	Mediana de tempo até evasão
10,695	11	5,0494	4