

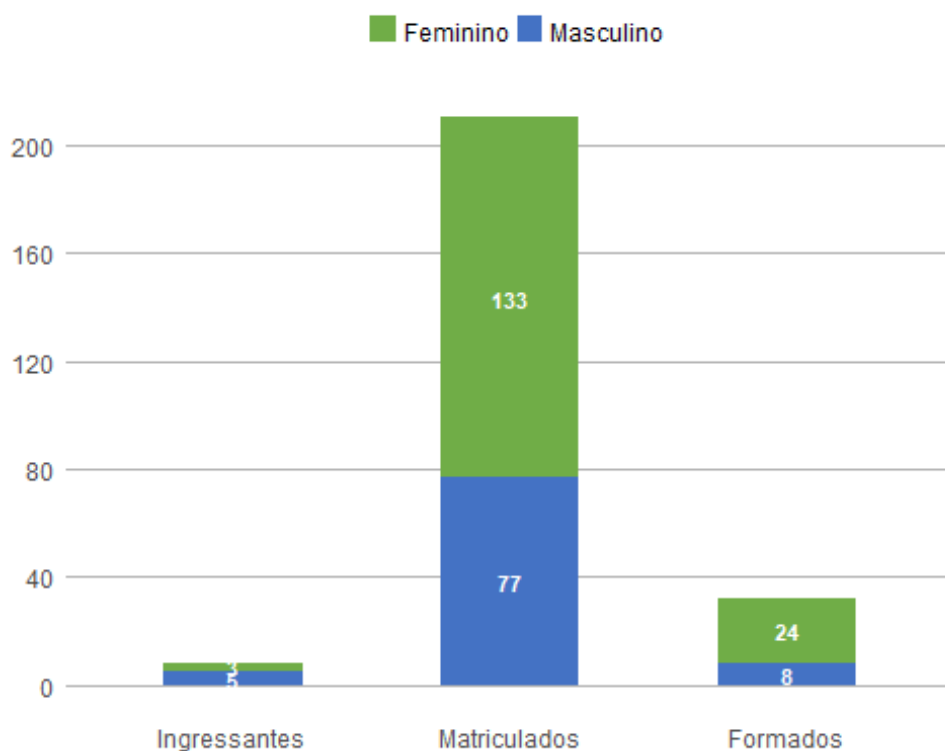
1. Perfil dos Estudantes de Artes Plásticas (B - Integral)

1.1. Perfil Geral - 2018

Nos dados apresentados abaixo, são considerados **ingressantes** os estudantes que entraram na UnB no ano de 2018; **matriculados** todos os estudantes da UnB que efetuaram matrícula no ano de 2018 em ao menos uma disciplina, de acordo com seu histórico escolar; e **formados** todos os estudantes que saíram do curso por formatura em graduação, também no ano de 2018. A fonte das informações é o Sistema de Graduação (SIGRA), extração de 23/04/2019.

Perfil dos estudantes por sexo

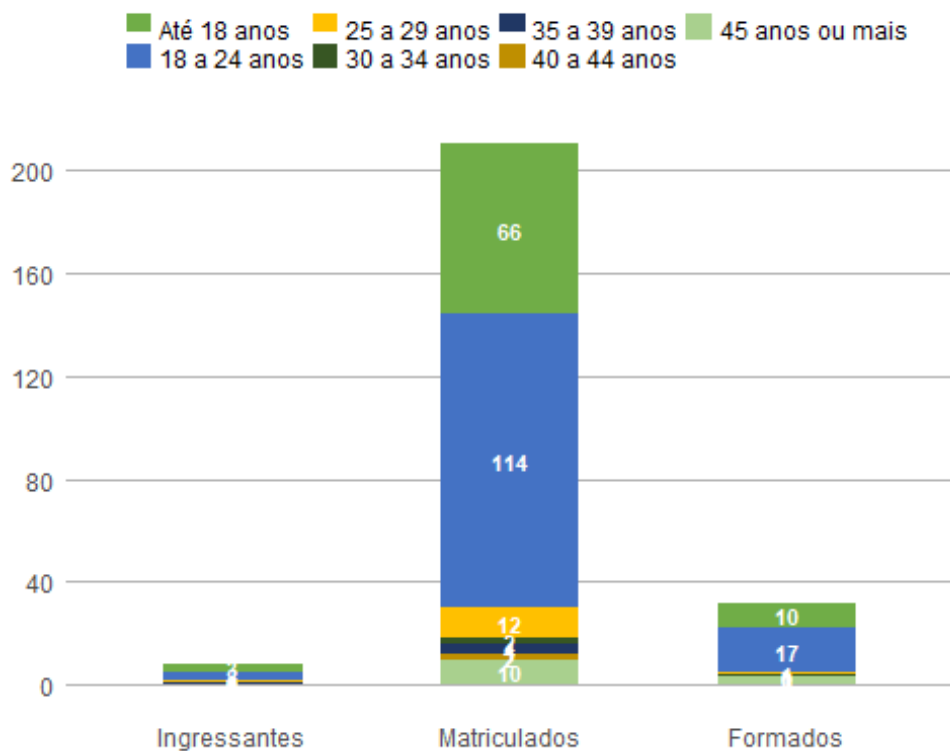
Sexo	Ingressantes	Matriculados	Formados
Feminino	3	133	24
Masculino	5	77	8
Total	8	210	32



Perfil dos estudantes por faixa etária (na data de ingresso)

Faixa Etária	Ingressantes	Matriculados	Formados
Até 18 anos	3	66	10
18 a 24 anos	3	114	17
25 a 29 anos	1	12	1
30 a 34 anos	0	2	1

35 a 39 anos	1	4	0
40 a 44 anos	0	2	0
45 anos ou mais	0	10	3
Total	8	210	32



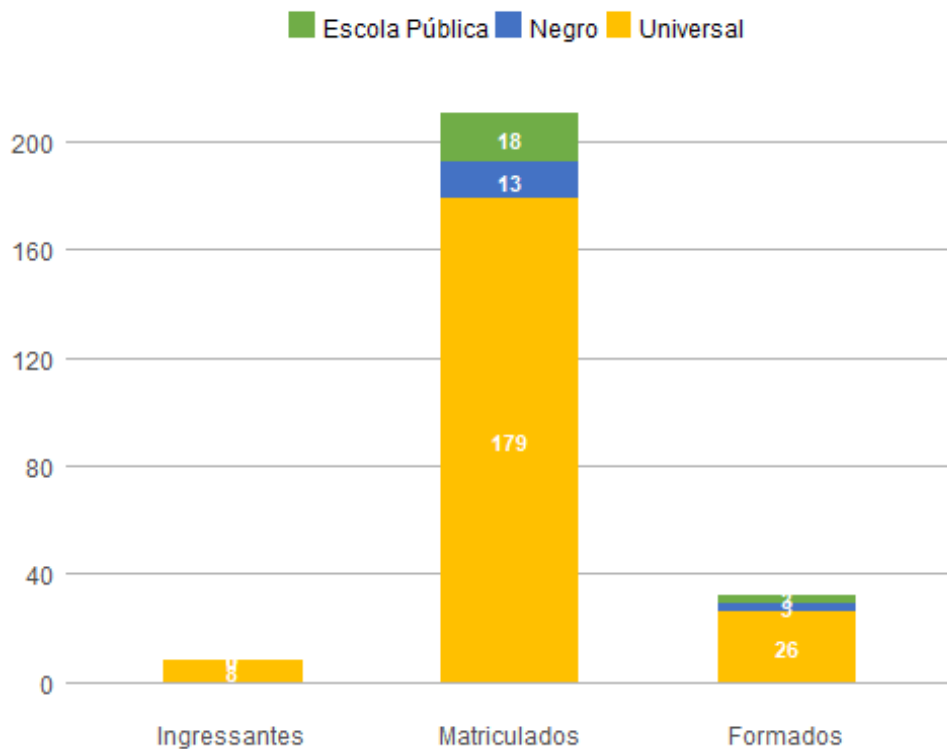
Perfil dos estudantes por raça/cor autodeclarada

Raça/Cor	Ingressantes	Matriculados	Formados
Amarela	0	7	1
Branca	1	86	8
Indígena	0	1	0
Não Dispõe de Informação	4	69	16
Parda	3	33	6
Preta	0	14	1
Total	8	210	32

Perfil dos estudantes por cota

Cota	Ingressantes	Matriculados	Formados
Escola Pública Alta Renda-Não PPI	0	10	2
Escola Pública Alta Renda-PPI	0	4	1
Escola Pública Baixa Renda-Não PPI	0	2	0
Escola Pública Baixa Renda-PPI	0	2	0

Negro	0	13	3
Universal	8	179	26
Total	8	210	32



Perfil dos estudantes por forma de ingresso

Forma de Ingresso no Curso	Ingressantes	Matriculados	Formados
Convenio Andifes	1	1	0
Dupla Diplomacao	0	11	2
Dupla Habilitacao	0	3	2
ENEM	1	26	3
Matricula Cortesia	0	1	1
Mudanca de Curso	0	7	0
Mudanca de Habilitacao	2	6	2
PAS	0	45	8
Portador Diploma Curso Superior	0	8	0
Transferencia Facultativa	0	5	1
Transferencia Obrigatoria	1	1	0
Vestibular	3	96	13
Total	8	210	32

Perfil dos estudantes por forma de saída

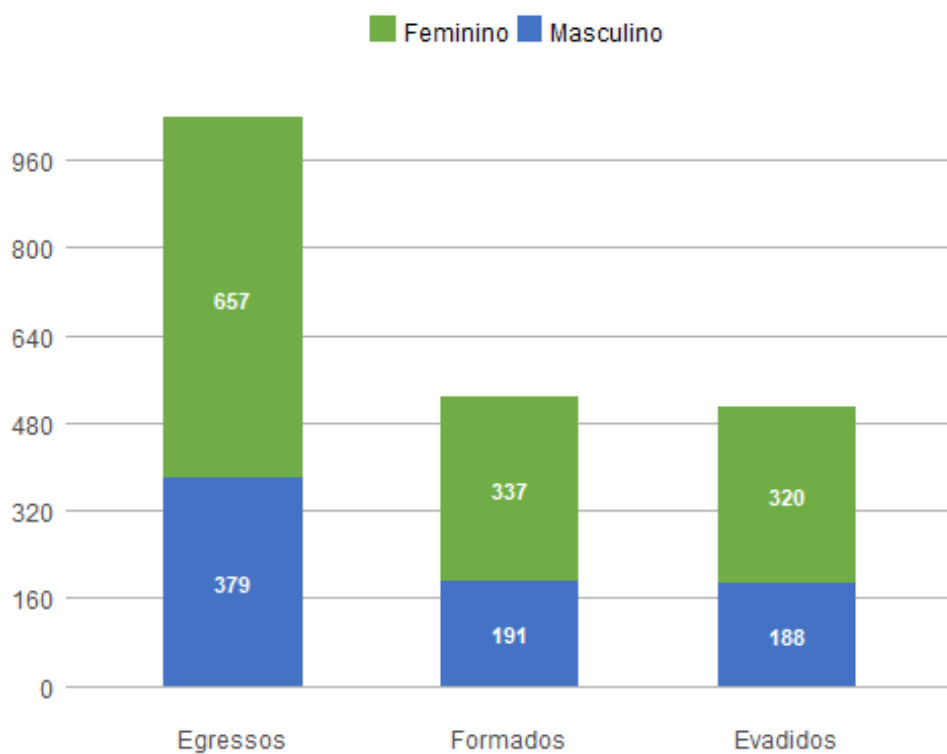
Forma de Saída do Curso	Ingressantes	Matriculados	Formados
Deslig - Não Cumpriu condicao	0	12	0
Desligamento - Abandono	0	1	0
Desligamento Forca de Convenio	1	1	0
Desligamento Jubilamento	0	1	0
Está cursando	7	134	0
Formatura	0	39	32
Mudanca de Curso	0	14	0
Mudanca de Habilidade	0	7	0
Rep 3 vezes na mesma Disc Obrig	0	1	0
Total	8	210	32

1.2. Perfil do Egresso - 2018

Nos dados apresentados abaixo, são considerados egressos todos os estudantes da UnB que já saíram do curso, independentemente da forma de saída, que pode ter ocorrido por formatura ou evasão; são considerados formados todos os estudantes da UnB que saíram do curso por formatura em graduação até o ano de 2018; e evadidos são os discentes que saíram dos curso, por forma diferente da conclusão, também até o ano de 2018.

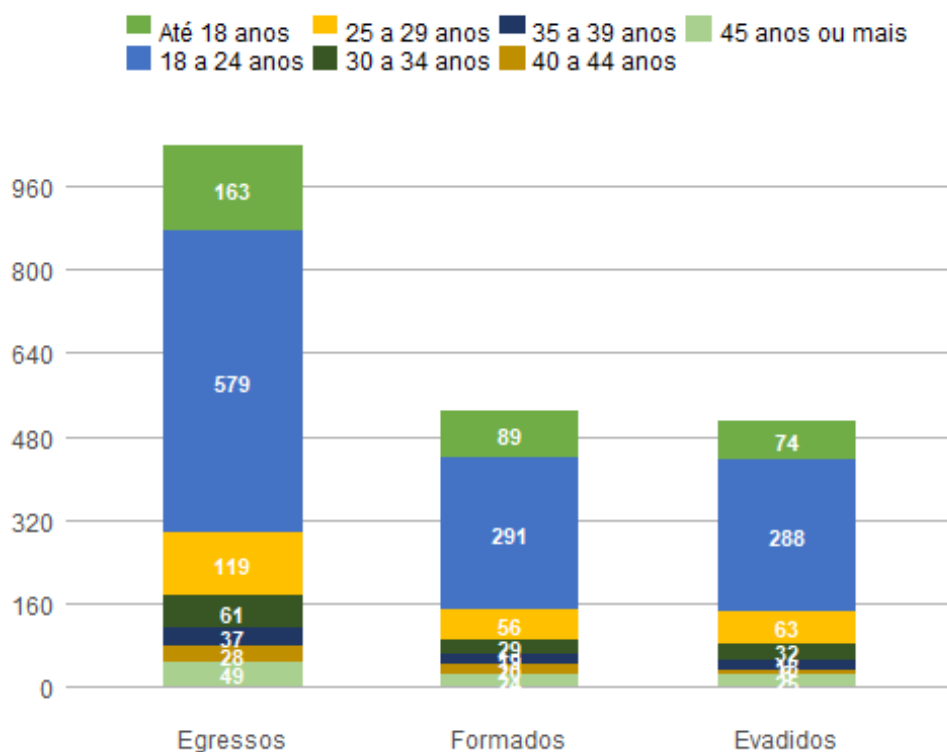
Perfil dos egressos por sexo

Sexo	Egressos	Formados	Evadidos
Feminino	657	337	320
Masculino	379	191	188
Total	1036	528	508



Perfil dos egressos por faixa etária (na data de ingresso)

Faixa Etária	Egressos	Formados	Evadidos
Até 18 anos	163	89	74
18 a 24 anos	579	291	288
25 a 29 anos	119	56	63
30 a 34 anos	61	29	32
35 a 39 anos	37	19	18
40 a 44 anos	28	20	8
45 anos ou mais	49	24	25
Total	1036	528	508

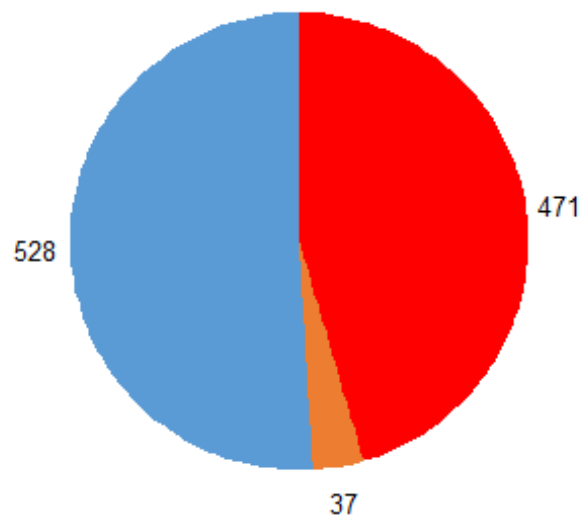
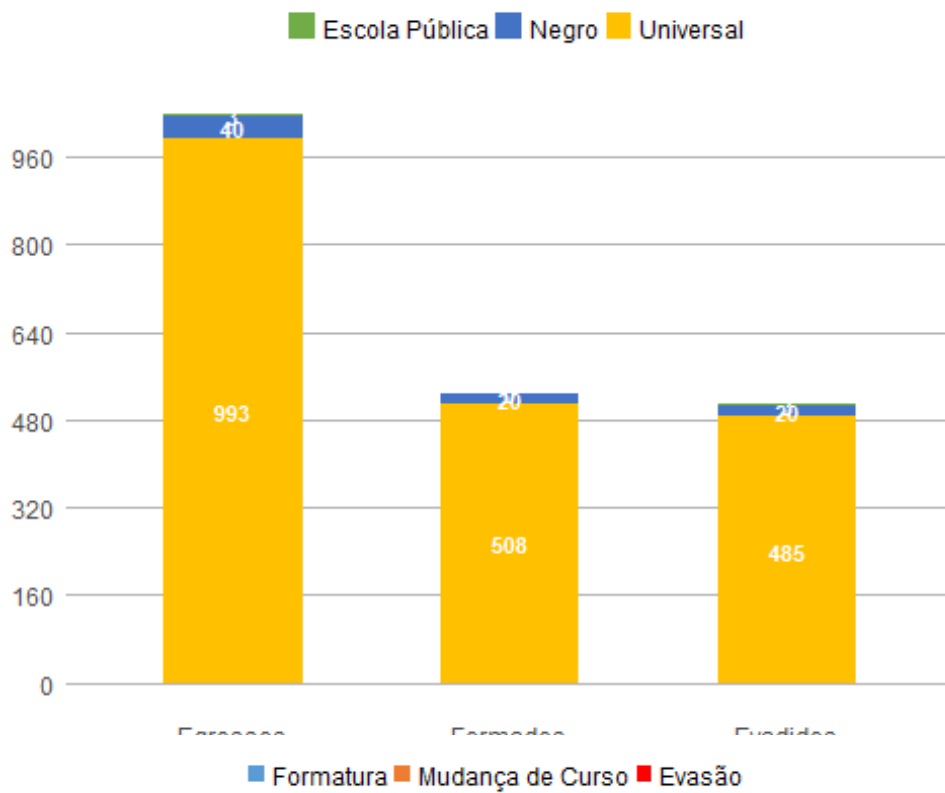


Perfil dos egressos por raça/cor autodeclarada

Raça/Cor	Egressos	Formados	Evadidos
Amarela	11	6	5
Branca	135	65	70
Indígena	1	0	1
Não Dispõe de Informação	816	421	395
Parda	56	28	28
Preta	17	8	9
Total	1036	528	508

Perfil dos egressos por cota

Cota	Egressos	Formados	Evadidos
Escola Pública Alta Renda-Não PPI	2	0	2
Escola Pública Baixa Renda-PPI	1	0	1
Negro	40	20	20
Universal	993	508	485
Total	1036	528	508



Perfil dos egressos por forma de ingresso

Forma de Ingresso no Curso	Egressos	Formados	Evadidos
Convenio-Int	11	0	11
Convenio Andifes	3	0	3
Dupla Diplomacao	1	0	1

Dupla Habilitacao	89	43	46
Duplo Curso	70	34	36
ENEM	9	0	9
Matricula Cortesia	10	3	7
Mudanca de Curso	21	11	10
Mudanca de Habilitacao	68	44	24
Mudanca de Turno	6	5	1
PAS	148	84	64
Portador Diploma Curso Superior	13	4	9
Registro de Diploma	3	3	0
Transferencia Facultativa	12	9	3
Transferencia Obrigatoria	8	5	3
Vestibular	568	285	283
Total	1040	530	510

Perfil dos egressos por forma de saída

Forma de Saída do Curso	Egressos	Formados	Evadidos
Anulacao de Registro	2	0	2
Deslig - Não Cumpriu condicao	205	0	205
Desligamento - Abandono	179	0	179
Desligamento Decisao Judicial	1	0	1
Desligamento Forca de Convenio	2	0	2
Desligamento Jubilamento	3	0	3
Desligamento Voluntario	38	0	38
Formatura	530	530	0
Mudanca de Curso	24	0	24
Mudanca de Habilitacao	18	0	18
Mudanca de Turno	5	0	5
Novo Vestibular	13	0	13
Rep 3 vezes na mesma Disc Obrig	6	0	6
SISU	11	0	11
Transferencia	3	0	3
Total	1040	530	510

Perfil dos egressos por tempo de permanência, em semestres

Média de tempo até formatura	Mediana de tempo até formatura	Média de tempo até evasão	Mediana de tempo até evasão
11,57	11	6,5886	6

