

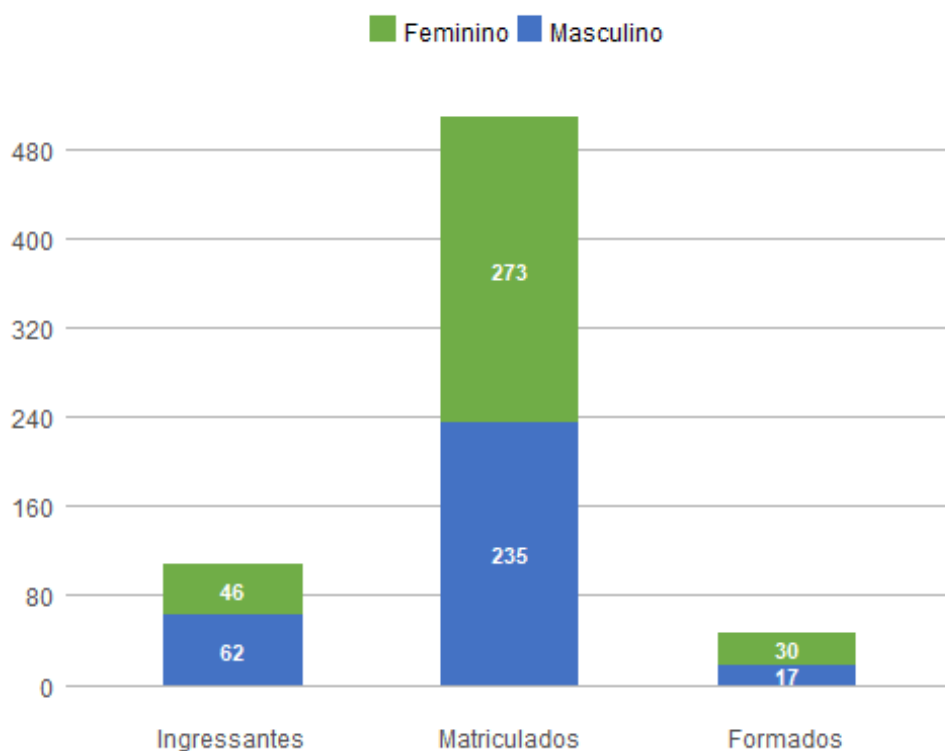
1. Perfil dos Estudantes de Engenharia Florestal (B - Integral)

1.1. Perfil Geral - 2018

Nos dados apresentados abaixo, são considerados **ingressantes** os estudantes que entraram na UnB no ano de 2018; **matriculados** todos os estudantes da UnB que efetuaram matrícula no ano de 2018 em ao menos uma disciplina, de acordo com seu histórico escolar; e **formados** todos os estudantes que saíram do curso por formatura em graduação, também no ano de 2018. A fonte das informações é o Sistema de Graduação (SIGRA), extração de 23/04/2019.

Perfil dos estudantes por sexo

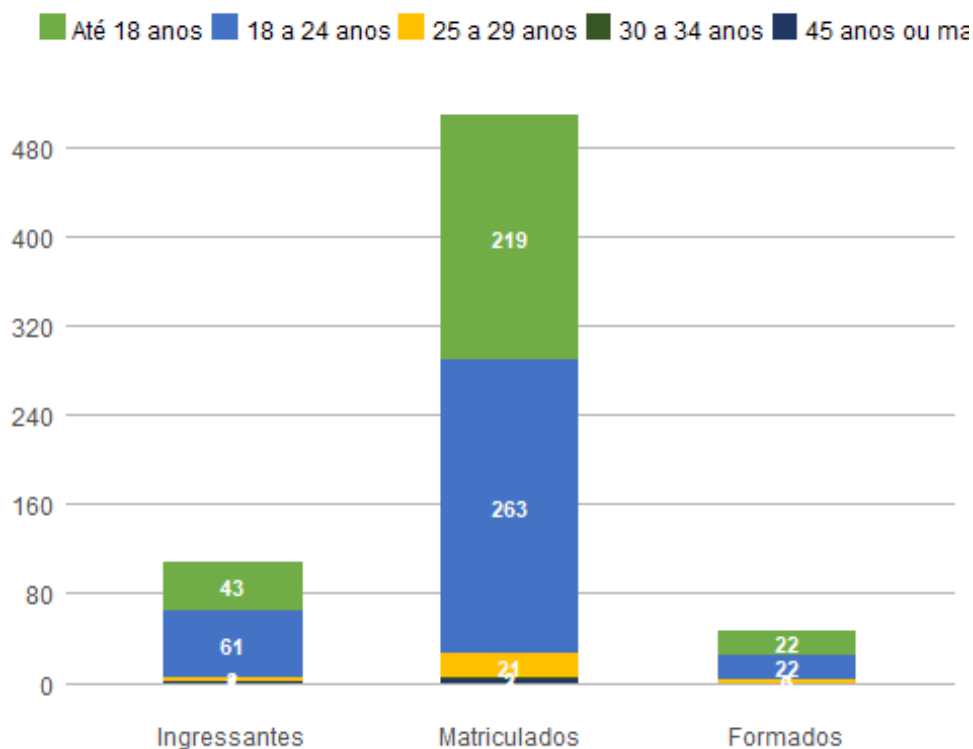
Sexo	Ingressantes	Matriculados	Formados
Feminino	46	273	30
Masculino	62	235	17
Total	108	508	47



Perfil dos estudantes por faixa etária (na data de ingresso)

Faixa Etária	Ingressantes	Matriculados	Formados
Até 18 anos	43	219	22
18 a 24 anos	61	263	22
25 a 29 anos	2	21	3
30 a 34 anos	1	2	0

45 anos ou mais	1	3	0
Total	108	508	47



Perfil dos estudantes por raça/cor autodeclarada

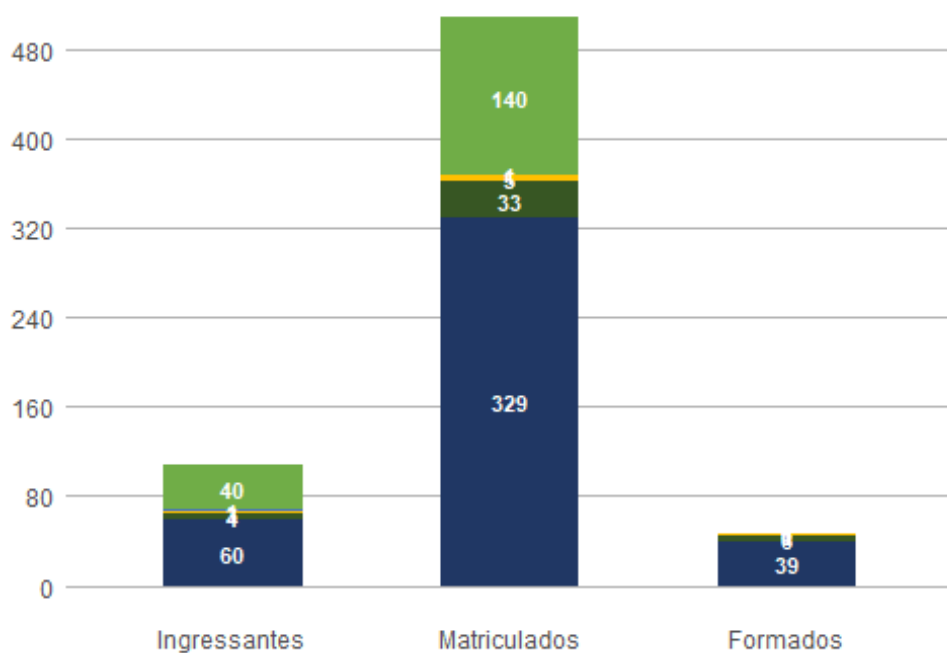
Raça/Cor	Ingressantes	Matriculados	Formados
Amarela	1	10	0
Branca	39	172	17
Indígena	3	6	1
Não Dispõe de Informação	23	104	16
Parda	33	175	10
Preta	9	41	3
Total	108	508	47

Perfil dos estudantes por cota

Cota	Ingressantes	Matriculados	Formados
Escola Pública Alta Renda-Não PPI	11	47	0
Escola Pública Alta Renda-PPI	16	47	0
Escola Pública Baixa Renda-Não PPI	5	16	0
Escola Pública Baixa Renda-PPI	8	30	1
Escola Pública Baixa Renda-PPI-PCD	1	1	0
Indígena	3	5	1

Negro	4	33	6
Universal	60	329	39
Total	108	508	47

■ Escola Pública ■ Escola Pública Baixa Renda-PPI-PCD ■ Indígena ■ Negro ■ Un



Perfil dos estudantes por forma de ingresso

Forma de Ingresso no Curso	Ingressantes	Matriculados	Formados
Convenio Andifes	0	1	0
ENEM	3	3	0
Mudanca de Curso	0	3	0
PAS	51	165	11
SISU	26	70	0
Vestibular	28	266	36
Total	108	508	47

Perfil dos estudantes por forma de saída

Forma de Saída do Curso	Ingressantes	Matriculados	Formados
Anulacao de Registro	6	2	0
Deslig - Não Cumpriu condicao	0	13	0
Desligamento Voluntario	1	3	0
Está Cursando	94	397	0
Formatura	0	47	47

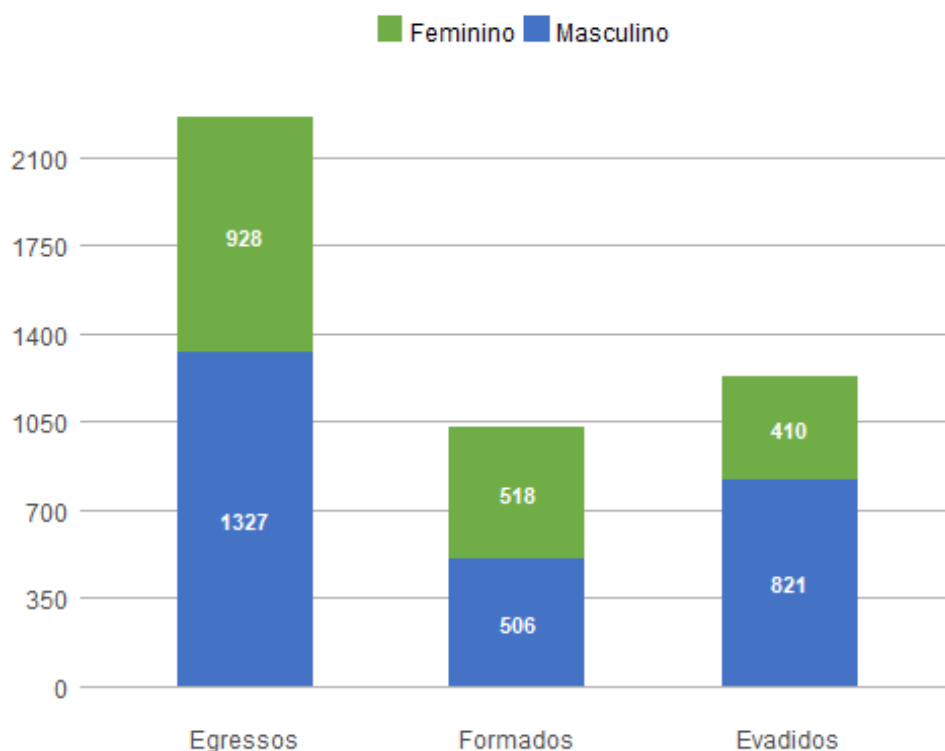
Mudança de Curso	0	16	0
Novo Vestibular	7	14	0
Rep 3 vezes na mesma Disc Obrig	0	16	0
Total	108	508	47

1.2. Perfil do Egresso - 2018

Nos dados apresentados abaixo, são considerados egressos todos os estudantes da UnB que já saíram do curso, independentemente da forma de saída, que pode ter ocorrido por formatura ou evasão; são considerados formados todos os estudantes da UnB que saíram do curso por formatura em graduação até o ano de 2018; e evadidos são os discentes que saíram dos curso, por forma diferente da conclusão, também até o ano de 2018.

Perfil dos egressos por sexo

Sexo	Egressos	Formados	Evadidos
Feminino	928	518	410
Masculino	1327	506	821
Total	2255	1024	1231

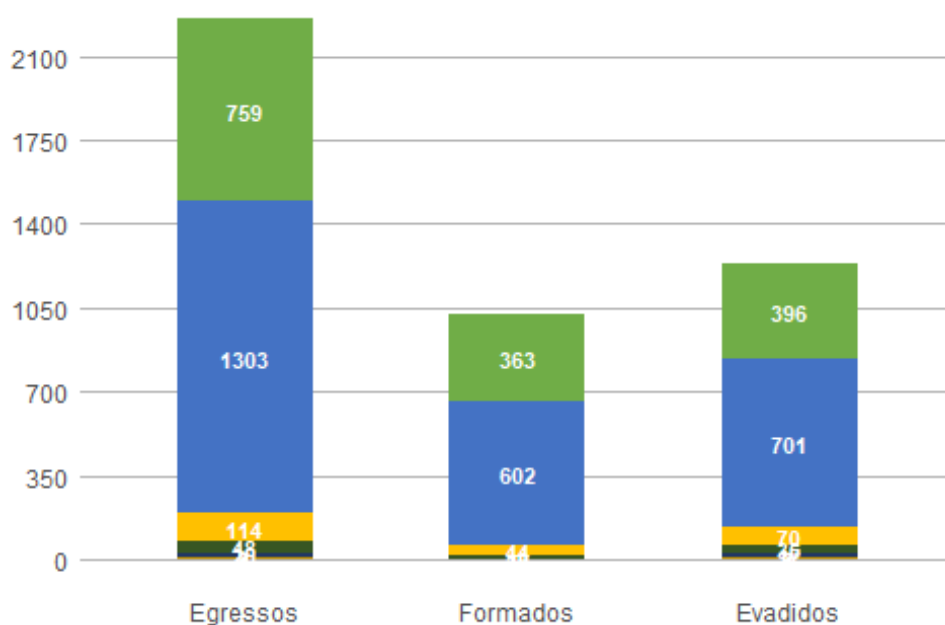


Perfil dos egressos por faixa etária (na data de ingresso)

Faixa Etária	Egressos	Formados	Evadidos
Até 18 anos	759	363	396
18 a 24 anos	1303	602	701
25 a 29 anos	114	44	70

30 a 34 anos	48	12	36
35 a 39 anos	20	3	17
40 a 44 anos	7	0	7
45 anos ou mais	3	0	3
NA	1	0	1
Total	2255	1024	1231

■ Até 18 anos ■ 25 a 29 anos ■ 35 a 39 anos ■ 45 anos ou mais
■ 18 a 24 anos ■ 30 a 34 anos ■ 40 a 44 anos NA



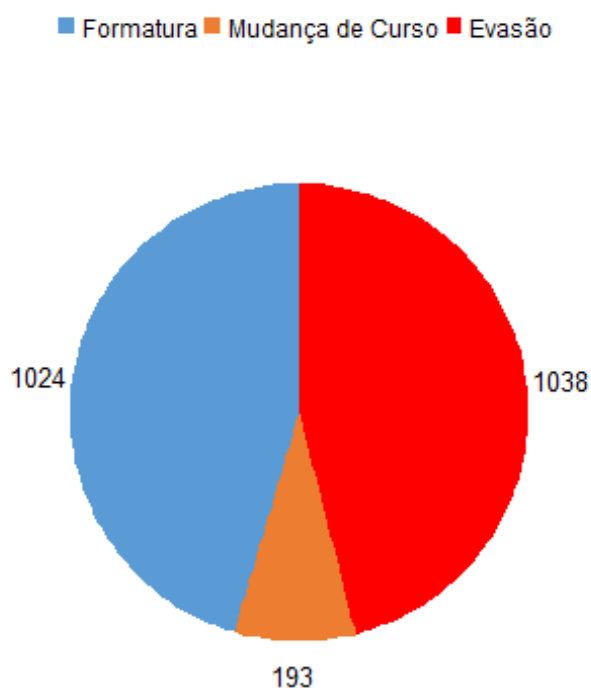
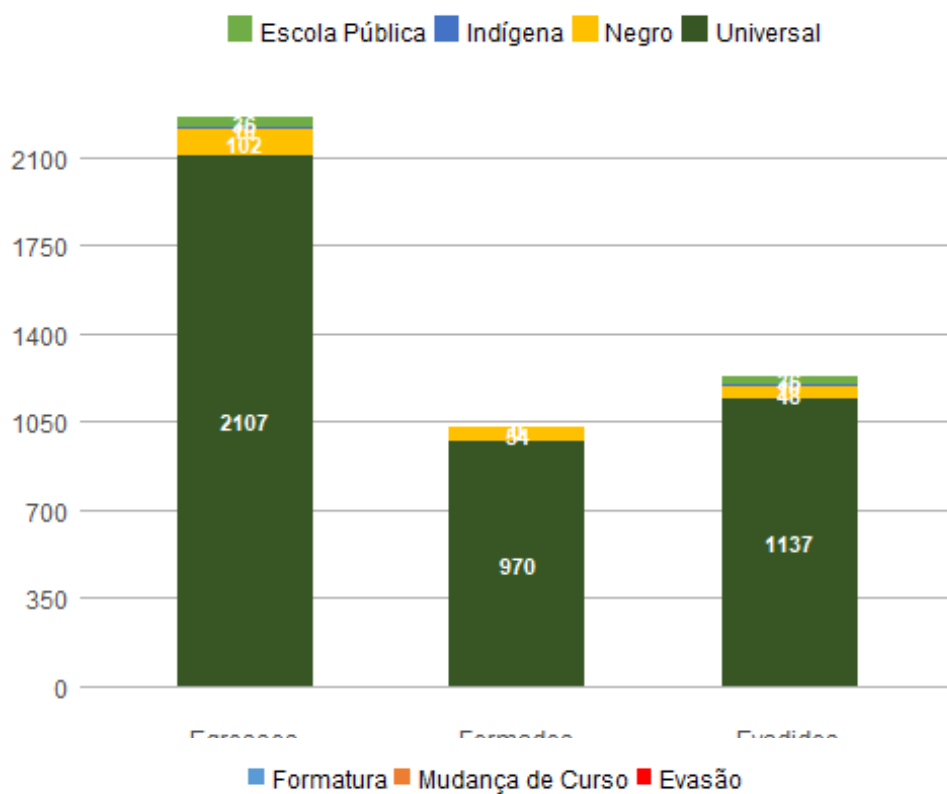
Perfil dos egressos por raça/cor autodeclarada

Raça/Cor	Egressos	Formados	Evadidos
Amarela	6	2	4
Branca	234	99	135
Indígena	9	0	9
Não Dispõe de Informação	1747	826	921
Parda	197	70	127
Preta	62	27	35
Total	2255	1024	1231

Perfil dos egressos por cota

Cota	Egressos	Formados	Evadidos
Escola Pública Alta Renda-Não PPI	7	0	7
Escola Pública Alta Renda-PPI	16	0	16

Escola Pública Baixa Renda-Não PPI	3	0	3
Escola Pública Baixa Renda-PPI	10	0	10
Indígena	10	0	10
Negro	102	54	48
Universal	2107	970	1137
Total	2255	1024	1231



Perfil dos egressos por forma de ingresso

Forma de Ingresso no Curso	Egressos	Formados	Evadidos
Acordo Cultural-PEC	1	0	1
Convenio-Int	2	0	2
Convenio Andifes	3	0	3

Dupla Habilitacao	6	1	5
Duplo Curso	8	0	8
Matricula Cortesia	3	0	3
Mudanca de Curso	13	7	6
Mudanca de Habilitacao	1	1	0
Novo Vestibular	9	4	5
PAS	301	154	147
Portador Diploma Curso Superior	22	4	18
SISU	52	0	52
Transferencia Facultativa	35	18	17
Transferencia Obrigatoria	13	4	9
Vestibular	1787	831	956
Total	2256	1024	1232

Perfil dos egressos por forma de saída

Forma de Saída do Curso	Egressos	Formados	Evadidos
Anulacao de Registro	18	0	18
Deslig - Não Cumpriu condicao	401	0	401
Desligamento - Abandono	291	0	291
Desligamento Decisao Judicial	2	0	2
Desligamento Falta Documentacao	1	0	1
Desligamento Forca de Convenio	3	0	3
Desligamento Jubilamento	6	0	6
Desligamento Rendimento Academico	6	0	6
Desligamento Voluntario	245	0	245
Ex-Aluno (Decreto 477)	1	0	1
Falecimento	2	0	2
Formatura	1024	1024	0
Mudanca de Curso	48	0	48
Novo Vestibular	112	0	112
Rep 3 vezes na mesma Disc Obrig	40	0	40
SISU	2	0	2
Transferencia	20	0	20
Vestibular p/outra Habilitacao	34	0	34
Total	2256	1024	1232

Perfil dos egressos por tempo de permanência, em semestres

Média de tempo até	Mediana de tempo até	Média de tempo	Mediana de tempo
--------------------	----------------------	----------------	------------------

formatura	formatura	até evasão	até evasão
12,169	12	5,5285	4