

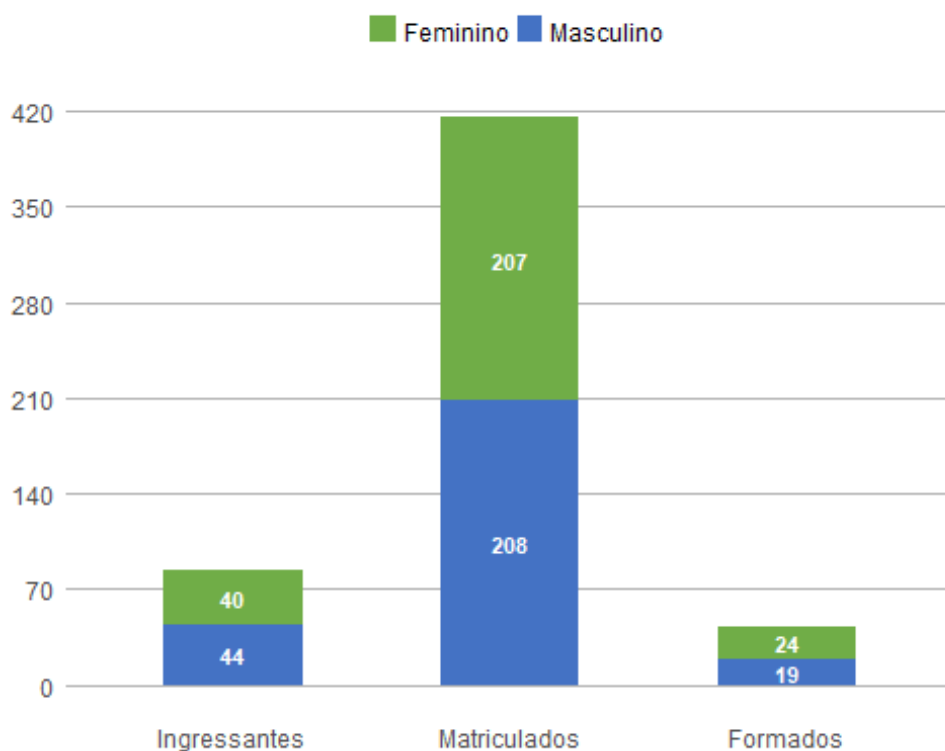
1. Perfil dos Estudantes de Engenharia Ambiental (B - Integral)

1.1. Perfil Geral - 2018

Nos dados apresentados abaixo, são considerados **ingressantes** os estudantes que entraram na UnB no ano de 2018; **matriculados** todos os estudantes da UnB que efetuaram matrícula no ano de 2018 em ao menos uma disciplina, de acordo com seu histórico escolar; e **formados** todos os estudantes que saíram do curso por formatura em graduação, também no ano de 2018. A fonte das informações é o Sistema de Graduação (SIGRA), extração de 23/04/2019.

Perfil dos estudantes por sexo

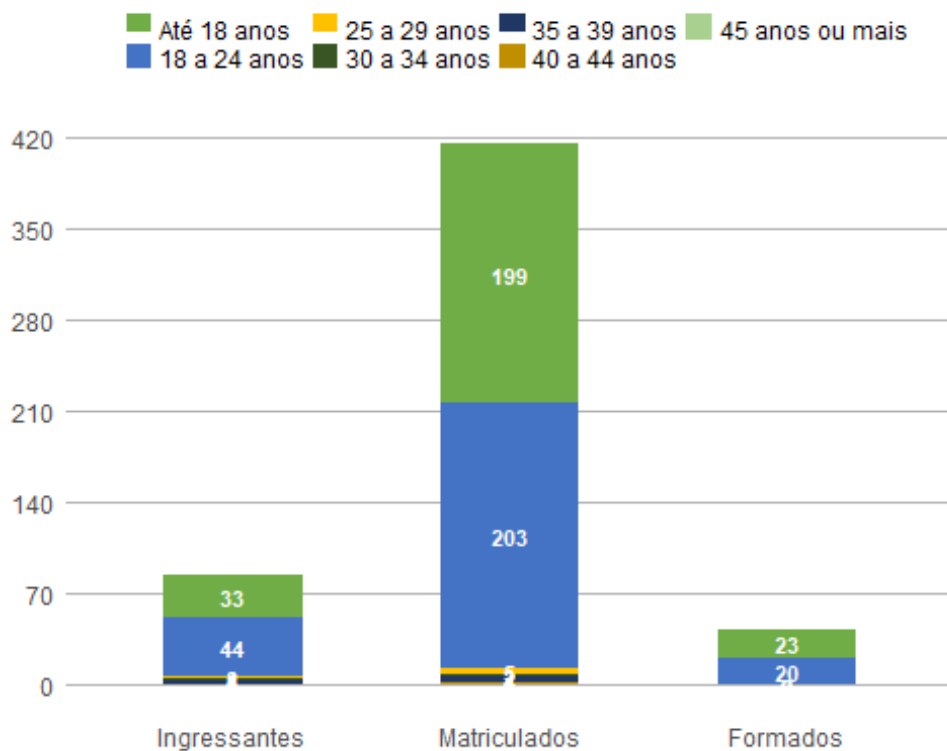
Sexo	Ingressantes	Matriculados	Formados
Feminino	40	207	24
Masculino	44	208	19
Total	84	415	43



Perfil dos estudantes por faixa etária (na data de ingresso)

Faixa Etária	Ingressantes	Matriculados	Formados
Até 18 anos	33	199	23
18 a 24 anos	44	203	20
25 a 29 anos	2	5	0
30 a 34 anos	1	2	0

35 a 39 anos	3	4	0
40 a 44 anos	0	1	0
45 anos ou mais	1	1	0
Total	84	415	43



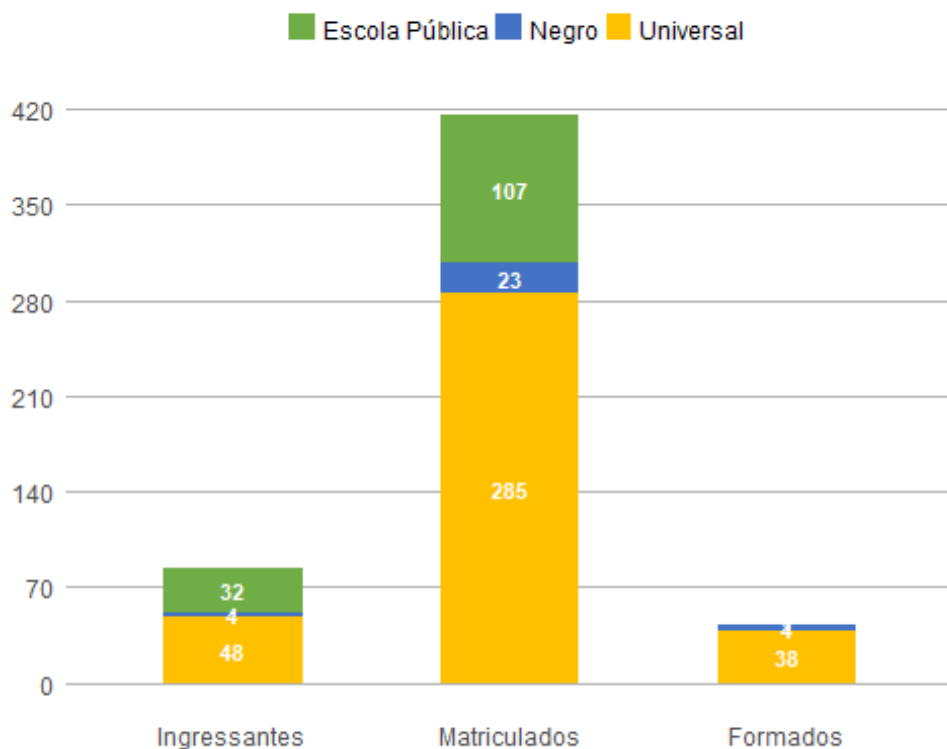
Perfil dos estudantes por raça/cor autodeclarada

Raça/Cor	Ingressantes	Matriculados	Formados
Amarela	2	9	3
Branca	36	173	16
Não Dispõe de Informação	18	86	9
Parda	25	128	13
Preta	3	19	2
Total	84	415	43

Perfil dos estudantes por cota

Cota	Ingressantes	Matriculados	Formados
Escola Pública Alta Renda-Não PPI	9	29	0
Escola Pública Alta Renda-PPI	9	32	0
Escola Pública Baixa Renda-Não PPI	6	18	1
Escola Pública Baixa Renda-PPI	8	28	0
Negro	4	23	4

Universal	48	285	38
Total	84	415	43



Perfil dos estudantes por forma de ingresso

Forma de Ingresso no Curso	Ingressantes	Matriculados	Formados
Convenio Andifes	1	1	0
Mudanca de Curso	0	14	1
PAS	41	139	11
Portador Diploma Curso Superior	3	3	0
SISU	20	54	2
Transferencia Facultativa	0	4	0
Transferencia Obrigatoria	0	3	2
Vestibular	19	197	27
Total	84	415	43

Perfil dos estudantes por forma de saída

Forma de Saída do Curso	Ingressantes	Matriculados	Formados
Anulacao de Registro	2	2	0
Deslig - Não Cumpriu condicao	0	3	0
Desligamento - Abandono	3	4	0
Desligamento Forca de Convenio	1	1	0

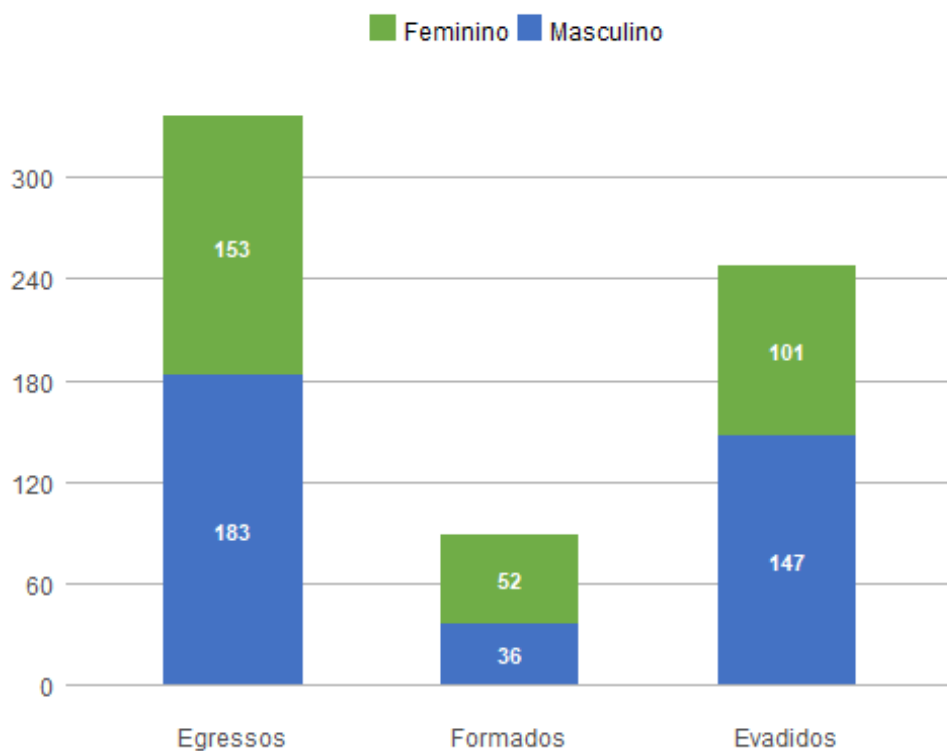
Está cursando	76	328	0
Formatura	0	46	43
Mudança de Curso	0	15	0
Novo Vestibular	2	12	0
Rep 3 vezes na mesma Disc Obrig	0	4	0
Total	84	415	43

1.2. Perfil do Egresso - 2018

Nos dados apresentados abaixo, são considerados egressos todos os estudantes da UnB que já saíram do curso, independentemente da forma de saída, que pode ter ocorrido por formatura ou evasão; são considerados formados todos os estudantes da UnB que saíram do curso por formatura em graduação até o ano de 2018; e evadidos são os discentes que saíram dos curso, por forma diferente da conclusão, também até o ano de 2018.

Perfil dos egressos por sexo

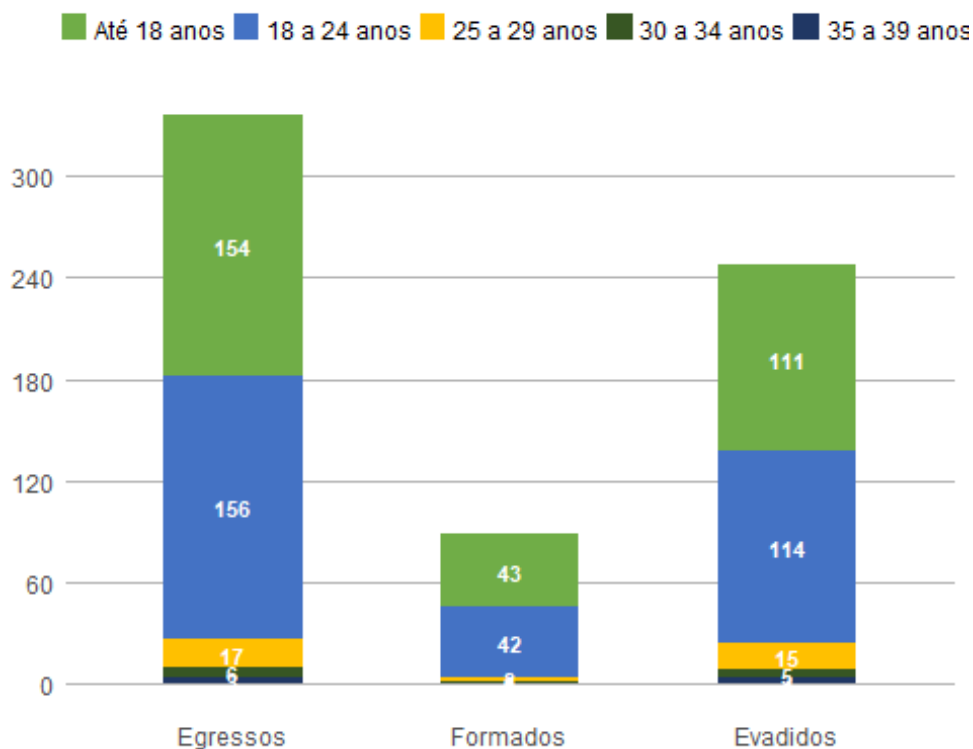
Sexo	Egressos	Formados	Evadidos
Feminino	153	52	101
Masculino	183	36	147
Total	336	88	248



Perfil dos egressos por faixa etária (na data de ingresso)

Faixa Etária	Egressos	Formados	Evadidos
Até 18 anos	154	43	111

18 a 24 anos	156	42	114
25 a 29 anos	17	2	15
30 a 34 anos	6	1	5
35 a 39 anos	3	0	3
Total	336	88	248



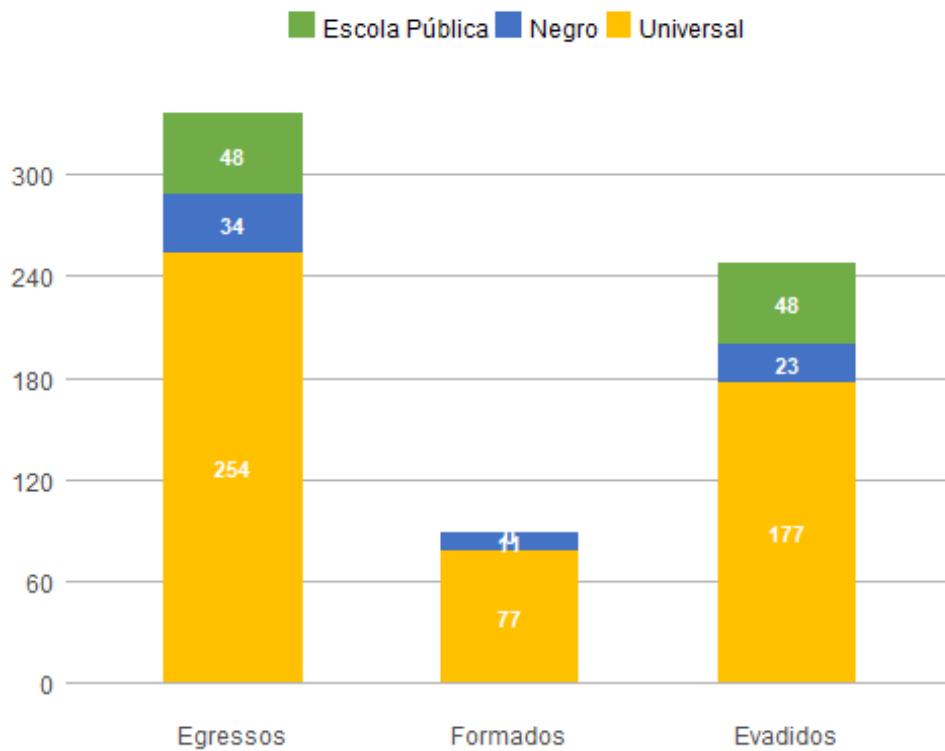
Perfil dos egressos por raça/cor autodeclarada

Raça/Cor	Egressos	Formados	Evadidos
Amarela	5	1	4
Branca	142	38	104
Indígena	1	1	0
Não Dispõe de Informação	86	27	59
Parda	73	15	58
Preta	29	6	23
Total	336	88	248

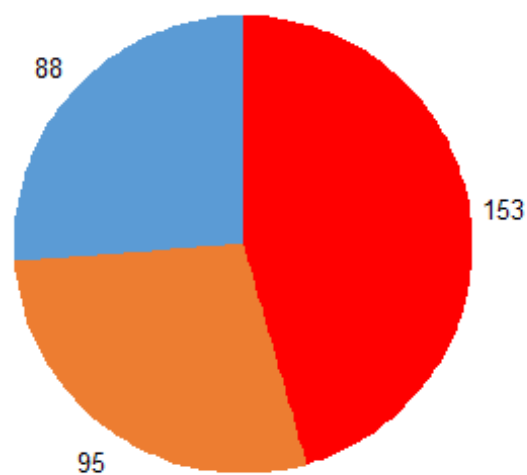
Perfil dos egressos por cota

Cota	Egressos	Formados	Evadidos
Escola Pública Alta Renda-Não PPI	15	0	15
Escola Pública Alta Renda-PPI	17	0	17
Escola Pública Baixa Renda-Não PPI	5	0	5

Escola Pública Baixa Renda-PPI	11	0	11
Negro	34	11	23
Universal	254	77	177
Total	336	88	248



■ Formatura ■ Mudança de Curso ■ Evasão



Perfil dos egressos por forma de ingresso

Forma de Ingresso no Curso	Egressos	Formados	Evadidos
Convenio-Int	3	0	3
Matricula Cortesia	2	1	1
Mudanca de Curso	4	1	3
PAS	80	21	59
Portador Diploma Curso Superior	1	0	1
SISU	54	0	54
Transferencia Obrigatoria	1	0	1
Vestibular	191	65	126
Total	336	88	248

Perfil dos egressos por forma de saída

Forma de Saída do Curso	Egressos	Formados	Evadidos
Anulacao de Registro	18	0	18
Deslig - Não Cumpriu condicao	51	0	51
Desligamento - Abandono	29	0	29
Desligamento Voluntario	21	0	21
Formatura	88	88	0
Mudanca de Curso	14	0	14
Novo Vestibular	80	0	80
Rep 3 vezes na mesma Disc Obrig	29	0	29
SISU	3	0	3
Transferencia	2	0	2
Vestibular p/outra Habilitacao	1	0	1
Total	336	88	248

Perfil dos egressos por tempo de permanência, em semestres

Média de tempo até formatura	Mediana de tempo até formatura	Média de tempo até evasão	Mediana de tempo até evasão
12,318	12	3,9812	3