

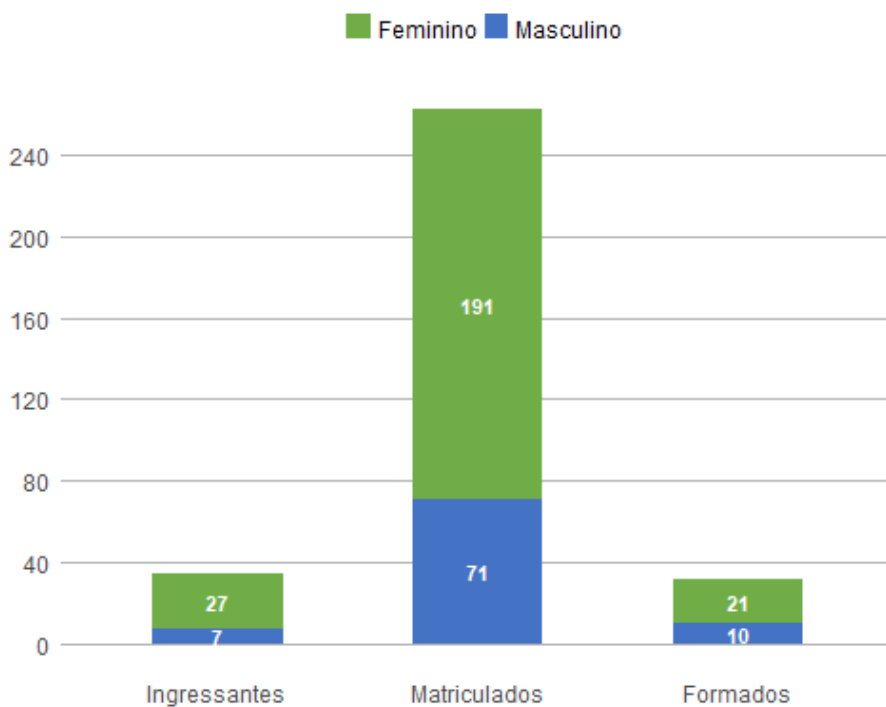
1. Perfil dos Estudantes de Letras-Português (L - Integral)

1.1. Perfil Geral - 2018

Nos dados apresentados abaixo, são considerados **ingressantes** os estudantes que entraram na UnB no ano de 2018; **matriculados** todos os estudantes da UnB que efetuaram matrícula no ano de 2018 em ao menos uma disciplina, de acordo com seu histórico escolar; e **formados** todos os estudantes que saíram do curso por formatura em graduação, também no ano de 2018. A fonte das informações é o Sistema de Graduação (SIGRA), extração de 23/04/2019.

Perfil dos estudantes por sexo

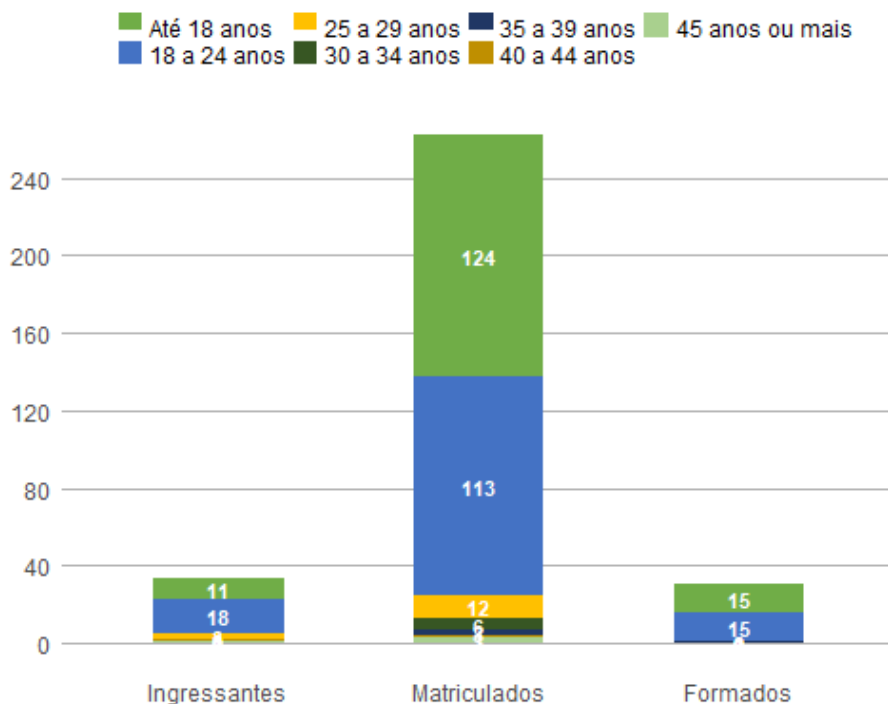
Sexo	Ingressantes	Matriculados	Formados
Feminino	27	191	21
Masculino	7	71	10
Total	34	262	31



Perfil dos estudantes por faixa etária (na data de ingresso)

Faixa Etária	Ingressantes	Matriculados	Formados
Até 18 anos	11	124	15
18 a 24 anos	18	113	15
25 a 29 anos	3	12	0
30 a 34 anos	0	6	0

35 a 39 anos	0	3	1
40 a 44 anos	1	1	0
45 anos ou mais	1	3	0
Total	34	262	31



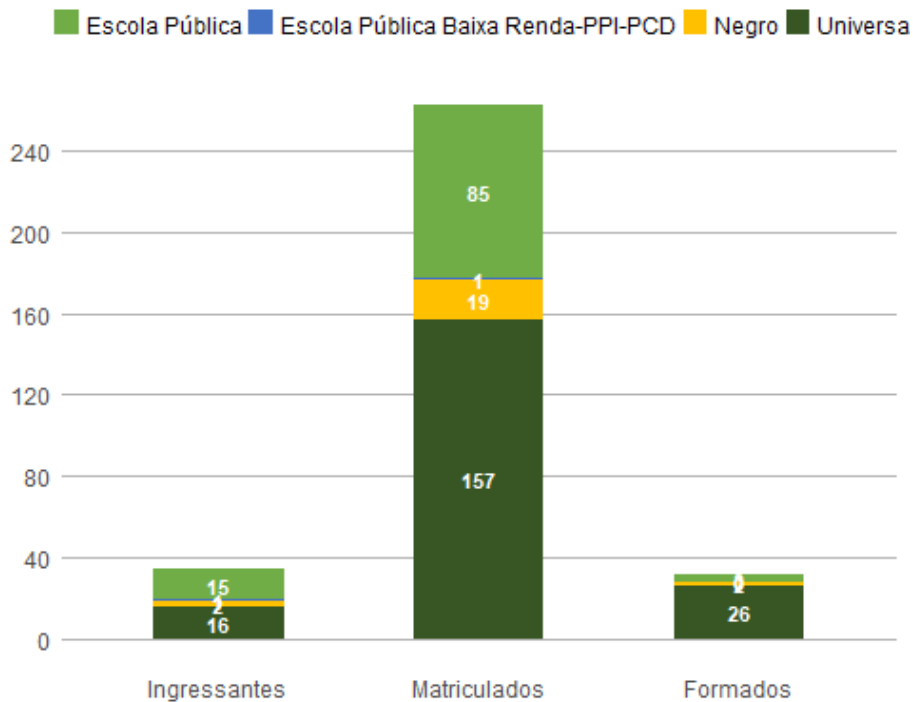
Perfil dos estudantes por raça/cor autodeclarada

Raça/Cor	Ingressantes	Matriculados	Formados
Amarela	0	1	0
Branca	8	70	7
Não Dispõe de Informação	15	80	9
Parda	11	81	12
Preta	0	30	3
Total	34	262	31

Perfil dos estudantes por cota

Cota	Ingressantes	Matriculados	Formados
Escola Pública Alta Renda-Não PPI	1	22	0
Escola Pública Alta Renda-PPI	8	35	3
Escola Pública Baixa Renda-Não PPI	3	9	0
Escola Pública Baixa Renda-PPI	3	19	0
Escola Pública Baixa Renda-PPI-PCD	1	1	0

Negro	2	19	2
Universal	16	157	26
Total	34	262	31



Perfil dos estudantes por forma de ingresso

Forma de Ingresso no Curso	Ingressantes	Matriculados	Formados
Acordo Cultural-PEC	2	3	0
Convenio-Int	1	1	0
Dupla Diplomacao	0	21	3
Dupla Habilitacao	0	21	4
Mudanca de Curso	0	8	1
Mudanca de Habilitacao	5	89	12
Mudanca de Turno	0	4	0
PAS	15	44	5
Portador Diploma Curso Superior	1	6	0
Registro de Diploma	0	5	3
SISU	5	13	0
Transferencia Facultativa	2	7	2
Transferencia Obrigatoria	0	1	0
Vestibular	3	39	1
Total	34	262	31

Perfil dos estudantes por forma de saída

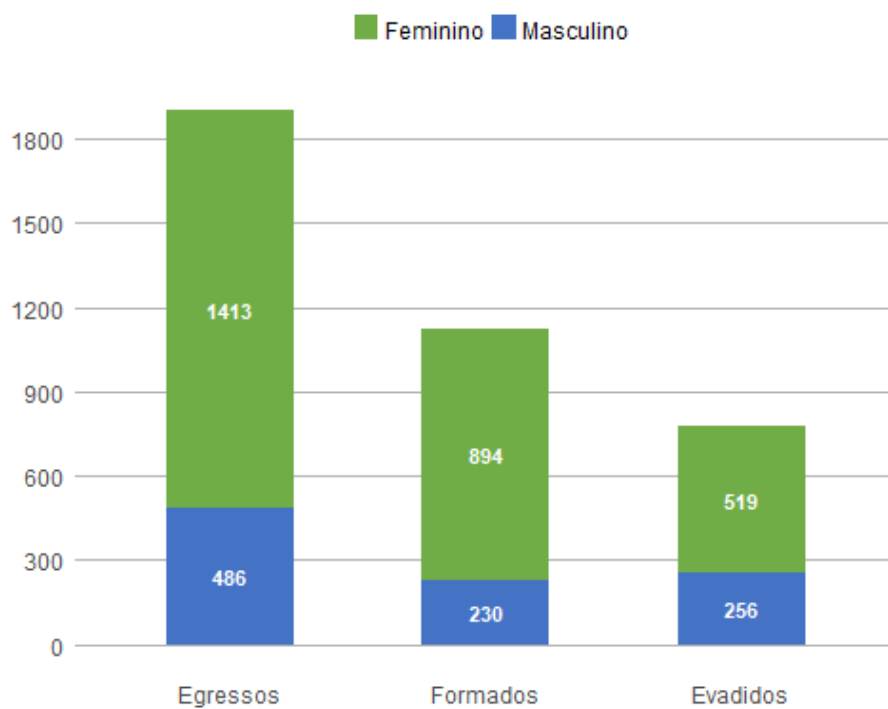
Forma de Saída do Curso	Ingressantes	Matriculados	Formados
Deslig - Não Cumpriu condicao	0	5	0
Desligamento - Abandono	0	1	0
Está cursando	33	191	0
Formatura	0	51	31
Mudanca de Curso	0	8	0
Mudanca de Habilidade	0	1	0
Mudanca de Turno	0	3	0
Rep 3 vezes na mesma Disc Obrig	0	1	0
SISU	1	1	0
Total	34	262	31

1.2. Perfil do Egresso - 2018

Nos dados apresentados abaixo, são considerados egressos todos os estudantes da UnB que já saíram do curso, independentemente da forma de saída, que pode ter ocorrido por formatura ou evasão; são considerados formados todos os estudantes da UnB que saíram do curso por formatura em graduação até o ano de 2018; e evadidos são os discentes que saíram dos curso, por forma diferente da conclusão, também até o ano de 2018.

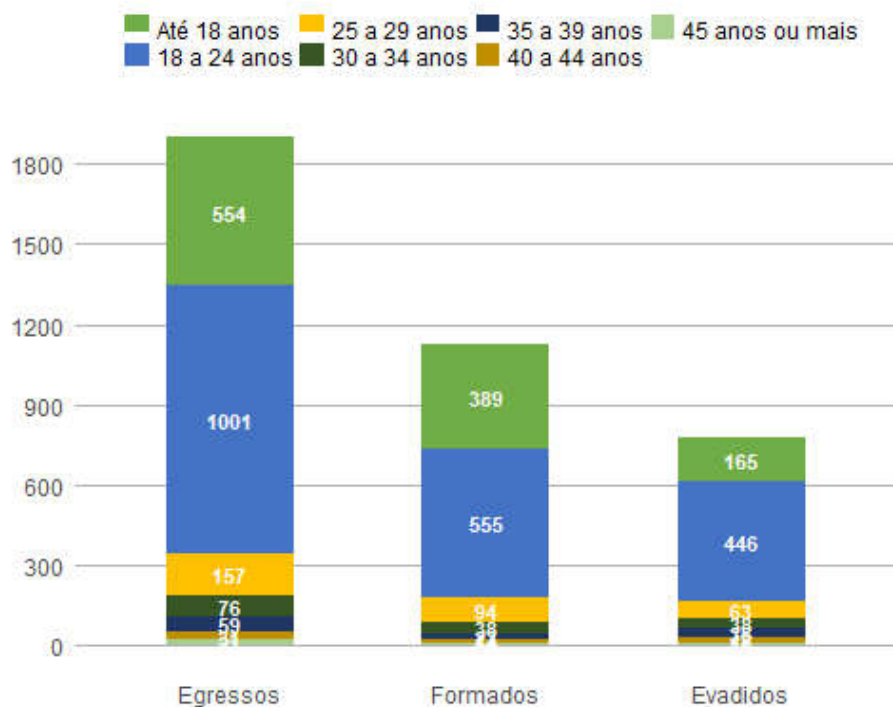
Perfil dos egressos por sexo

Sexo	Egressos	Formados	Evadidos
Feminino	1413	894	519
Masculino	486	230	256
Total	1899	1124	775



Perfil dos egressos por faixa etária (na data de ingresso)

Faixa Etária	Egressos	Formados	Evadidos
Até 18 anos	554	389	165
18 a 24 anos	1001	555	446
25 a 29 anos	157	94	63
30 a 34 anos	76	38	38
35 a 39 anos	59	23	36
40 a 44 anos	31	14	17
45 anos ou mais	21	11	10
Total	1899	1124	775

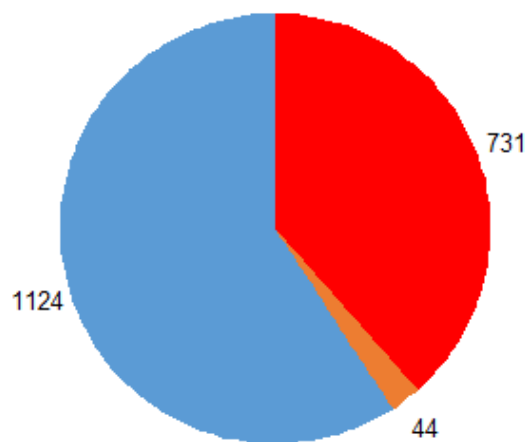
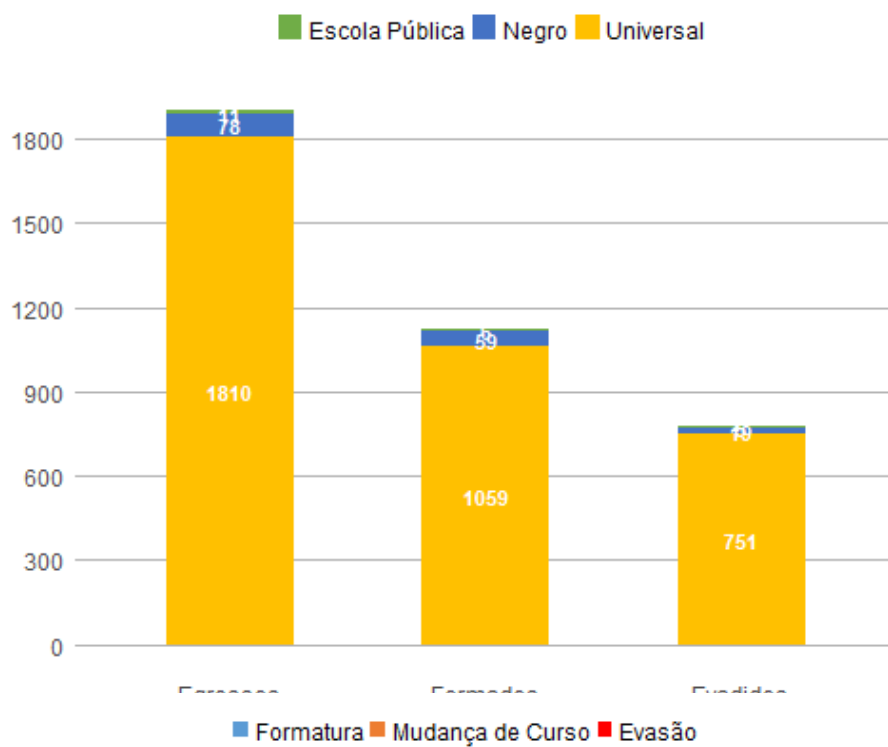


Perfil dos egressos por raça/cor autodeclarada

Raça/Cor	Egressos	Formados	Evadidos
Amarela	6	4	2
Branca	135	89	46
Não Dispõe de Informação	1572	903	669
Parda	128	84	44
Preta	58	44	14
Total	1899	1124	775

Perfil dos egressos por cota

Cota	Egressos	Formados	Evadidos
Escola Pública Alta Renda-Não PPI	2	0	2
Escola Pública Alta Renda-PPI	8	5	3
Escola Pública Baixa Renda-Não PPI	1	1	0
Negro	78	59	19
Universal	1810	1059	751
Total	1899	1124	775



Perfil dos egressos por forma de ingresso

Forma de Ingresso no Curso	Egressos	Formados	Evadidos
Acordo Cultural-PEC	6	5	1
Anistia	1	0	1
Convenio-Int	68	0	68

Convenio Andifes	10	0	10
Dupla Diplomacao	12	12	0
Dupla Habilitacao	502	280	222
Duplo Curso	4	1	3
Matricula Cortesia	8	0	8
Mudanca de Curso	37	27	10
Mudanca de Habilitacao	147	117	30
Novo Vestibular	3	1	2
PAS	81	58	23
Portador Diploma Curso Superior	40	15	25
Registro de Diploma	28	28	0
Registro de Habilitacao	5	5	0
SISU	5	0	5
Transferencia Facultativa	78	57	21
Transferencia Obrigatoria	101	51	50
Vestibular	763	468	295
Visitante	3	0	3
Total	1902	1125	777

Perfil dos egressos por forma de saída

Forma de Saída do Curso	Egressos	Formados	Evadidos
Deslig - Não Cumpriu condicao	218	0	218
Desligamento - Abandono	291	0	291
Desligamento Decisao Judicial	1	0	1
Desligamento Falta Documentacao	2	0	2
Desligamento Forca de Convenio	9	0	9
Desligamento Rendimento Academico	4	0	4
Desligamento Voluntario	81	0	81
Falecimento	2	0	2
Formatura	1125	1125	0
Mudanca de Curso	25	0	25
Mudanca de Habilitacao	21	0	21
Mudanca de Turno	2	0	2
Novo Vestibular	17	0	17
Rep 3 vezes na mesma Disc Obrig	4	0	4
SISU	63	0	63
Transferencia	35	0	35
Vestibular p/outra Habilitacao	2	0	2

Total 1902 1125 777

Perfil dos egressos por tempo de permanência, em semestres

Média de tempo até formatura	Mediana de tempo até formatura	Média de tempo até evasão	Mediana de tempo até evasão
9,8571	9	5,7797	5