

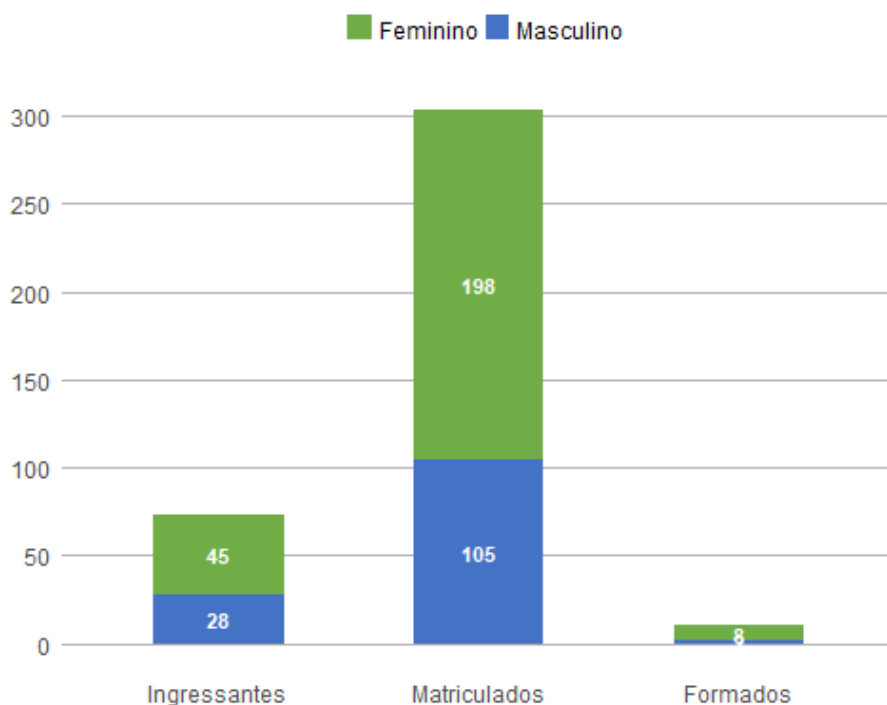
1. Perfil dos Estudantes de Letras-Língua Estrang. Aplic. (B - Integral)

1.1. Perfil Geral - 2018

Nos dados apresentados abaixo, são considerados **ingressantes** os estudantes que entraram na UnB no ano de 2018; **matriculados** todos os estudantes da UnB que efetuaram matrícula no ano de 2018 em ao menos uma disciplina, de acordo com seu histórico escolar; e **formados** todos os estudantes que saíram do curso por formatura em graduação, também no ano de 2018. A fonte das informação é o Sistema de Graduação (SIGRA), extração de 23/04/2019.

Perfil dos estudantes por sexo

Sexo	Ingressantes	Matriculados	Formados
Feminino	45	198	8
Masculino	28	105	2
Total	73	303	10

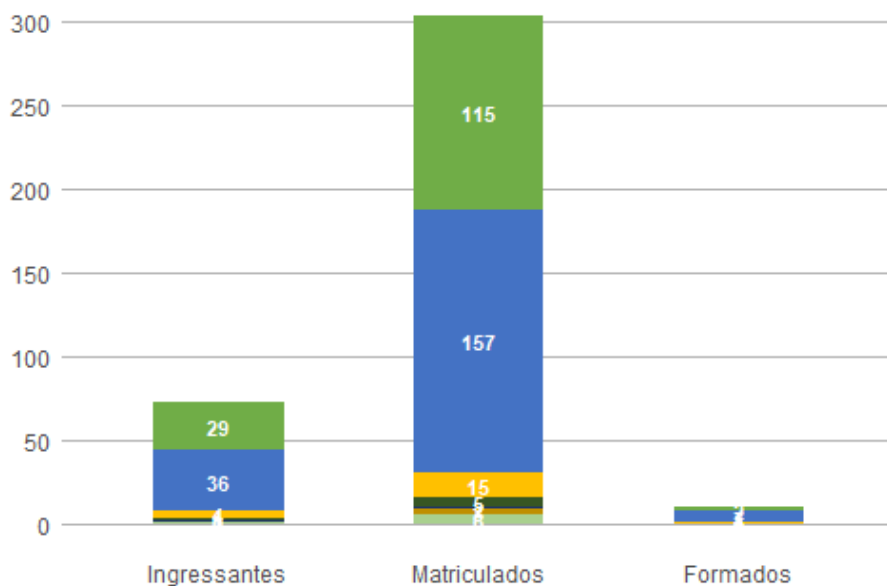


Perfil dos estudantes por faixa etária (na data de ingresso)

Faixa Etária	Ingressantes	Matriculados	Formados
Até 18 anos	29	115	2
18 a 24 anos	36	157	7
25 a 29 anos	4	15	1

30 a 34 anos	1	5	0
35 a 39 anos	1	2	0
40 a 44 anos	0	3	0
45 anos ou mais	2	6	0
Total	73	303	10

■ Até 18 anos
 ■ 25 a 29 anos
 ■ 35 a 39 anos
 ■ 45 anos ou mais
■ 18 a 24 anos
 ■ 30 a 34 anos
 ■ 40 a 44 anos



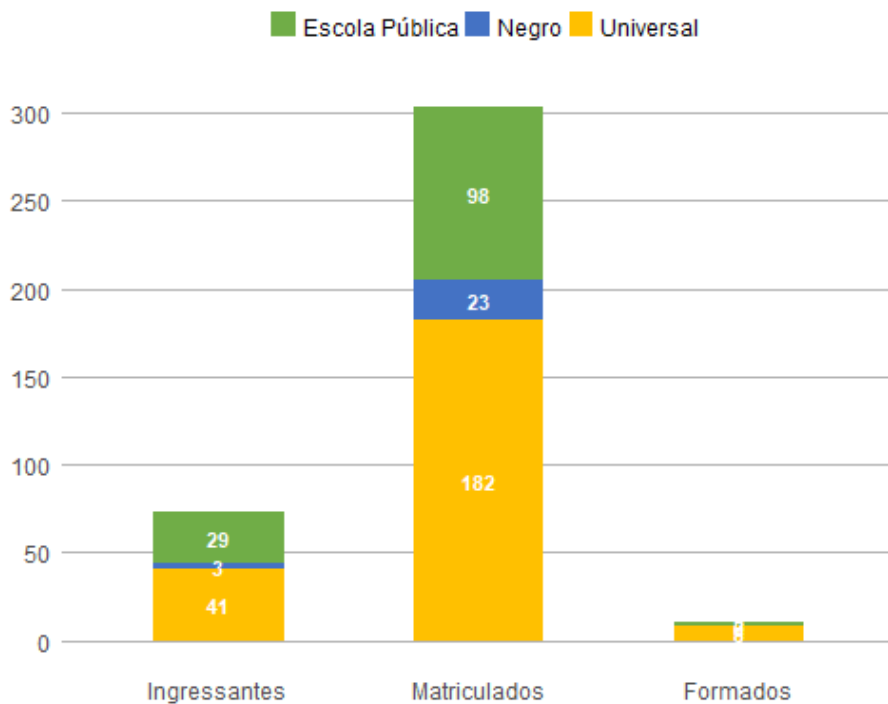
Perfil dos estudantes por raça/cor autodeclarada

Raça/Cor	Ingressantes	Matriculados	Formados
Amarela	0	2	1
Branca	21	102	4
Não Dispõe de Informação	23	86	3
Parda	25	87	2
Preta	4	26	0
Total	73	303	10

Perfil dos estudantes por cota

Cota	Ingressantes	Matriculados	Formados
Escola Pública Alta Renda-Não PPI	4	22	1
Escola Pública Alta Renda-PPI	14	44	0
Escola Pública Baixa Renda-Não PPI	4	10	0
Escola Pública Baixa Renda-PPI	7	22	1

Negro	3	23	0
Universal	41	182	8
Total	73	303	10



Perfil dos estudantes por forma de ingresso

Forma de Ingresso no Curso	Ingressantes	Matriculados	Formados
Convenio-Int	4	4	0
Convenio Andifes	1	1	0
Dupla Diplomacao	0	4	0
Duplo Curso	0	1	0
Matricula Cortesia	1	0	0
Mudanca de Curso	0	4	0
Mudanca de Habilitacao	1	7	0
PAS	30	99	5
Portador Diploma Curso Superior	4	6	0
Registro de Diploma	0	1	1
SISU	15	48	0
Transferencia Facultativa	2	3	0
Vestibular	15	125	4
Total	73	303	10

Perfil dos estudantes por forma de saída

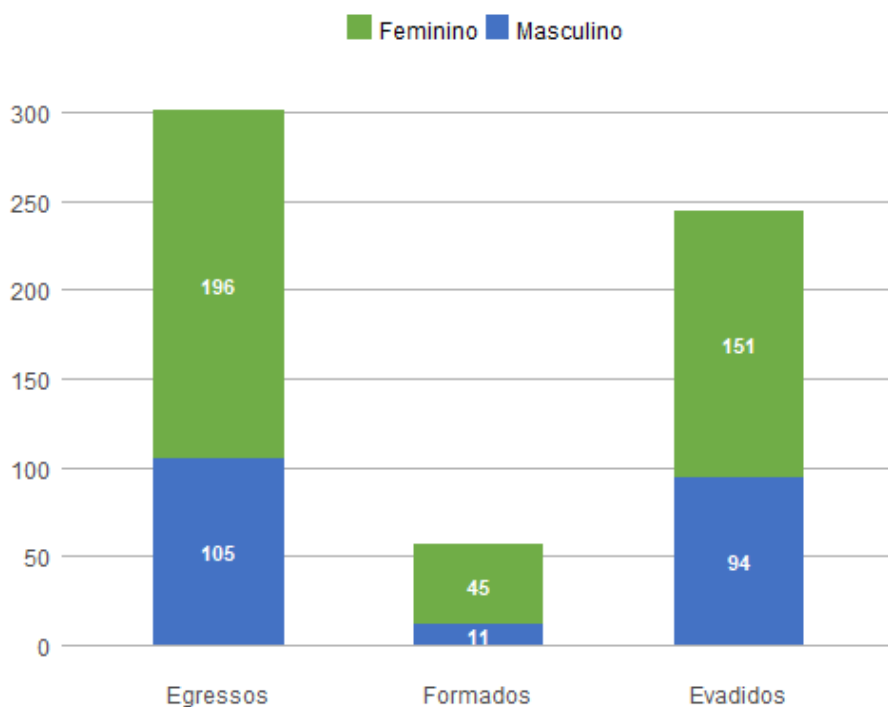
Forma de Saída do Curso	Ingressantes	Matriculados	Formados
Deslig - Não Cumpriu condicao	0	5	0
Desligamento - Abandono	2	3	0
Desligamento Voluntario	1	2	0
Está cursando	66	216	0
Formatura	0	19	10
Mudanca de Curso	0	38	0
Mudanca de Habilitacao	0	16	0
SISU	4	4	0
Total	73	303	10

1.2. Perfil do Egresso - 2018

Nos dados apresentados abaixo, são considerados egressos todos os estudantes da UnB que já saíram do curso, independentemente da forma de saída, que pode ter ocorrido por formatura ou evasão; são considerados formados todos os estudantes da UnB que saíram do curso por formatura em graduação até o ano de 2018; e evadidos são os discentes que saíram dos curso, por forma diferente da conclusão, também até o ano de 2018.

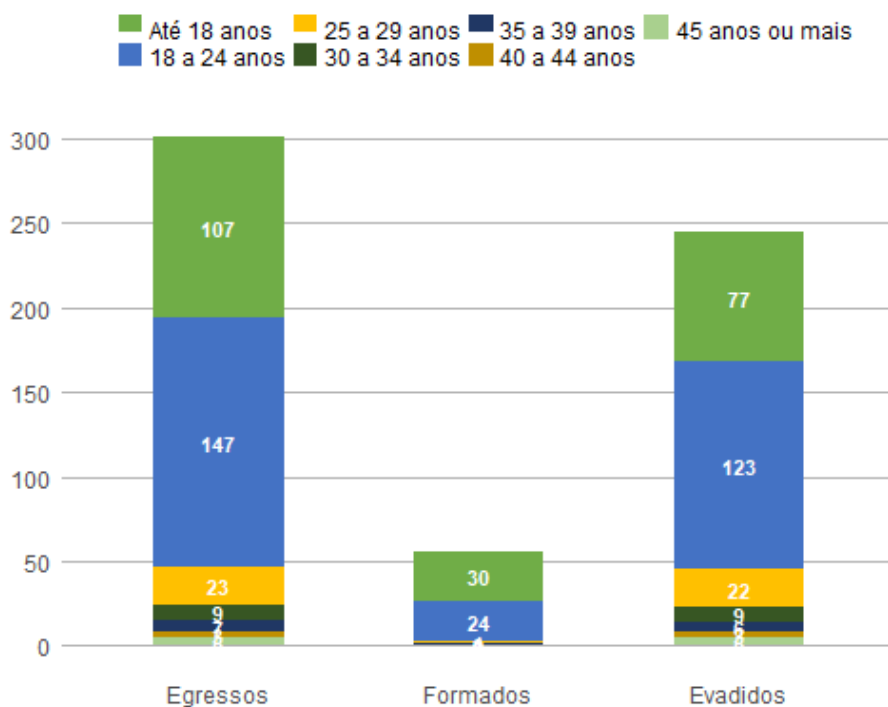
Perfil dos egressos por sexo

Sexo	Egressos	Formados	Evadidos
Feminino	196	45	151
Masculino	105	11	94
Total	301	56	245



Perfil dos egressos por faixa etária (na data de ingresso)

Faixa Etária	Egressos	Formados	Evadidos
Até 18 anos	107	30	77
18 a 24 anos	147	24	123
25 a 29 anos	23	1	22
30 a 34 anos	9	0	9
35 a 39 anos	7	1	6
40 a 44 anos	3	0	3
45 anos ou mais	5	0	5
Total	301	56	245

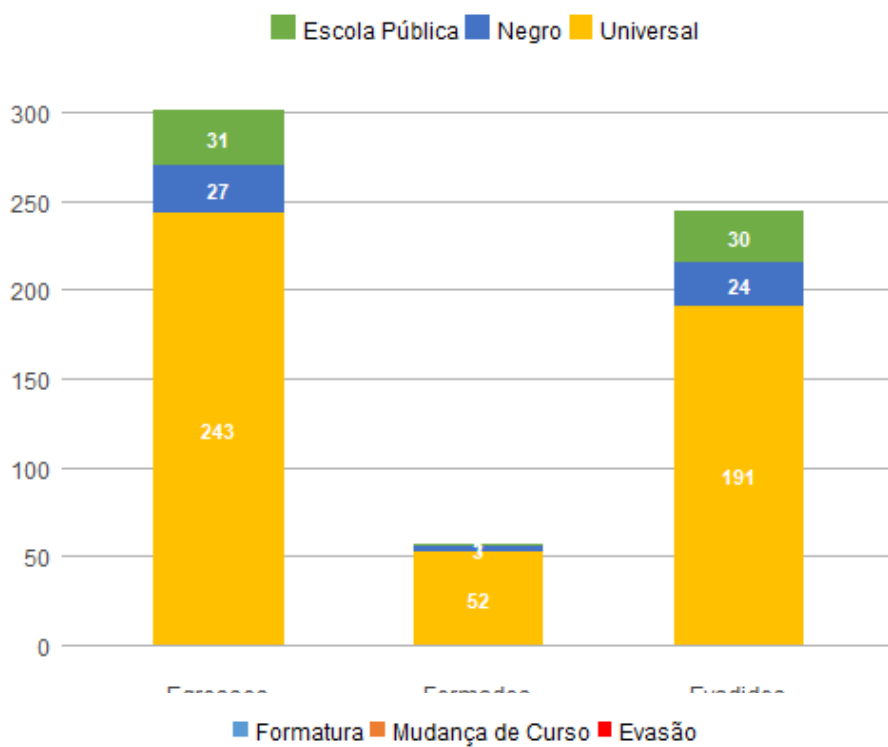


Perfil dos egressos por raça/cor autodeclarada

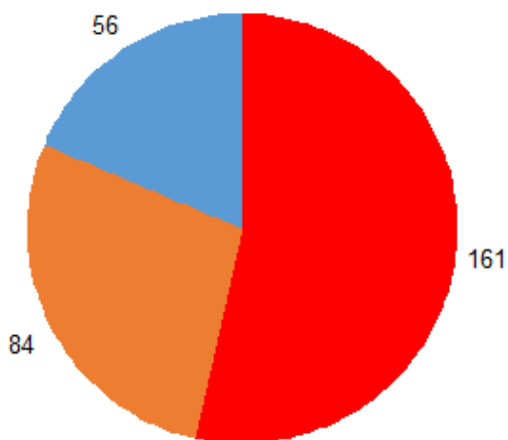
Raça/Cor	Egressos	Formados	Evadidos
Amarela	3	1	2
Branca	101	22	79
Indígena	1	0	1
Não Dispõe de Informação	95	13	82
Parda	78	14	64
Preta	23	6	17
Total	301	56	245

Perfil dos egressos por cota

Cota	Egressos	Formados	Evadidos
Escola Pública Alta Renda-Não PPI	7	1	6
Escola Pública Alta Renda-PPI	13	0	13
Escola Pública Baixa Renda-Não PPI	4	0	4
Escola Pública Baixa Renda-PPI	7	0	7
Negro	27	3	24
Universal	243	52	191
Total	301	56	245



■ Formatura ■ Mudança de Curso ■ Evasão



Perfil dos egressos por forma de ingresso

Forma de Ingresso no Curso	Egressos	Formados	Evadidos
Convenio-Int	3	0	3
Dupla Habilitacao	1	0	1
PAS	43	11	32

Portador Diploma Curso Superior	5	0	5
SISU	39	0	39
Vestibular	210	45	165
Total	301	56	245

Perfil dos egressos por forma de saída

Forma de Saída do Curso	Egressos	Formados	Evadidos
Anulacao de Registro	7	0	7
Deslig - Não Cumpriu condicao	53	0	53
Desligamento - Abandono	66	0	66
Desligamento Voluntario	13	0	13
Formatura	56	56	0
Mudanca de Curso	50	0	50
Mudanca de Habilitacao	12	0	12
Novo Vestibular	34	0	34
Rep 3 vezes na mesma Disc Obrig	5	0	5
SISU	3	0	3
Transferencia	2	0	2
Total	301	56	245

Perfil dos egressos por tempo de permanência, em semestres

Média de tempo até formatura	Mediana de tempo até formatura	Média de tempo até evasão	Mediana de tempo até evasão
9,9692	10	4,0363	4