

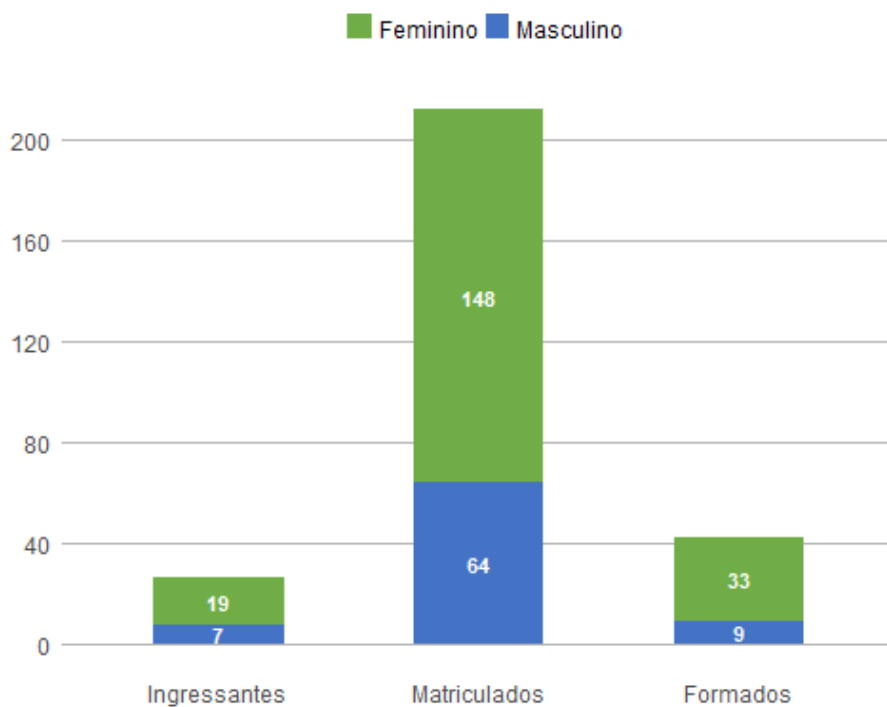
1. Perfil dos Estudantes de Letras-Inglês (L - Integral)

1.1. Perfil Geral - 2018

Nos dados apresentados abaixo, são considerados **ingressantes** os estudantes que entraram na UnB no ano de 2018; **matriculados** todos os estudantes da UnB que efetuaram matrícula no ano de 2018 em ao menos uma disciplina, de acordo com seu histórico escolar; e **formados** todos os estudantes que saíram do curso por formatura em graduação, também no ano de 2018. A fonte das informações é o Sistema de Graduação (SIGRA), extração de 23/04/2019.

Perfil dos estudantes por sexo

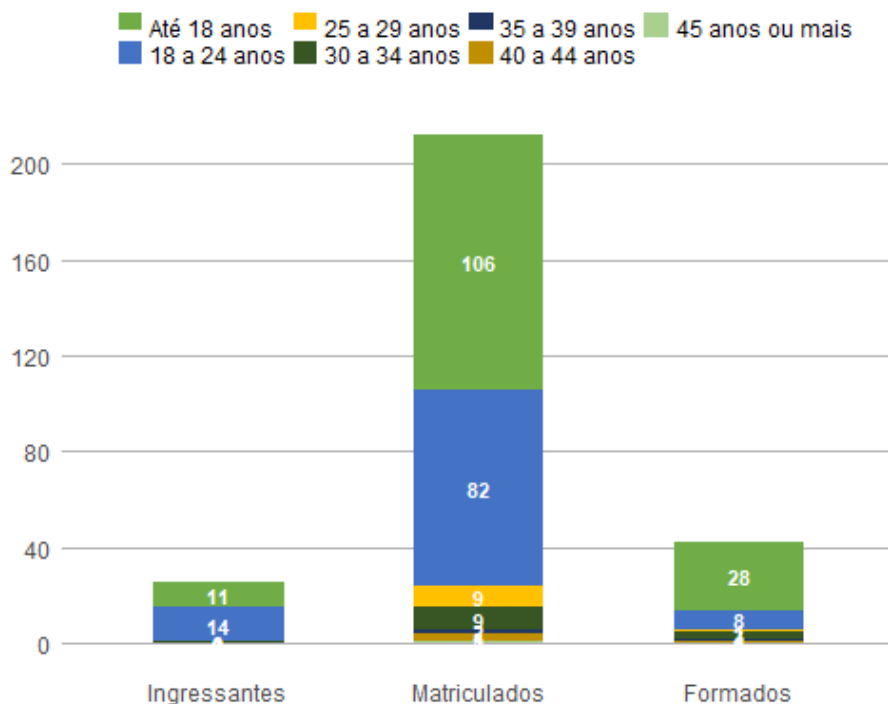
Sexo	Ingressantes	Matriculados	Formados
Feminino	19	148	33
Masculino	7	64	9
Total	26	212	42



Perfil dos estudantes por faixa etária (na data de ingresso)

Faixa Etária	Ingressantes	Matriculados	Formados
Até 18 anos	11	106	28
18 a 24 anos	14	82	8
25 a 29 anos	0	9	1
30 a 34 anos	1	9	3

35 a 39 anos	0	2	1
40 a 44 anos	0	3	1
45 anos ou mais	0	1	0
Total	26	212	42



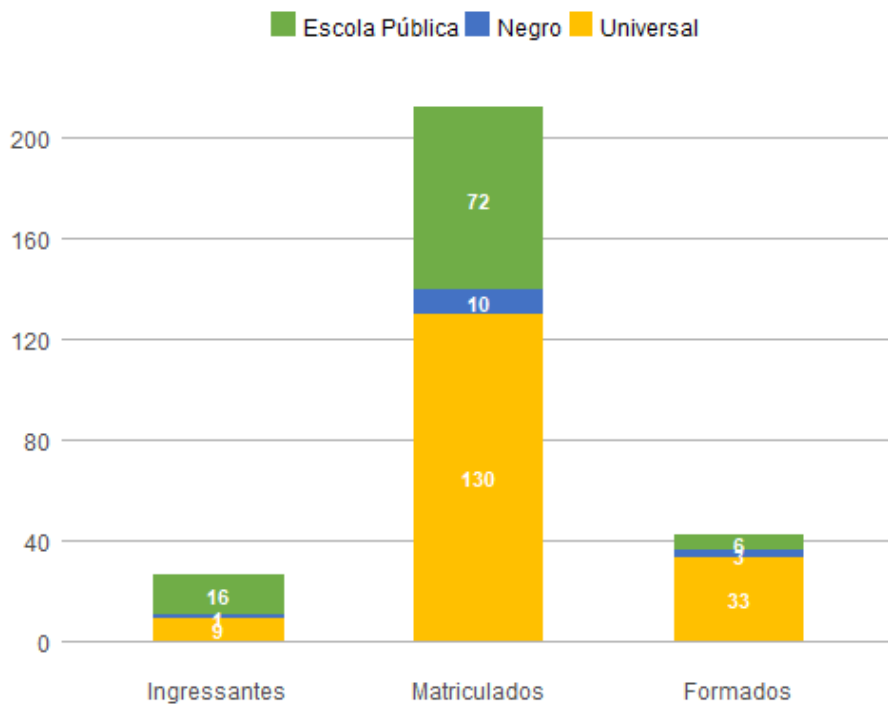
Perfil dos estudantes por raça/cor autodeclarada

Raça/Cor	Ingressantes	Matriculados	Formados
Amarela	0	2	0
Branca	2	56	16
Indígena	1	1	0
Não Dispõe de Informação	3	56	8
Parda	19	78	15
Preta	1	19	3
Total	26	212	42

Perfil dos estudantes por cota

Cota	Ingressantes	Matriculados	Formados
Escola Pública Alta Renda-Não PPI	3	15	0
Escola Pública Alta Renda-PPI	8	27	5
Escola Pública Baixa Renda-Não PPI	1	9	1
Escola Pública Baixa Renda-PPI	4	21	0

Negro	1	10	3
Universal	9	130	33
Total	26	212	42



Perfil dos estudantes por forma de ingresso

Forma de Ingresso no Curso	Ingressantes	Matriculados	Formados
Convenio Andifes	1	1	0
Dupla Diplomacao	0	33	6
Dupla Habilitacao	0	15	4
Mudanca de Curso	0	9	3
Mudanca de Habilitacao	1	50	8
PAS	14	38	5
Portador Diploma Curso Superior	0	7	2
Registro de Diploma	0	2	1
SISU	3	11	0
Transferencia Facultativa	2	5	2
Transferencia Obrigatoria	0	1	0
Vestibular	5	40	11
Total	26	212	42

Perfil dos estudantes por forma de saída

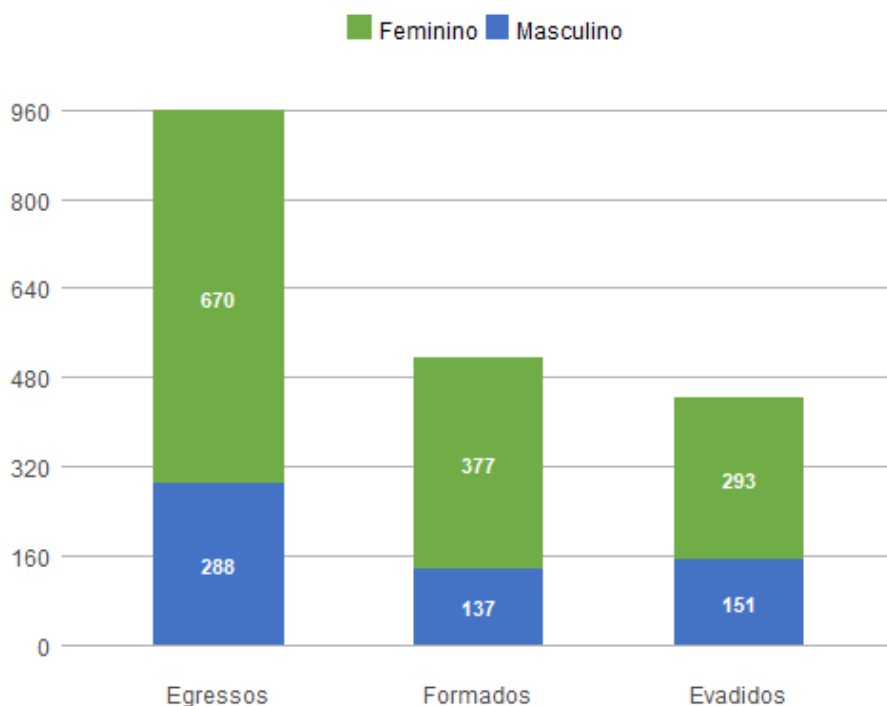
Forma de Saída do Curso	Ingressantes	Matriculados	Formados
Deslig - Não Cumpriu condicao	0	5	0
Desligamento - Abandono	0	2	0
Desligamento Voluntario	0	2	0
Está cursando	26	147	0
Formatura	0	53	42
Mudanca de Curso	0	3	0
Total	26	212	42

1.2. Perfil do Egresso - 2018

Nos dados apresentados abaixo, são considerados egressos todos os estudantes da UnB que já saíram do curso, independentemente da forma de saída, que pode ter ocorrido por formatura ou evasão; são considerados formados todos os estudantes da UnB que saíram do curso por formatura em graduação até o ano de 2018; e evadidos são os discentes que saíram dos curso, por forma diferente da conclusão, também até o ano de 2018.

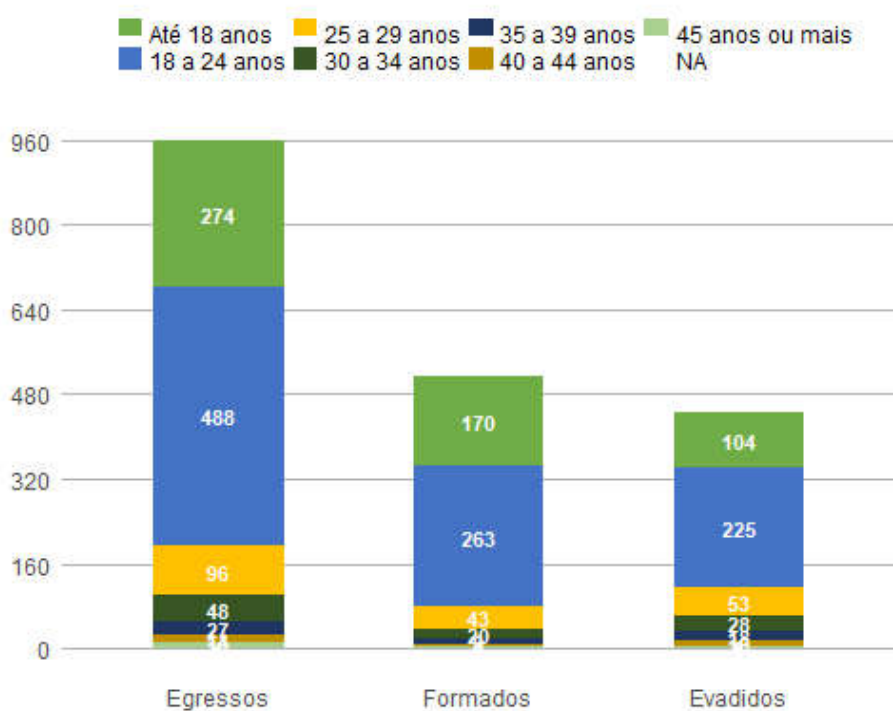
Perfil dos egressos por sexo

Sexo	Egressos	Formados	Evadidos
Feminino	670	377	293
Masculino	288	137	151
Total	958	514	444



Perfil dos egressos por faixa etária (na data de ingresso)

Faixa Etária	Egressos	Formados	Evadidos
Até 18 anos	274	170	104
18 a 24 anos	488	263	225
25 a 29 anos	96	43	53
30 a 34 anos	48	20	28
35 a 39 anos	27	9	18
40 a 44 anos	14	4	10
45 anos ou mais	10	5	5
NA	1	0	1
Total	958	514	444

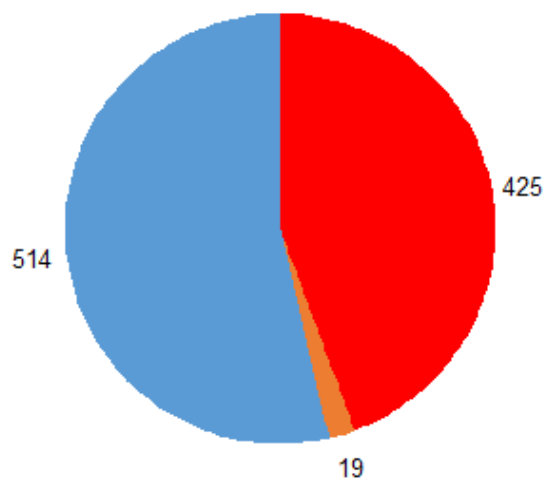
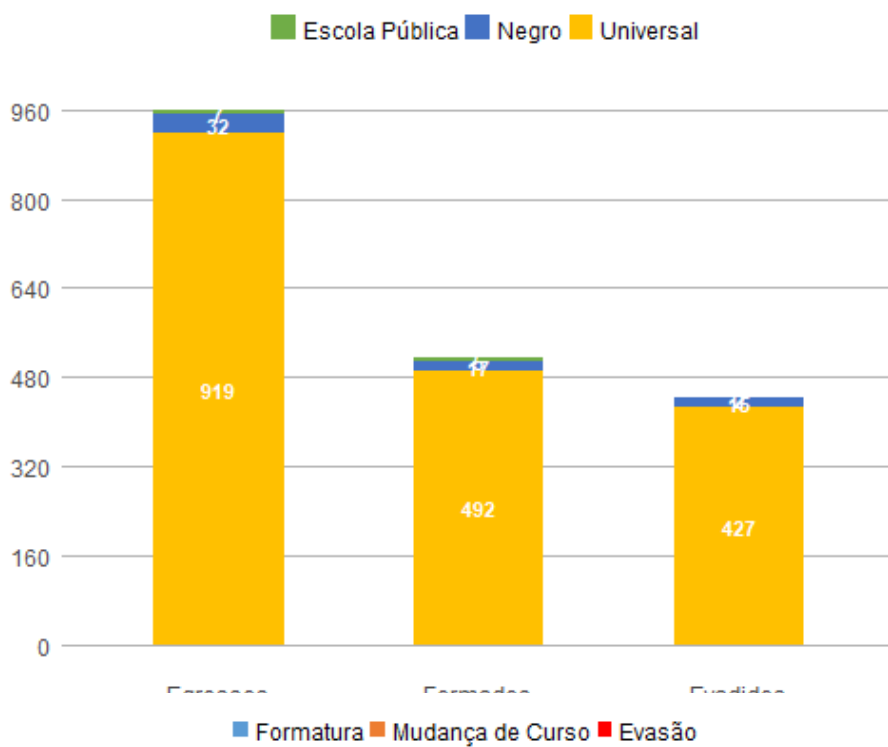


Perfil dos egressos por raça/cor autodeclarada

Raça/Cor	Egressos	Formados	Evadidos
Amarela	3	1	2
Branca	90	59	31
Indígena	1	1	0
Não Dispõe de Informação	775	398	377
Parda	69	43	26
Preta	20	12	8
Total	958	514	444

Perfil dos egressos por cota

Cota	Egressos	Formados	Evadidos
Escola Pública Alta Renda-Não PPI	1	0	1
Escola Pública Alta Renda-PPI	4	4	0
Escola Pública Baixa Renda-PPI	2	1	1
Negro	32	17	15
Universal	919	492	427
Total	958	514	444



Perfil dos egressos por forma de ingresso

Forma de Ingresso no Curso	Egressos	Formados	Evadidos
Acordo Cultural-PEC	3	2	1
Convenio-Int	3	0	3
Dupla Diplomacao	7	6	1

Dupla Habilitacao	261	88	173
Duplo Curso	9	4	5
Matricula Cortesia	13	3	10
Mudanca de Curso	39	29	10
Mudanca de Habilitacao	68	55	13
Novo Vestibular	2	1	1
PAS	50	33	17
Portador Diploma Curso Superior	42	14	28
Registro de Diploma	9	9	0
SISU	3	2	1
Transferencia Facultativa	53	48	5
Transferencia Obrigatoria	49	24	25
Vestibular	350	197	153
Total	961	515	446

Perfil dos egressos por forma de saída

Forma de Saída do Curso	Egressos	Formados	Evadidos
Anulacao de Registro	1	0	1
Deslig - Não Cumpriu condicao	142	0	142
Desligamento - Abandono	185	0	185
Desligamento Rendimento Academico	4	0	4
Desligamento Voluntario	42	0	42
Falecimento	1	0	1
Formatura	515	515	0
Mudanca de Curso	14	0	14
Mudanca de Habilitacao	33	0	33
Novo Vestibular	5	0	5
Rep 3 vezes na mesma Disc Obrig	2	0	2
SISU	3	0	3
Transferencia	14	0	14
Total	961	515	446

Perfil dos egressos por tempo de permanência, em semestres

Média de tempo até formatura	Mediana de tempo até formatura	Média de tempo até evasão	Mediana de tempo até evasão
9,14	9	5,4189	4