

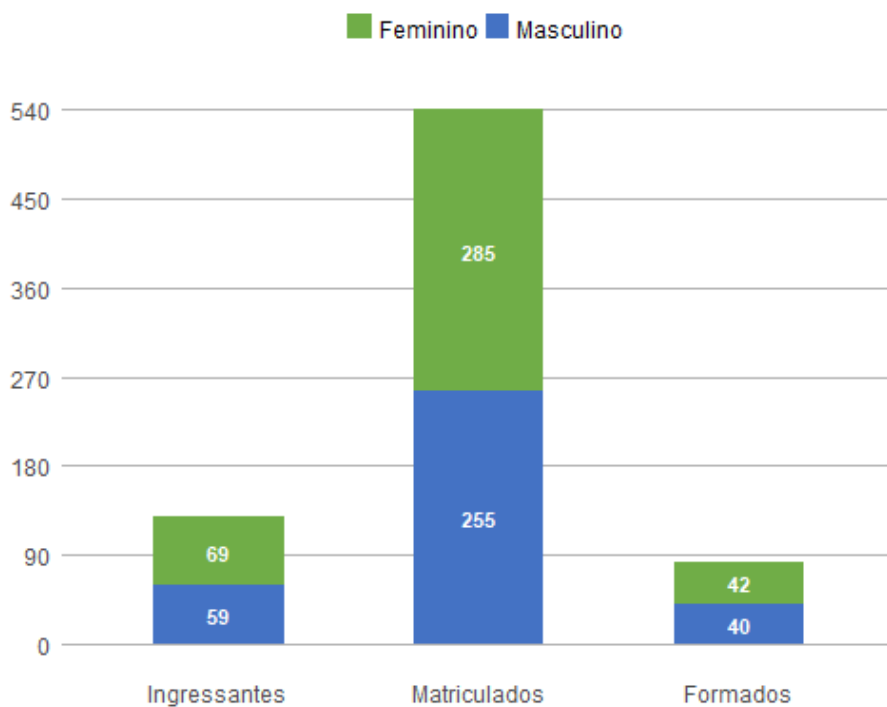
1. Perfil dos Estudantes de Relações Internacionais (B - Integral)

1.1. Perfil Geral - 2018

Nos dados apresentados abaixo, são considerados **ingressantes** os estudantes que entraram na UnB no ano de 2018; **matriculados** todos os estudantes da UnB que efetuaram matrícula no ano de 2018 em ao menos uma disciplina, de acordo com seu histórico escolar; e **formados** todos os estudantes que saíram do curso por formatura em graduação, também no ano de 2018. A fonte das informações é o Sistema de Graduação (SIGRA), extração de 23/04/2019.

Perfil dos estudantes por sexo

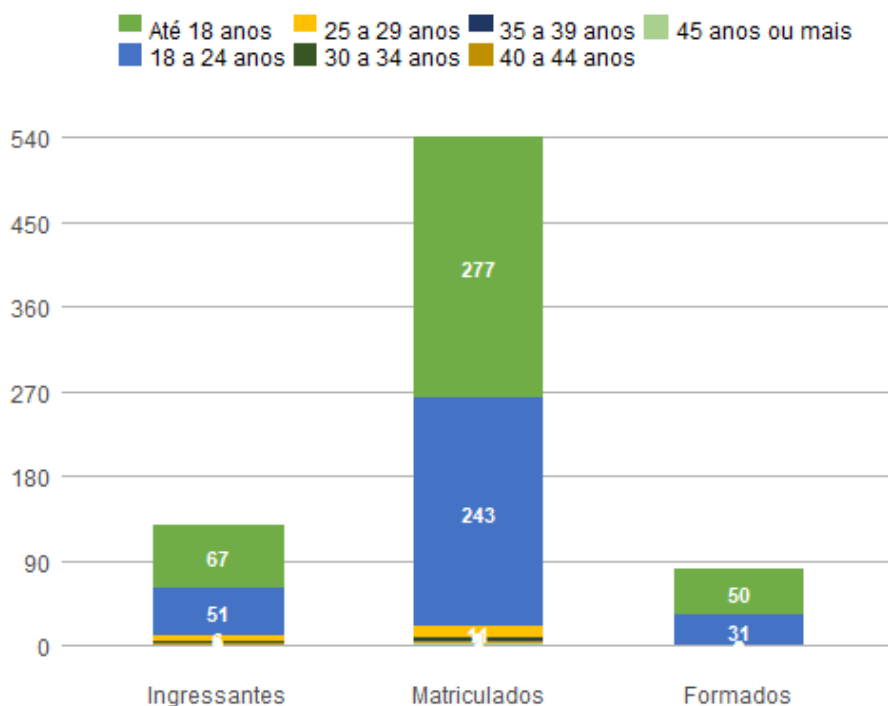
Sexo	Ingressantes	Matriculados	Formados
Feminino	69	285	42
Masculino	59	255	40
Total	128	540	82



Perfil dos estudantes por faixa etária (na data de ingresso)

Faixa Etária	Ingressantes	Matriculados	Formados
Até 18 anos	67	277	50
18 a 24 anos	51	243	31
25 a 29 anos	6	11	1
30 a 34 anos	1	2	0

35 a 39 anos	0	2	0
40 a 44 anos	2	3	0
45 anos ou mais	1	2	0
Total	128	540	82



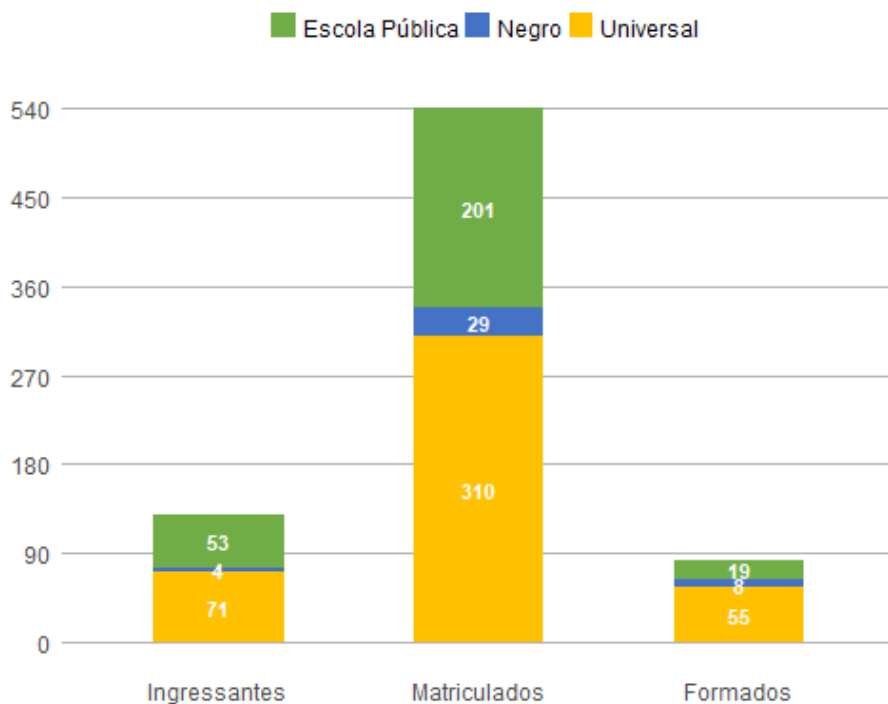
Perfil dos estudantes por raça/cor autodeclarada

Raça/Cor	Ingressantes	Matriculados	Formados
Amarela	2	4	0
Branca	24	188	31
Não Dispõe de Informação	62	162	25
Parda	28	124	16
Preta	12	62	10
Total	128	540	82

Perfil dos estudantes por cota

Cota	Ingressantes	Matriculados	Formados
Escola Pública Alta Renda-Não PPI	8	34	5
Escola Pública Alta Renda-PPI	17	73	6
Escola Pública Baixa Renda-Não PPI	12	41	4
Escola Pública Baixa Renda-PPI	16	53	4
Negro	4	29	8

Universal	71	310	55
Total	128	540	82



Perfil dos estudantes por forma de ingresso

Forma de Ingresso no Curso	Ingressantes	Matriculados	Formados
Acordo Cultural-PEC	5	11	0
Convenio-Int	2	3	0
Convenio Andifes	4	6	0
ENEM	3	3	0
Matricula Cortesia	0	6	1
Mudanca de Curso	0	39	10
PAS	51	157	17
Portador Diploma Curso Superior	5	5	0
Refugiado	1	2	0
SISU	23	92	13
Transferencia Facultativa	2	8	3
Transferencia Obrigatoria	7	13	0
Vestibular	25	196	38
Total	128	541	82

Perfil dos estudantes por forma de saída

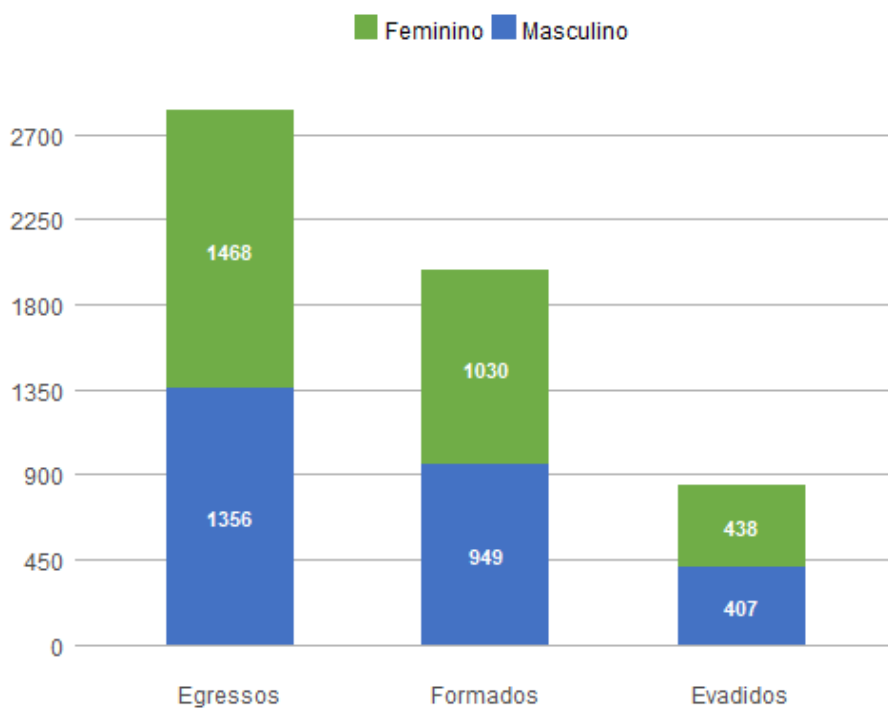
Forma de Saída do Curso	Ingressantes	Matriculados	Formados
Anulacao de Registro	1	0	0
Deslig - Não Cumpriu condicao	0	1	0
Desligamento - Abandono	0	1	0
Desligamento Forca de Convenio	4	6	0
Desligamento Voluntario	4	9	0
Está Cursando	116	401	0
Formatura	0	83	82
Mudanca de Curso	1	31	0
Mudanca de Habilitacao	0	1	0
Novo Vestibular	1	5	0
Rep 3 vezes na mesma Disc Obrig	0	1	0
SISU	1	2	0
Total	128	541	82

1.2. Perfil do Egresso - 2018

Nos dados apresentados abaixo, são considerados egressos todos os estudantes da UnB que já saíram do curso, independentemente da forma de saída, que pode ter ocorrido por formatura ou evasão; são considerados formados todos os estudantes da UnB que saíram do curso por formatura em graduação até o ano de 2018; e evadidos são os discentes que saíram dos curso, por forma diferente da conclusão, também até o ano de 2018.

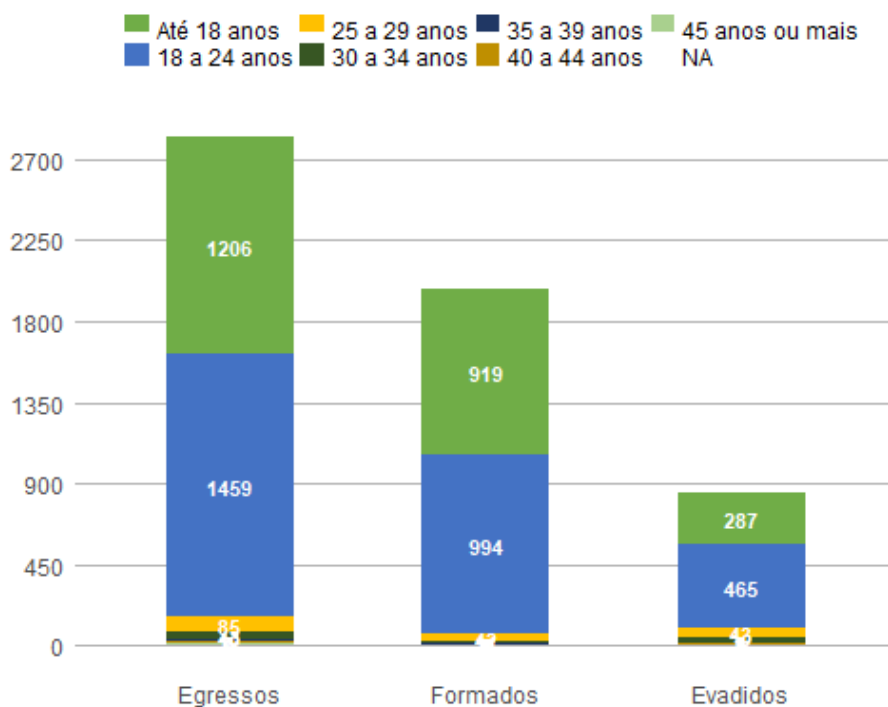
Perfil dos egressos por sexo

Sexo	Egressos	Formados	Evadidos
Feminino	1468	1030	438
Masculino	1356	949	407
Total	2824	1979	845



Perfil dos egressos por faixa etária (na data de ingresso)

Faixa Etária	Egressos	Formados	Evadidos
Até 18 anos	1206	919	287
18 a 24 anos	1459	994	465
25 a 29 anos	85	42	43
30 a 34 anos	43	11	32
35 a 39 anos	12	7	5
40 a 44 anos	7	2	5
45 anos ou mais	9	3	6
NA	3	1	2
Total	2824	1979	845

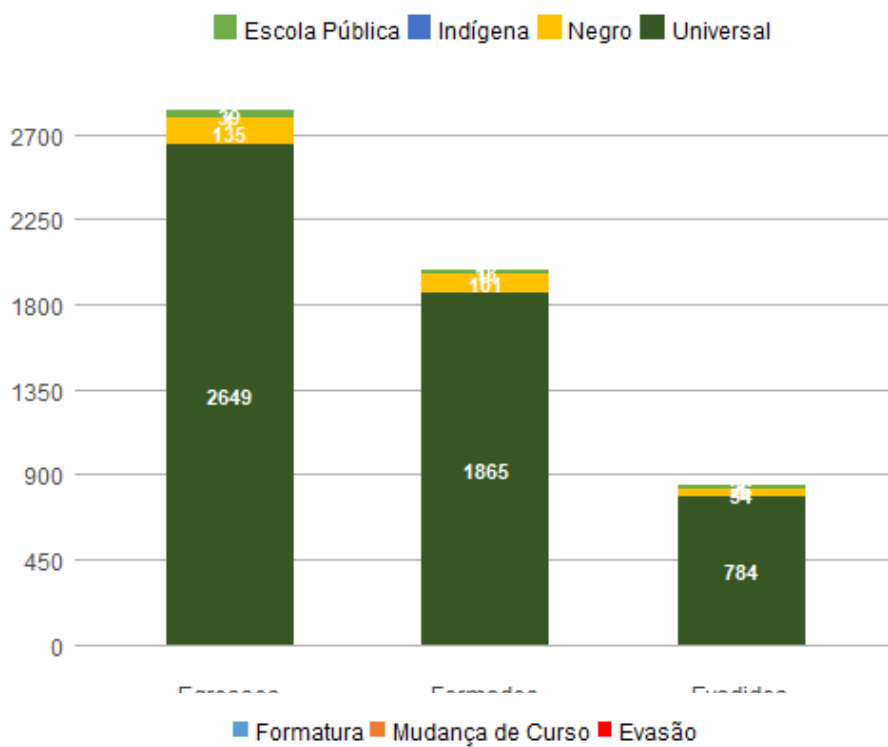


Perfil dos egressos por raça/cor autodeclarada

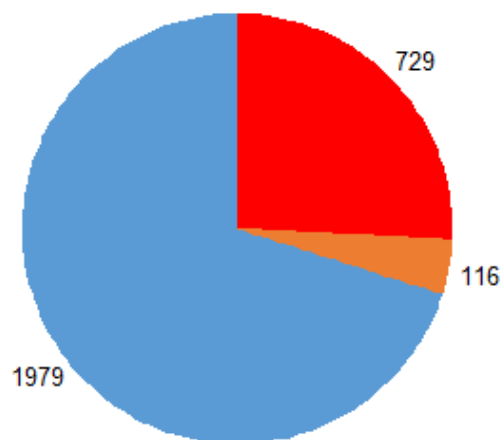
Raça/Cor	Egressos	Formados	Evadidos
Amarela	11	6	5
Branca	323	219	104
Não Dispõe de Informação	2306	1617	689
Parda	133	101	32
Preta	51	36	15
Total	2824	1979	845

Perfil dos egressos por cota

Cota	Egressos	Formados	Evadidos
Escola Pública Alta Renda-Não PPI	6	1	5
Escola Pública Alta Renda-PPI	16	7	9
Escola Pública Baixa Renda-Não PPI	3	0	3
Escola Pública Baixa Renda-PPI	14	5	9
Indígena	1	0	1
Negro	135	101	34
Universal	2649	1865	784
Total	2824	1979	845



■ Formatura ■ Mudança de Curso ■ Evasão



Perfil dos egressos por forma de ingresso

Forma de Ingresso no Curso	Egressos	Formados	Evadidos
Acordo Cultural-PEC	77	54	23
Convenio-Int	79	0	79
Convenio Andifes	37	0	37

Dupla Habilitacao	16	7	9
Duplo Curso	19	9	10
Intercâmbio Internacional de Graduação	2	0	2
Matricula Cortesia	180	59	121
Mudanca de Curso	55	50	5
Novo Vestibular	3	2	1
PAS	345	256	89
Portador Diploma Curso Superior	22	6	16
Refugiado	1	0	1
Registro de Diploma	33	33	0
Registro de Habilitacao	18	18	0
SISU	38	4	34
Transferencia Facultativa	70	62	8
Transferencia Obrigatoria	75	51	24
Vestibular	1755	1369	386
Total	2825	1980	845

Perfil dos egressos por forma de saída

Forma de Saída do Curso	Egressos	Formados	Evadidos
Anulacao de Registro	20	0	20
Deslig - Não Cumpriu condicao	150	0	150
Desligamento - Abandono	271	0	271
Desligamento Decisao Judicial	6	0	6
Desligamento Falta Documentacao	1	0	1
Desligamento Forca de Convenio	37	0	37
Desligamento Rendimento Academico	14	0	14
Desligamento Voluntario	127	0	127
Falecimento	1	0	1
Formatura	1980	1980	0
Mudanca de Curso	66	0	66
Novo Vestibular	41	0	41
Rep 3 vezes na mesma Disc Obrig	12	0	12
SISU	74	0	74
Transferencia	16	0	16
Vestibular p/outra Habilitacao	9	0	9
Total	2825	1980	845

Perfil dos egressos por tempo de permanência, em semestres

Média de tempo até formatura	Mediana de tempo até formatura	Média de tempo até evasão	Mediana de tempo até evasão
8,6254	8	4,4029	4