

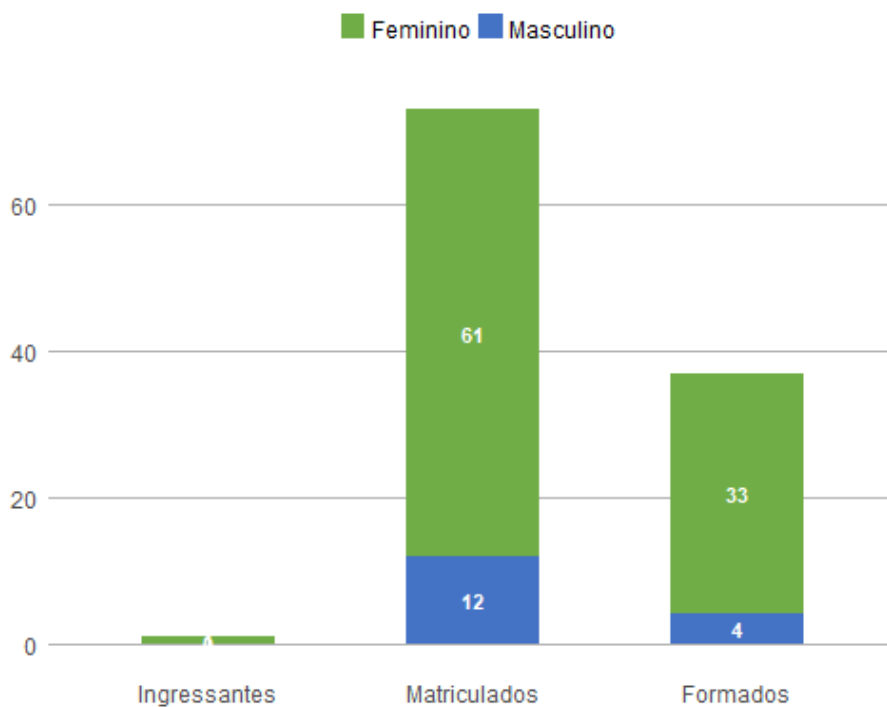
1. Perfil dos Estudantes de Psicologia (L - Integral)

1.1. Perfil Geral - 2018

Nos dados apresentados abaixo, são considerados **ingressantes** os estudantes que entraram na UnB no ano de 2018; **matriculados** todos os estudantes da UnB que efetuaram matrícula no ano de 2018 em ao menos uma disciplina, de acordo com seu histórico escolar; e **formados** todos os estudantes que saíram do curso por formatura em graduação, também no ano de 2018. A fonte das informações é o Sistema de Graduação (SIGRA), extração de 23/04/2019.

Perfil dos estudantes por sexo

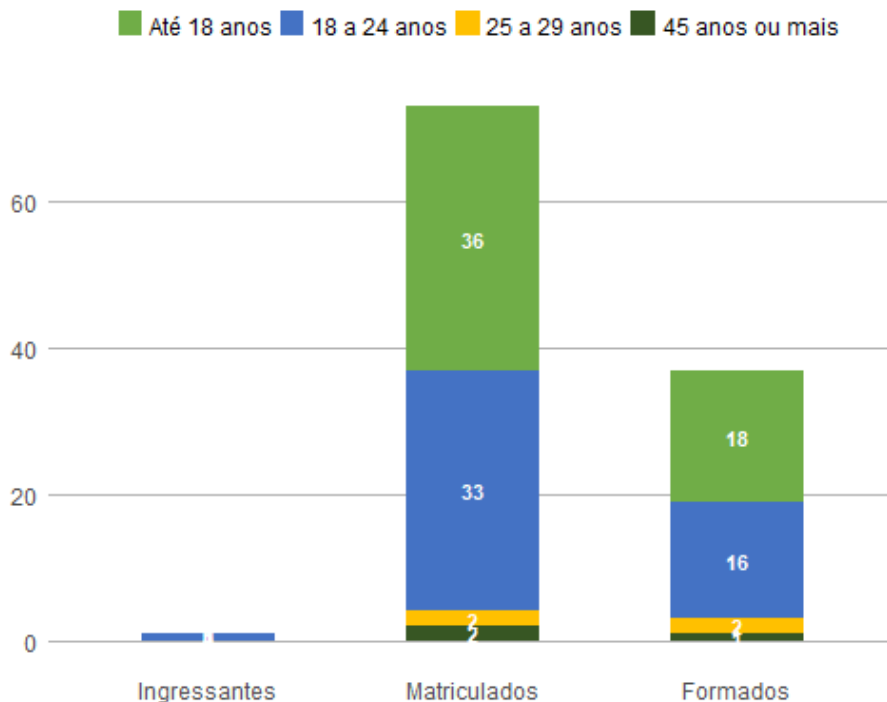
Sexo	Ingressantes	Matriculados	Formados
Feminino	1	61	33
Masculino	0	12	4
Total	1	73	37



Perfil dos estudantes por faixa etária (na data de ingresso)

Faixa Etária	Ingressantes	Matriculados	Formados
Até 18 anos	0	36	18
18 a 24 anos	1	33	16
25 a 29 anos	0	2	2
45 anos ou mais	0	2	1

Total 1 73 37

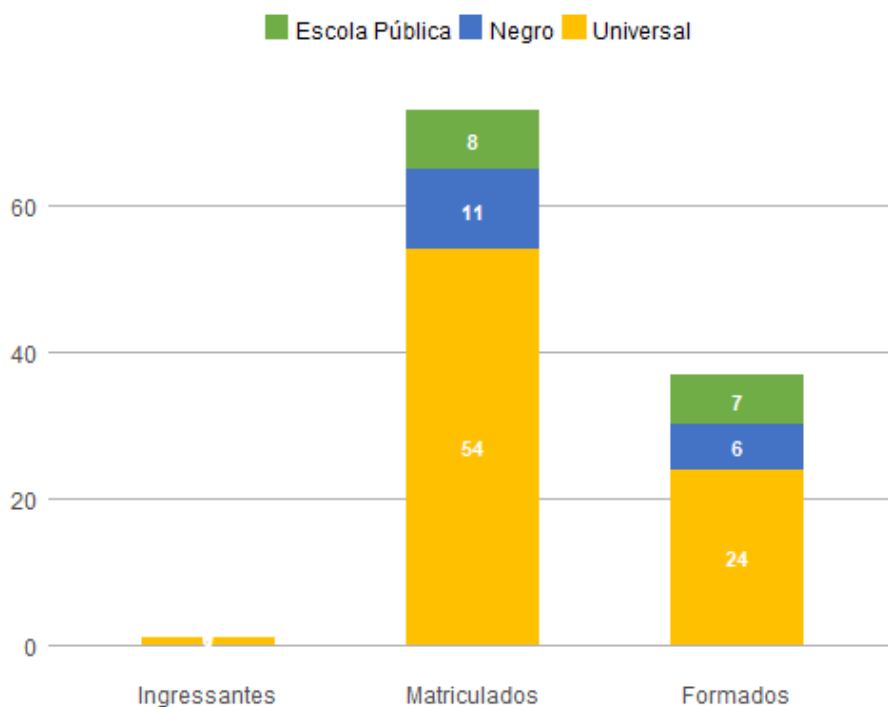


Perfil dos estudantes por raça/cor autodeclarada

Raça/Cor	Ingressantes	Matriculados	Formados
Amarela	0	1	1
Branca	0	28	12
Não Dispõe de Informação	1	16	8
Parda	0	17	11
Preta	0	11	5
Total	1	73	37

Perfil dos estudantes por cota

Cota	Ingressantes	Matriculados	Formados
Escola Pública Alta Renda-Não PPI	0	1	1
Escola Pública Alta Renda-PPI	0	3	3
Escola Pública Baixa Renda-PPI	0	4	3
Negro	0	11	6
Universal	1	54	24
Total	1	73	37



Perfil dos estudantes por forma de ingresso

Forma de Ingresso no Curso	Ingressantes	Matriculados	Formados
Convenio-Int	1	1	0
Dupla Diplomacao	0	37	14
Dupla Habilitacao	0	16	7
Mudanca de Curso	0	2	0
Mudanca de Habilitacao	0	1	0
Registro de Diploma	0	17	16
Total	1	74	37

Perfil dos estudantes por forma de saída

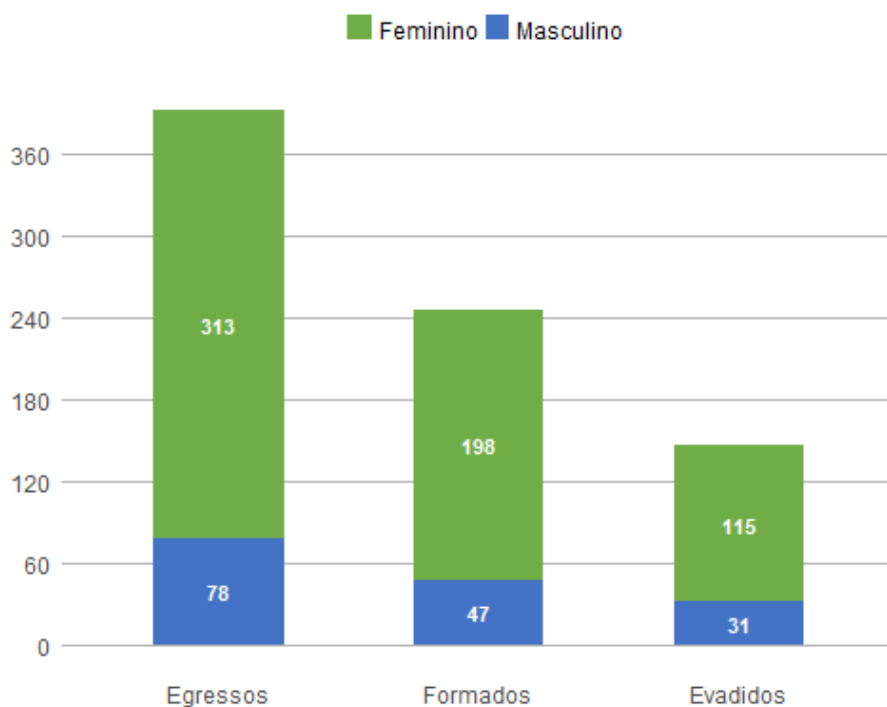
Forma de Saída do Curso	Ingressantes	Matriculados	Formados
Desligamento - Abandono	0	1	0
Desligamento Voluntario	0	1	0
Está cursando	0	29	0
Formatura	0	40	37
Mudanca de Habilitacao	0	2	0
SISU	1	1	0
Total	1	74	37

1.2. Perfil do Egresso - 2018

Nos dados apresentados abaixo, são considerados egressos todos os estudantes da UnB que já saíram do curso, independentemente da forma de saída, que pode ter ocorrido por formatura ou evasão; são considerados formados todos os estudantes da UnB que saíram do curso por formatura em graduação até o ano de 2018; e evadidos são os discentes que saíram dos curso, por forma diferente da conclusão, também até o ano de 2018.

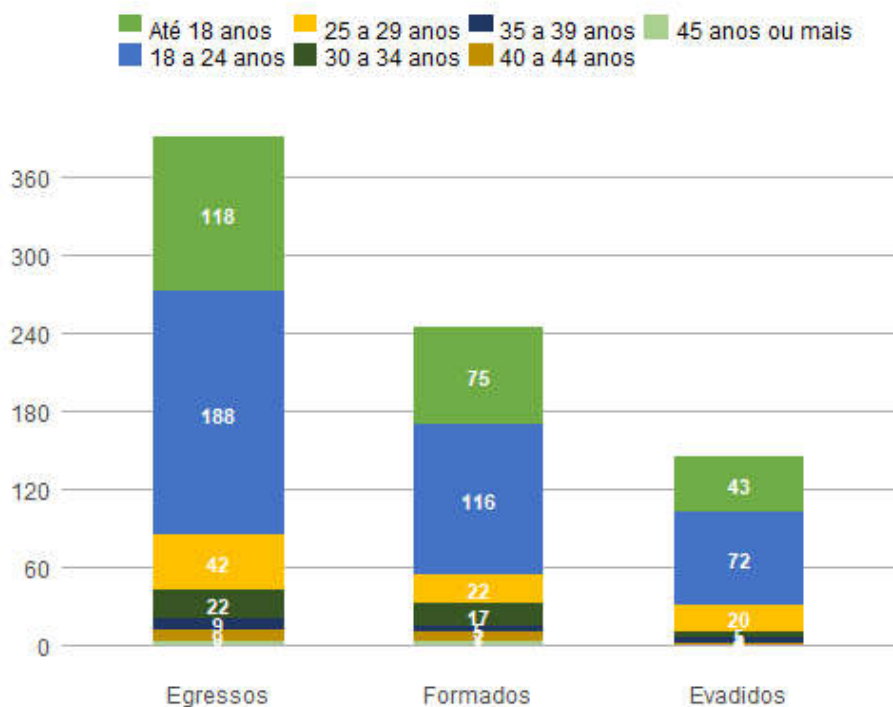
Perfil dos egressos por sexo

Sexo	Egressos	Formados	Evadidos
Feminino	313	198	115
Masculino	78	47	31
Total	391	245	146



Perfil dos egressos por faixa etária (na data de ingresso)

Faixa Etária	Egressos	Formados	Evadidos
Até 18 anos	118	75	43
18 a 24 anos	188	116	72
25 a 29 anos	42	22	20
30 a 34 anos	22	17	5
35 a 39 anos	9	5	4
40 a 44 anos	9	7	2
45 anos ou mais	3	3	0
Total	391	245	146

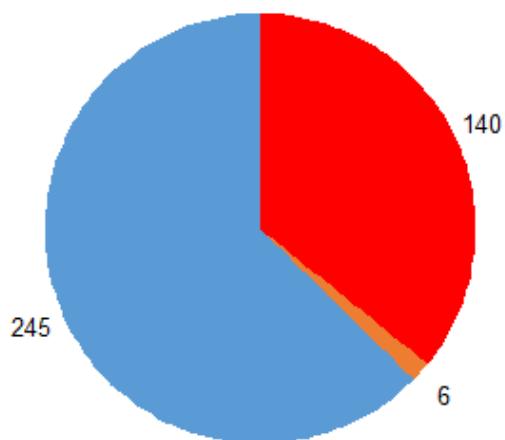
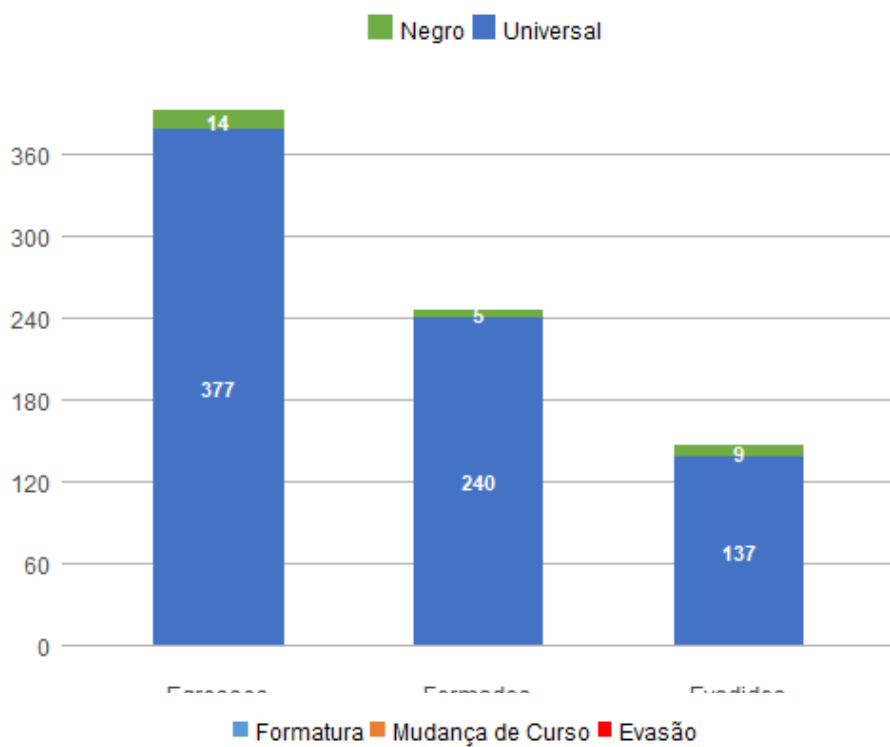


Perfil dos egressos por raça/cor autodeclarada

Raça/Cor	Egressos	Formados	Evadidos
Branca	39	23	16
Não Dispõe de Informação	334	214	120
Parda	14	8	6
Preta	4	0	4
Total	391	245	146

Perfil dos egressos por cota

Cota	Egressos	Formados	Evadidos
Negro	14	5	9
Universal	377	240	137
Total	391	245	146



Perfil dos egressos por forma de ingresso

Forma de Ingresso no Curso	Egressos	Formados	Evadidos
Convenio-Int	1	0	1
Dupla Diplomacao	2	2	0
Dupla Habilitacao	313	195	118

Duplo Curso	1	0	1
Matricula Cortesia	1	1	0
Mudanca de Curso	6	2	4
Mudanca de Habilitacao	11	9	2
Portador Diploma Curso Superior	12	7	5
Registro de Diploma	21	21	0
Registro de Habilitacao	2	2	0
Transferencia Facultativa	3	2	1
Transferencia Obrigatoria	11	3	8
Vestibular	7	1	6
Total	391	245	146

Perfil dos egressos por forma de saída

Forma de Saída do Curso	Egressos	Formados	Evadidos
Deslig - Não Cumpriu condicao	33	0	33
Desligamento - Abandono	76	0	76
Desligamento Decisao Judicial	1	0	1
Desligamento Voluntario	14	0	14
Falecimento	1	0	1
Formatura	245	245	0
Mudanca de Habilitacao	7	0	7
Novo Vestibular	1	0	1
SISU	1	0	1
Transferencia	7	0	7
Vestibular p/outra Habilitacao	5	0	5
Total	391	245	146

Perfil dos egressos por tempo de permanência, em semestres

Média de tempo até formatura	Mediana de tempo até formatura	Média de tempo até evasão	Mediana de tempo até evasão
11	11	2,3333	2