

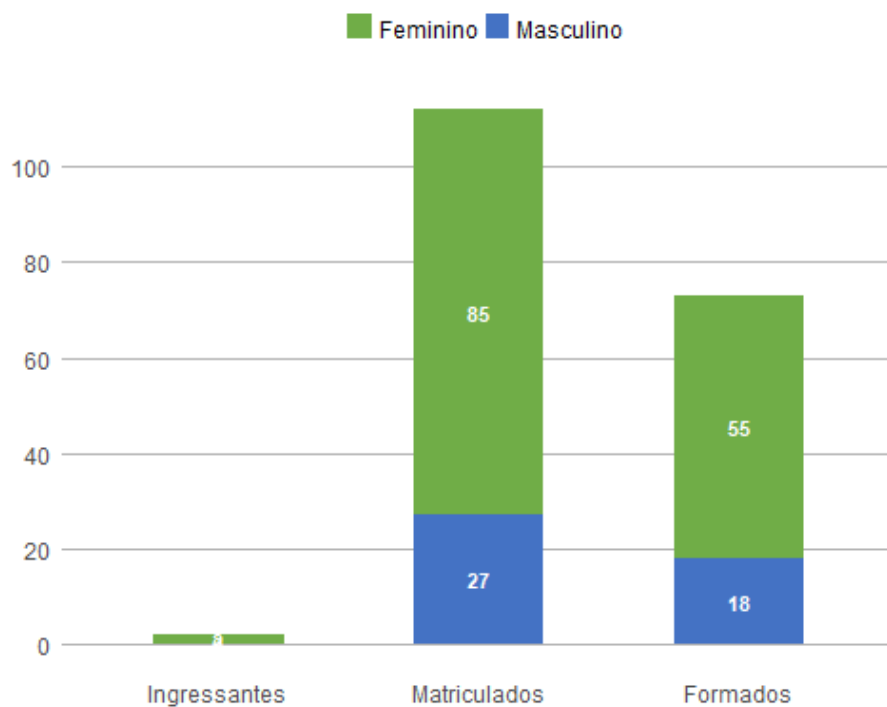
1. Perfil dos Estudantes de Psicologia (B - Integral)

1.1. Perfil Geral - 2018

Nos dados apresentados abaixo, são considerados **ingressantes** os estudantes que entraram na UnB no ano de 2018; **matriculados** todos os estudantes da UnB que efetuaram matrícula no ano de 2018 em ao menos uma disciplina, de acordo com seu histórico escolar; e **formados** todos os estudantes que saíram do curso por formatura em graduação, também no ano de 2018. A fonte das informações é o Sistema de Graduação (SIGRA), extração de 23/04/2019.

Perfil dos estudantes por sexo

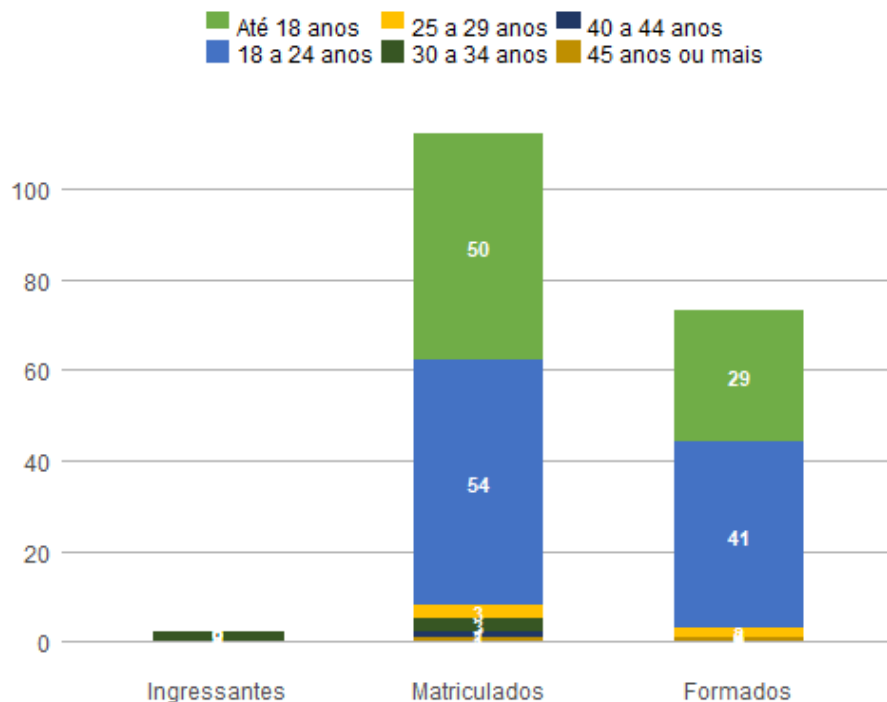
Sexo	Ingressantes	Matriculados	Formados
Feminino	2	85	55
Masculino	0	27	18
Total	2	112	73



Perfil dos estudantes por faixa etária (na data de ingresso)

Faixa Etária	Ingressantes	Matriculados	Formados
Até 18 anos	0	50	29
18 a 24 anos	0	54	41
25 a 29 anos	0	3	2
30 a 34 anos	2	3	0

40 a 44 anos	0	1	0
45 anos ou mais	0	1	1
Total	2	112	73

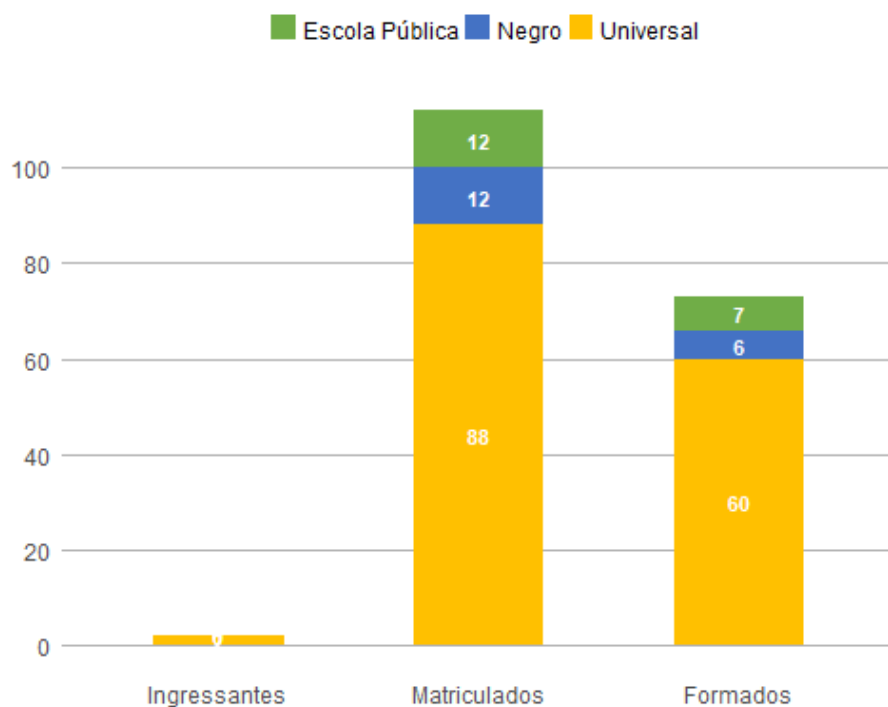


Perfil dos estudantes por raça/cor autodeclarada

Raça/Cor	Ingressantes	Matriculados	Formados
Amarela	0	3	2
Branca	0	41	29
Não Dispõe de Informação	1	28	21
Parda	1	28	13
Preta	0	12	8
Total	2	112	73

Perfil dos estudantes por cota

Cota	Ingressantes	Matriculados	Formados
Escola Pública Alta Renda-PPI	0	5	4
Escola Pública Baixa Renda-PPI	0	7	3
Negro	0	12	6
Universal	2	88	60
Total	2	112	73



Perfil dos estudantes por forma de ingresso

Forma de Ingresso no Curso	Ingressantes	Matriculados	Formados
Convenio Andifes	1	1	0
Dupla Diplomacao	0	9	5
Dupla Habilitacao	0	9	8
Mudanca de Curso	0	5	1
Mudanca de Habilitacao	0	2	0
Registro de Diploma	0	81	58
Transferencia Obrigatoria	1	5	1
Total	2	112	73

Perfil dos estudantes por forma de saída

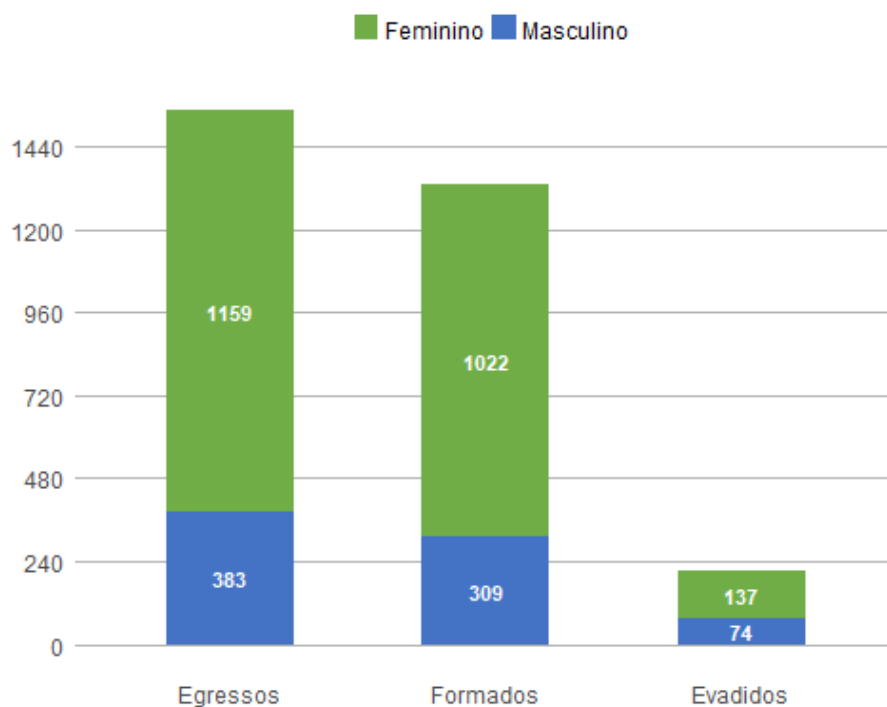
Forma de Saída do Curso	Ingressantes	Matriculados	Formados
Deslig - Não Cumpriu condicao	0	1	0
Está cursando	2	12	0
Formatura	0	98	73
Mudanca de Habilitacao	0	1	0
Total	2	112	73

1.2. Perfil do Egresso - 2018

Nos dados apresentados abaixo, são considerados egressos todos os estudantes da UnB que já saíram do curso, independentemente da forma de saída, que pode ter ocorrido por formatura ou evasão; são considerados formados todos os estudantes da UnB que saíram do curso por formatura em graduação até o ano de 2018; e evadidos são os discentes que saíram dos curso, por forma diferente da conclusão, também até o ano de 2018.

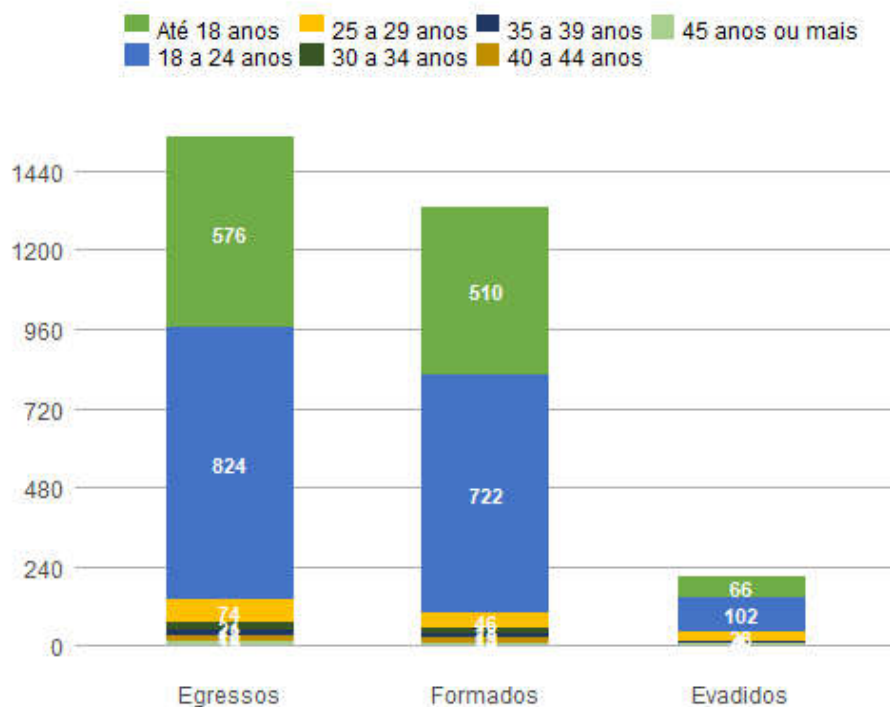
Perfil dos egressos por sexo

Sexo	Egressos	Formados	Evadidos
Feminino	1159	1022	137
Masculino	383	309	74
Total	1542	1331	211



Perfil dos egressos por faixa etária (na data de ingresso)

Faixa Etária	Egressos	Formados	Evadidos
Até 18 anos	576	510	66
18 a 24 anos	824	722	102
25 a 29 anos	74	46	28
30 a 34 anos	21	18	3
35 a 39 anos	18	13	5
40 a 44 anos	14	12	2
45 anos ou mais	15	10	5
Total	1542	1331	211

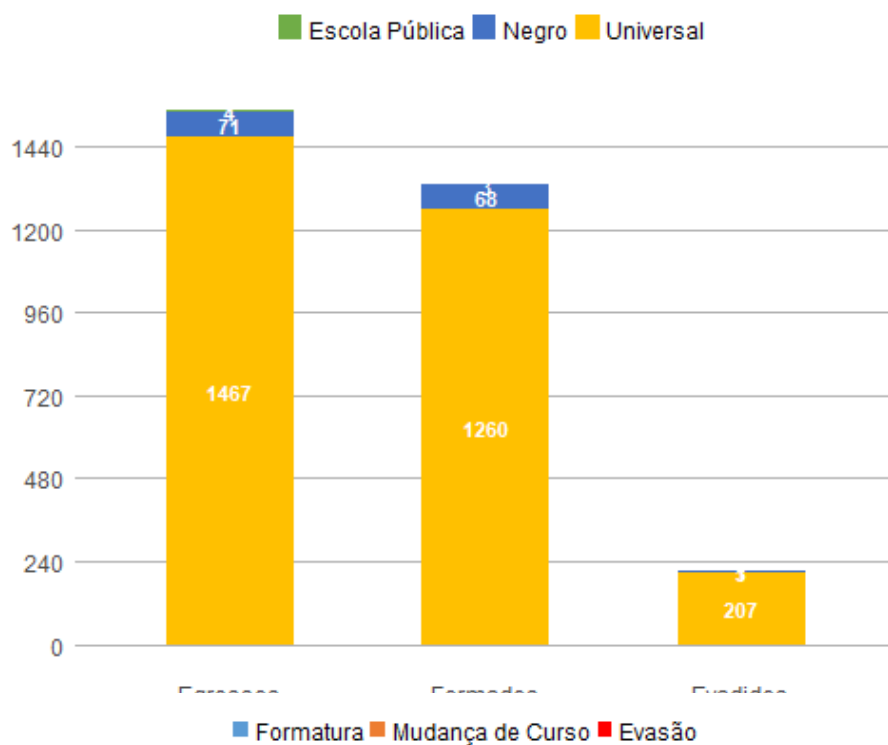


Perfil dos egressos por raça/cor autodeclarada

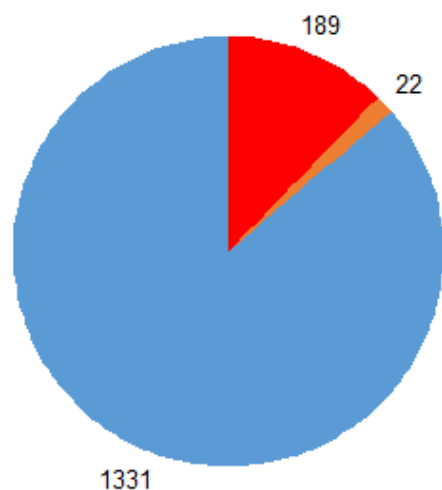
Raça/Cor	Egressos	Formados	Evadidos
Amarela	5	5	0
Branca	178	165	13
Não Dispõe de Informação	1261	1073	188
Parda	72	65	7
Preta	26	23	3
Total	1542	1331	211

Perfil dos egressos por cota

Cota	Egressos	Formados	Evadidos
Escola Pública Baixa Renda-Não PPI	1	0	1
Escola Pública Baixa Renda-PPI	3	3	0
Negro	71	68	3
Universal	1467	1260	207
Total	1542	1331	211



■ Formatura ■ Mudança de Curso ■ Evasão



Perfil dos egressos por forma de ingresso

Forma de Ingresso no Curso	Egressos	Formados	Evadidos
Convenio-Int	3	0	3
Convenio Andifes	2	0	2
Dupla Diplomacao	56	56	0

Dupla Habilitacao	1067	1021	46
Duplo Curso	1	0	1
Matricula Cortesia	5	1	4
Mudanca de Curso	8	4	4
Mudanca de Habilitacao	15	14	1
Novo Vestibular	3	0	3
Portador Diploma Curso Superior	1	0	1
Registro de Diploma	195	195	0
Registro de Habilitacao	3	3	0
Transferencia Facultativa	5	1	4
Transferencia Obrigatoria	31	5	26
Vestibular	154	37	117
Visitante	1	0	1
Total	1550	1337	213

Perfil dos egressos por forma de saída

Forma de Saída do Curso	Egressos	Formados	Evadidos
Deslig - Não Cumpriu condicao	26	0	26
Desligamento - Abandono	73	0	73
Desligamento Falta Documentacao	3	0	3
Desligamento Forca de Convenio	2	0	2
Desligamento Rendimento Academico	7	0	7
Desligamento Voluntario	28	0	28
Falecimento	2	0	2
Formatura	1333	1333	0
Mudanca de Curso	3	0	3
Mudanca de Habilitacao	25	0	25
Novo Vestibular	2	0	2
SISU	3	0	3
Transferencia	22	0	22
Vestibular p/outra Habilitacao	17	0	17
Total	1546	1333	213

Perfil dos egressos por tempo de permanência, em semestres

Média de tempo até formatura	Mediana de tempo até formatura	Média de tempo até evasão	Mediana de tempo até evasão
11,378	11	4,9362	4