

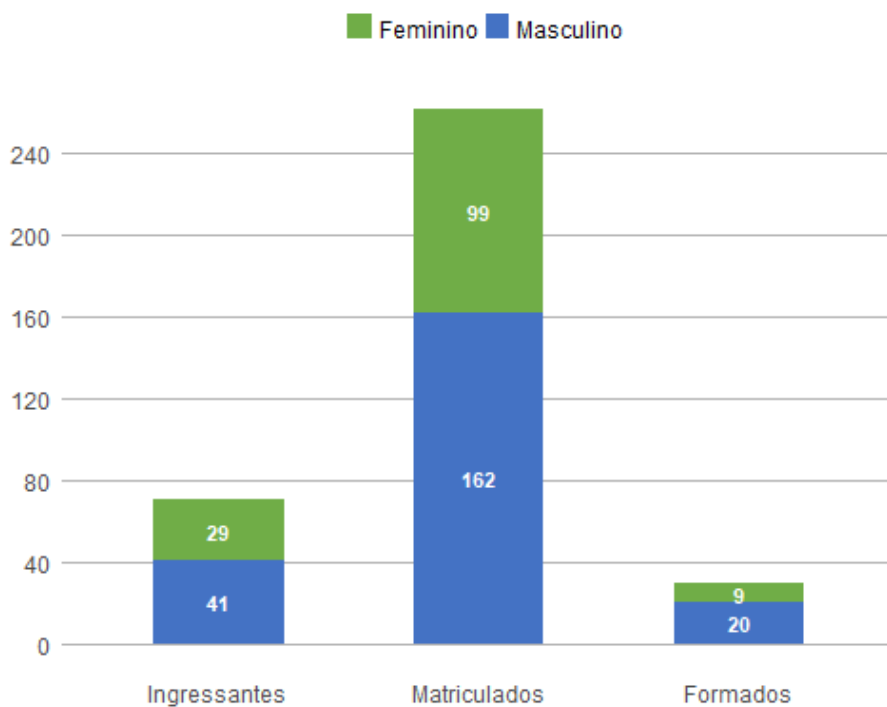
## 1. Perfil dos Estudantes de Matemática (L - Integral)

### 1.1. Perfil Geral - 2018

Nos dados apresentados abaixo, são considerados **ingressantes** os estudantes que entraram na UnB no ano de 2018; **matriculados** todos os estudantes da UnB que efetuaram matrícula no ano de 2018 em ao menos uma disciplina, de acordo com seu histórico escolar; e **formados** todos os estudantes que saíram do curso por formatura em graduação, também no ano de 2018. A fonte das informações é o Sistema de Graduação (SIGRA), extração de 23/04/2019.

#### *Perfil dos estudantes por sexo*

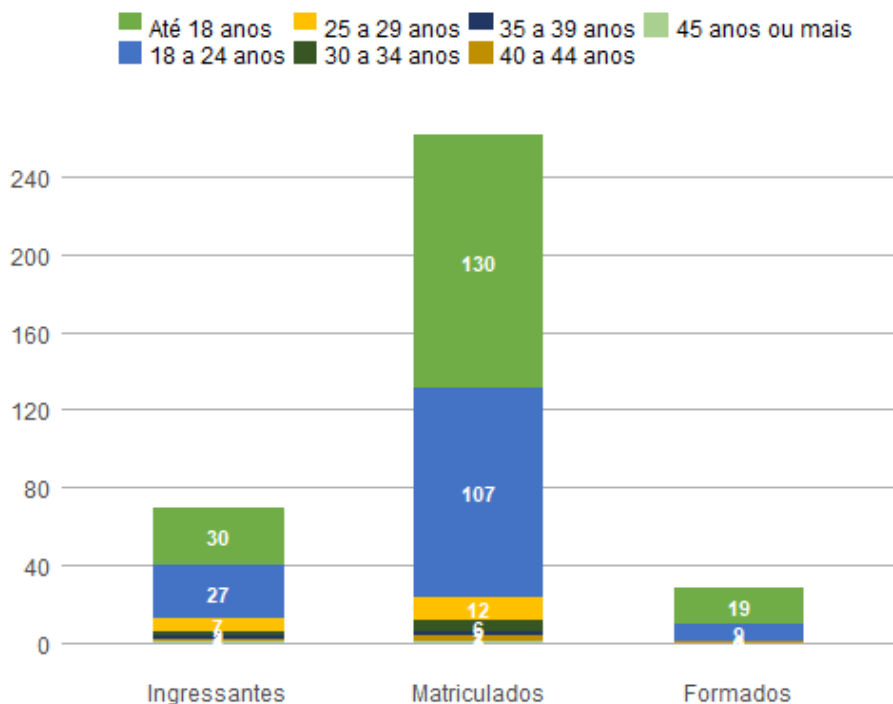
Sexo	Ingressantes	Matriculados	Formados
Feminino	29	99	9
Masculino	41	162	20
Total	70	261	29



#### *Perfil dos estudantes por faixa etária (na data de ingresso)*

Faixa Etária	Ingressantes	Matriculados	Formados
Até 18 anos	30	130	19
18 a 24 anos	27	107	9
25 a 29 anos	7	12	0
30 a 34 anos	2	6	0

35 a 39 anos	2	2	0
40 a 44 anos	1	3	1
45 anos ou mais	1	1	0
Total	70	261	29



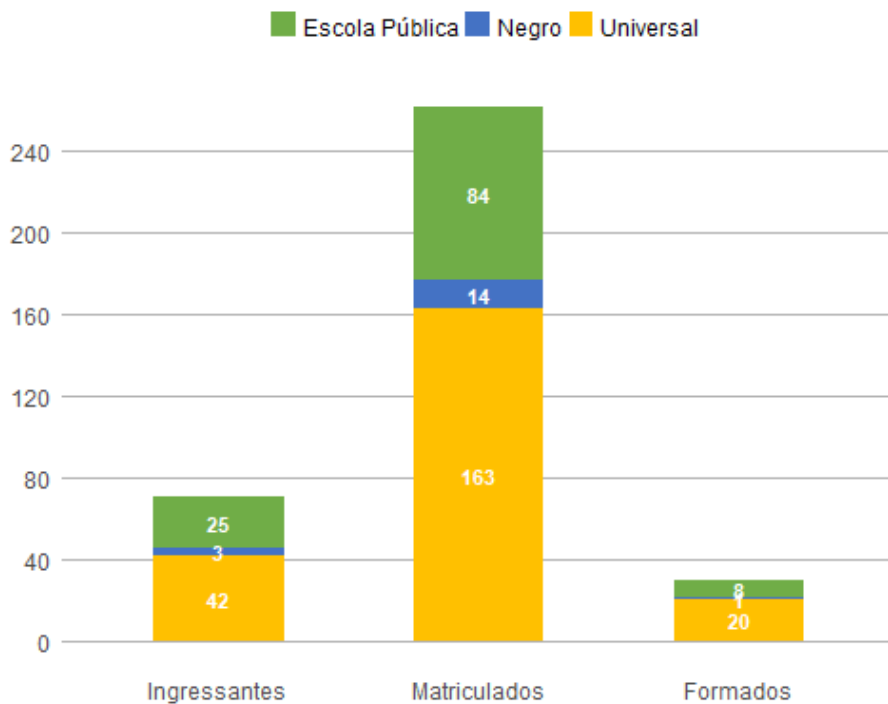
*Perfil dos estudantes por raça/cor autodeclarada*

Raça/Cor	Ingressantes	Matriculados	Formados
Amarela	2	4	0
Branca	19	79	11
Indígena	0	1	0
Não Dispõe de Informação	20	74	9
Parda	24	83	6
Preta	5	20	3
Total	70	261	29

*Perfil dos estudantes por cota*

Cota	Ingressantes	Matriculados	Formados
Escola Pública Alta Renda-Não PPI	4	18	3
Escola Pública Alta Renda-PPI	14	34	1
Escola Pública Baixa Renda-Não PPI	3	11	2
Escola Pública Baixa Renda-PPI	4	21	2

Negro	3	14	1
Universal	42	163	20
Total	70	261	29



*Perfil dos estudantes por forma de ingresso*

Forma de Ingresso no Curso	Ingressantes	Matriculados	Formados
ENEM	2	3	0
Mudanca de Curso	0	8	2
Mudanca de Habilitacao	0	4	1
Mudanca de Turno	0	3	2
PAS	31	93	13
Portador Diploma Curso Superior	3	3	0
Registro de Diploma	0	1	1
SISU	17	45	2
Transferencia Facultativa	3	3	0
Transferencia Obrigatoria	1	2	0
Vestibular	13	96	8
Total	70	261	29

*Perfil dos estudantes por forma de saída*

Forma de Saída do Curso	Ingressantes	Matriculados	Formados
-------------------------	--------------	--------------	----------

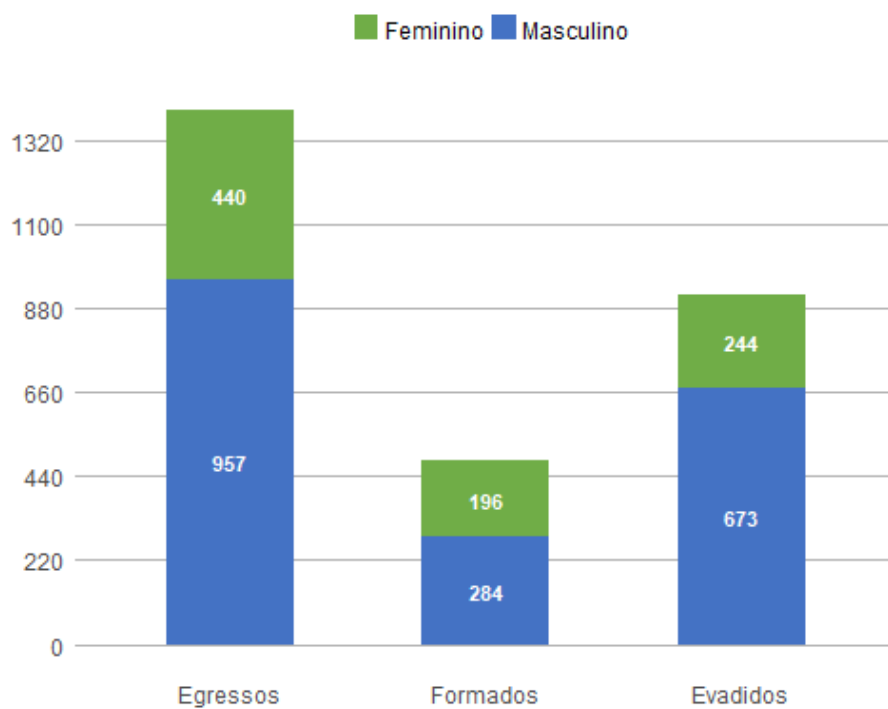
Anulacao de Registro	1	0	0
Deslig - Não Cumpriu condicao	0	9	0
Desligamento - Abandono	1	2	0
Desligamento Voluntario	1	3	0
Está cursando	64	173	0
Falecimento	0	1	0
Formatura	0	35	29
Mudanca de Curso	0	11	0
Mudanca de Habilitacao	0	17	0
Novo Vestibular	3	3	0
Rep 3 vezes na mesma Disc Obrig	0	7	0
Total	70	261	29

## 1.2. Perfil do Egresso - 2018

Nos dados apresentados abaixo, são considerados egressos todos os estudantes da UnB que já saíram do curso, independentemente da forma de saída, que pode ter ocorrido por formatura ou evasão; são considerados formados todos os estudantes da UnB que saíram do curso por formatura em graduação até o ano de 2018; e evadidos são os discentes que saíram dos curso, por forma diferente da conclusão, também até o ano de 2018.

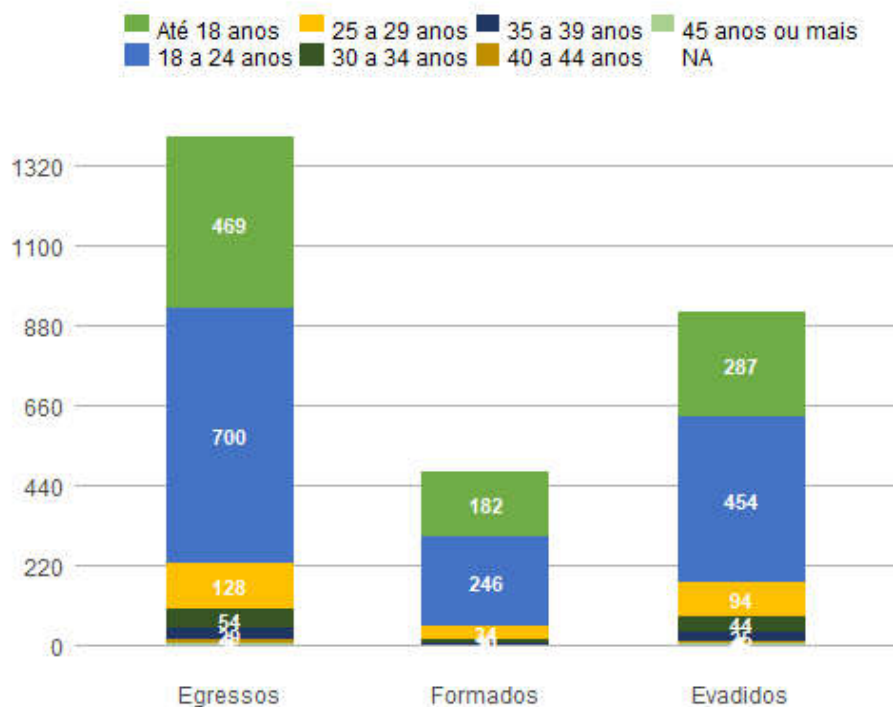
### *Perfil dos egressos por sexo*

Sexo	Egressos	Formados	Evadidos
Feminino	440	196	244
Masculino	957	284	673
Total	1397	480	917



*Perfil dos egressos por faixa etária (na data de ingresso)*

Faixa Etária	Egressos	Formados	Evadidos
Até 18 anos	469	182	287
18 a 24 anos	700	246	454
25 a 29 anos	128	34	94
30 a 34 anos	54	10	44
35 a 39 anos	29	4	25
40 a 44 anos	9	3	6
45 anos ou mais	6	1	5
NA	2	0	2
Total	1397	480	917

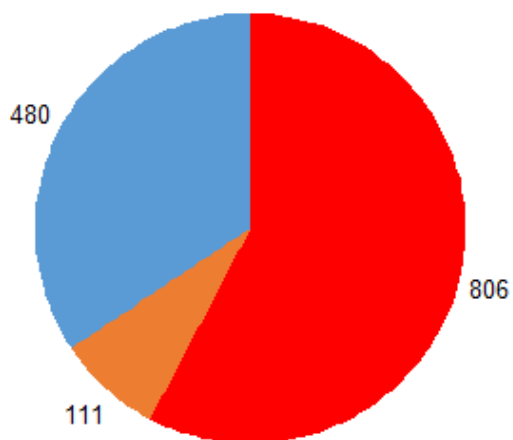
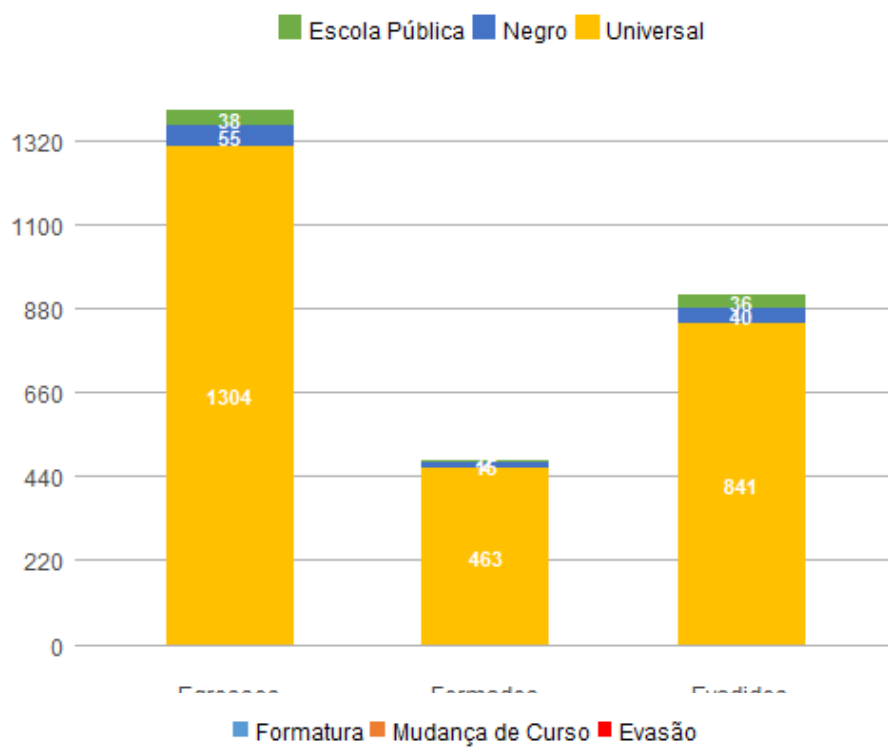


*Perfil dos egressos por raça/cor autodeclarada*

Raça/Cor	Egressos	Formados	Evadidos
Amarela	8	3	5
Branca	148	38	110
Não Dispõe de Informação	1085	403	682
Parda	122	28	94
Preta	34	8	26
<b>Total</b>	<b>1397</b>	<b>480</b>	<b>917</b>

*Perfil dos egressos por cota*

Cota	Egressos	Formados	Evadidos
Escola Pública Alta Renda-Não PPI	5	1	4
Escola Pública Alta Renda-PPI	22	1	21
Escola Pública Baixa Renda-Não PPI	6	0	6
Escola Pública Baixa Renda-PPI	5	0	5
Negro	55	15	40
Universal	1304	463	841
<b>Total</b>	<b>1397</b>	<b>480</b>	<b>917</b>



*Perfil dos egressos por forma de ingresso*

Forma de Ingresso no Curso	Egressos	Formados	Evadidos
Convenio-Int	5	2	3
Dupla Diplomacao	1	1	0
Dupla Habilitacao	115	62	53

Duplo Curso	9	3	6
ENEM	5	0	5
Matricula Cortesia	1	0	1
Mudanca de Curso	21	17	4
Mudanca de Habilidade	60	48	12
Novo Vestibular	2	1	1
PAS	164	46	118
Portador Diploma Curso Superior	23	6	17
Registro de Diploma	6	6	0
SISU	39	0	39
Transferencia Facultativa	3	3	0
Transferencia Obrigatoria	67	14	53
Vestibular	883	273	610
Total	1404	482	922

*Perfil dos egressos por forma de saída*

Forma de Saída do Curso	Egressos	Formados	Evadidos
Anulacao de Registro	16	0	16
Deslig - Não Cumpriu condicao	317	0	317
Desligamento - Abandono	204	0	204
Desligamento Jubilamento	1	0	1
Desligamento Rendimento Academico	10	0	10
Desligamento Voluntario	169	0	169
Formatura	482	482	0
Mudanca de Curso	36	0	36
Mudanca de Habilidade	37	0	37
Novo Vestibular	60	0	60
Rep 3 vezes na mesma Disc Obrig	27	0	27
Transferencia	29	0	29
Vestibular p/outra Habilidade	15	0	15
Total	1403	482	921

*Perfil dos egressos por tempo de permanência, em semestres*

Média de tempo até formatura	Mediana de tempo até formatura	Média de tempo até evasão	Mediana de tempo até evasão
9,155	9	3,9636	3