

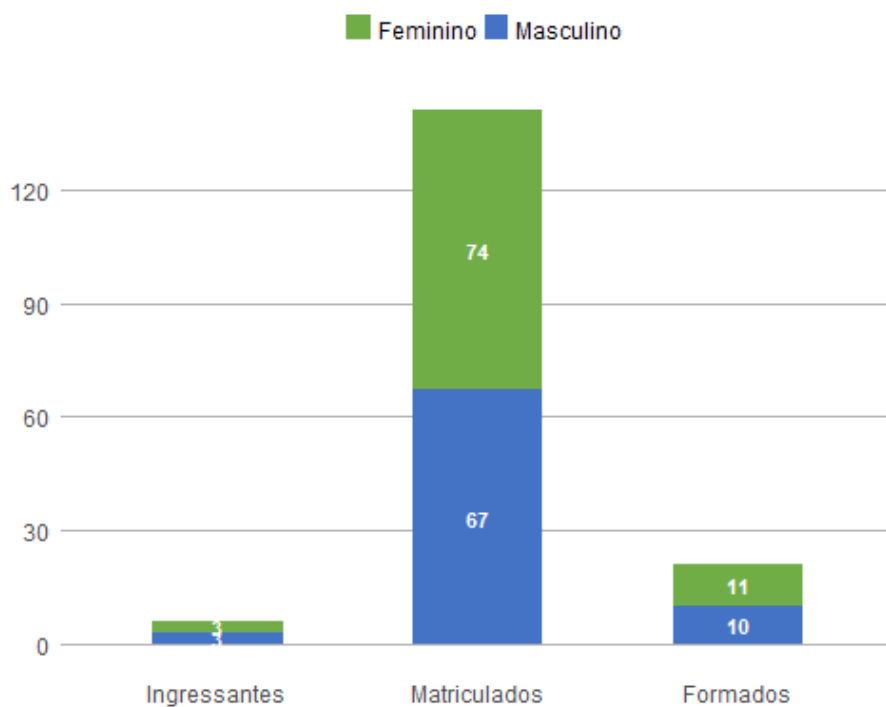
1. Perfil dos Estudantes de Ciências Sociais-Sociologia (B - Integral)

1.1. Perfil Geral - 2018

Nos dados apresentados abaixo, são considerados **ingressantes** os estudantes que entraram na UnB no ano de 2018; **matriculados** todos os estudantes da UnB que efetuaram matrícula no ano de 2018 em ao menos uma disciplina, de acordo com seu histórico escolar; e **formados** todos os estudantes que saíram do curso por formatura em graduação, também no ano de 2018. A fonte das informação é o Sistema de Graduação (SIGRA), extração de 23/04/2019.

Perfil dos estudantes por sexo

Sexo	Ingressantes	Matriculados	Formados
Feminino	3	74	11
Masculino	3	67	10
Total	6	141	21

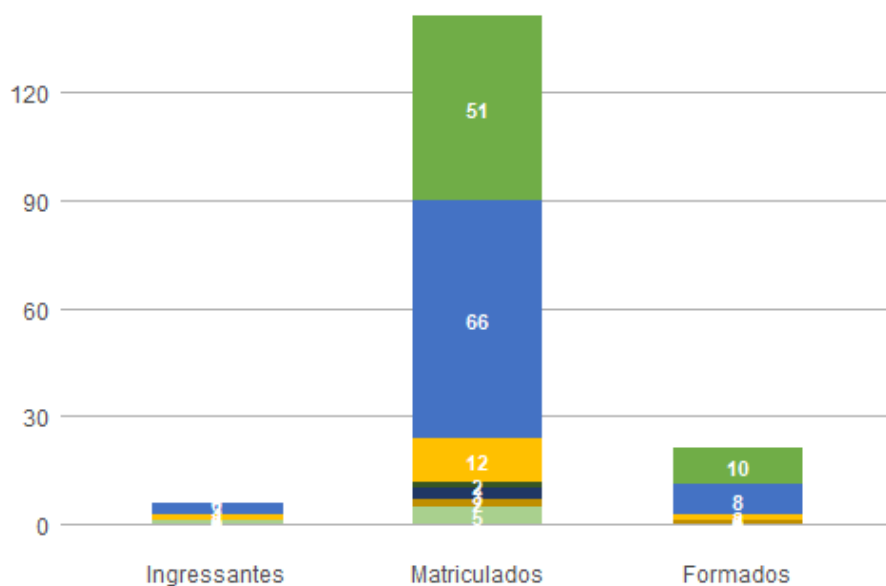


Perfil dos estudantes por faixa etária (na data de ingresso)

Faixa Etária	Ingressantes	Matriculados	Formados
Até 18 anos	0	51	10
18 a 24 anos	3	66	8
25 a 29 anos	2	12	2

30 a 34 anos	0	2	0
35 a 39 anos	0	3	0
40 a 44 anos	0	2	1
45 anos ou mais	1	5	0
Total	6	141	21

■ Até 18 anos
 ■ 25 a 29 anos
 ■ 35 a 39 anos
 ■ 45 anos ou mais
■ 18 a 24 anos
 ■ 30 a 34 anos
 ■ 40 a 44 anos



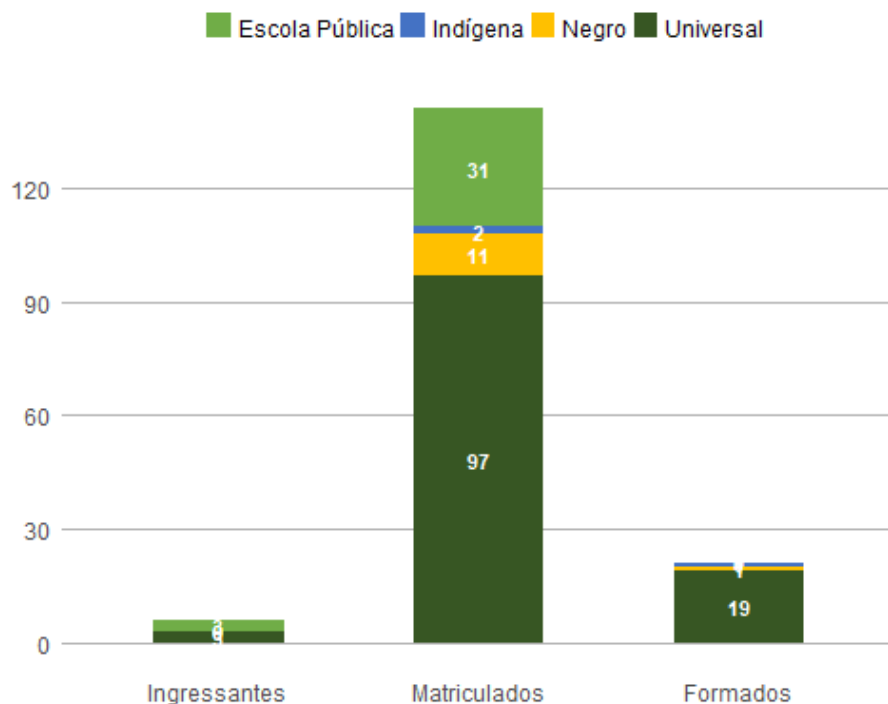
Perfil dos estudantes por raça/cor autodeclarada

Raça/Cor	Ingressantes	Matriculados	Formados
Branca	3	54	9
Indígena	0	2	1
Não Dispõe de Informação	1	37	5
Parda	1	31	6
Preta	1	17	0
Total	6	141	21

Perfil dos estudantes por cota

Cota	Ingressantes	Matriculados	Formados
Escola Pública Alta Renda-Não PPI	0	10	0
Escola Pública Alta Renda-PPI	2	15	0
Escola Pública Baixa Renda-Não PPI	1	2	0
Escola Pública Baixa Renda-PPI	0	4	0

Indígena	0	2	1
Negro	0	11	1
Universal	3	97	19
Total	6	141	21



Perfil dos estudantes por forma de ingresso

Forma de Ingresso no Curso	Ingressantes	Matriculados	Formados
Dupla Diplomacao	1	27	5
Dupla Habilitacao	0	7	2
ENEM	0	1	0
Mudanca de Curso	1	4	0
Mudanca de Habilitacao	0	3	0
PAS	1	25	3
Portador Diploma Curso Superior	0	7	1
Registro de Diploma	0	1	1
SISU	1	19	2
Transferencia Facultativa	0	2	1
Vestibular	2	49	7
Total	6	145	22

Perfil dos estudantes por forma de saída

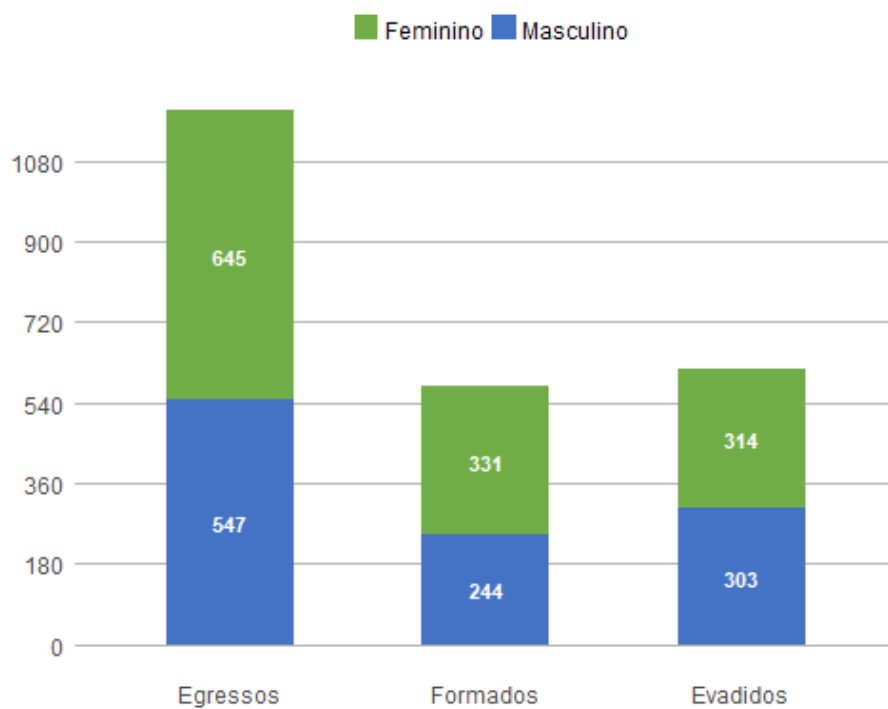
Forma de Saída do Curso	Ingressantes	Matriculados	Formados
Deslig - Não Cumpriu condicao	0	3	0
Desligamento Voluntario	0	1	0
Está cursando	6	84	0
Formatura	0	30	22
Mudanca de Curso	0	3	0
Mudanca de Habilitacao	0	23	0
Novo Vestibular	0	1	0
Total	6	145	22

1.2. Perfil do Egresso - 2018

Nos dados apresentados abaixo, são considerados egressos todos os estudantes da UnB que já saíram do curso, independentemente da forma de saída, que pode ter ocorrido por formatura ou evasão; são considerados formados todos os estudantes da UnB que saíram do curso por formatura em graduação até o ano de 2018; e evadidos são os discentes que saíram dos curso, por forma diferente da conclusão, também até o ano de 2018.

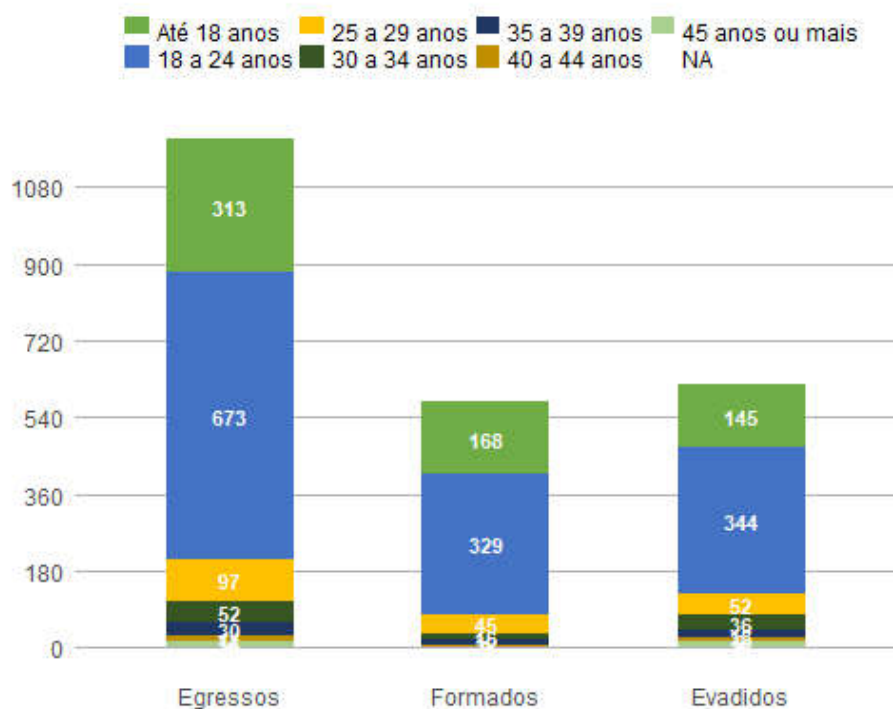
Perfil dos egressos por sexo

Sexo	Egressos	Formados	Evadidos
Feminino	645	331	314
Masculino	547	244	303
Total	1192	575	617



Perfil dos egressos por faixa etária (na data de ingresso)

Faixa Etária	Egressos	Formados	Evadidos
Até 18 anos	313	168	145
18 a 24 anos	673	329	344
25 a 29 anos	97	45	52
30 a 34 anos	52	16	36
35 a 39 anos	30	12	18
40 a 44 anos	11	2	9
45 anos ou mais	15	3	12
NA	1	0	1
Total	1192	575	617

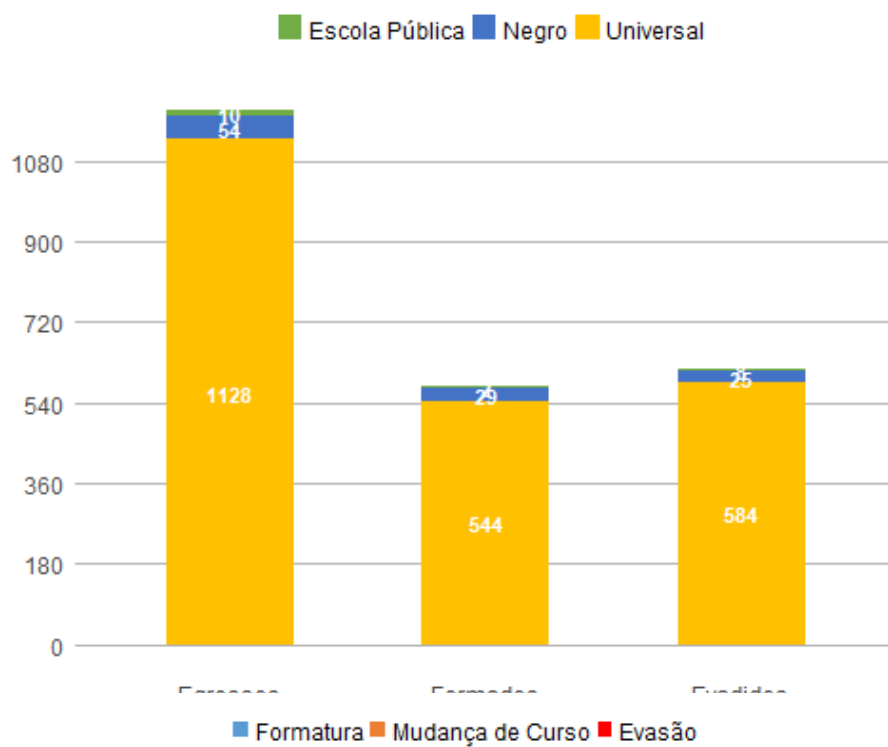


Perfil dos egressos por raça/cor autodeclarada

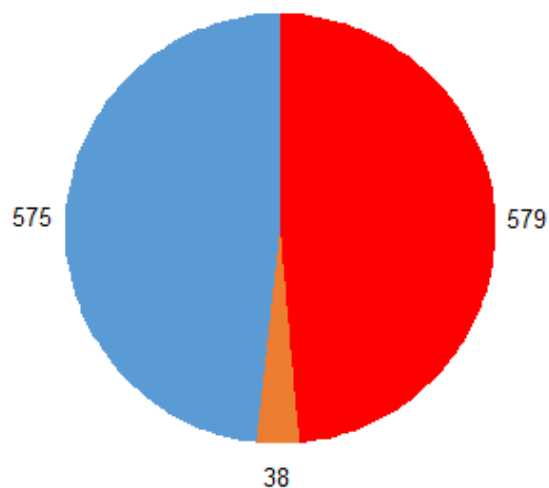
Raça/Cor	Egressos	Formados	Evadidos
Amarela	2	2	0
Branca	133	69	64
Indígena	1	0	1
Não Dispõe de Informação	950	453	497
Parda	71	31	40
Preta	35	20	15
Total	1192	575	617

Perfil dos egressos por cota

Cota	Egressos	Formados	Evadidos
Escola Pública Alta Renda-Não PPI	3	2	1
Escola Pública Alta Renda-PPI	4	0	4
Escola Pública Baixa Renda-PPI	3	0	3
Negro	54	29	25
Universal	1128	544	584
Total	1192	575	617



■ Formatura ■ Mudança de Curso ■ Evasão



Perfil dos egressos por forma de ingresso

Forma de Ingresso no Curso	Egressos	Formados	Evadidos
Acordo Cultural-PEC	42	36	6
Convenio-Int	5	0	5
Dupla Diplomacao	10	10	0

Dupla Habilitacao	176	77	99
Duplo Curso	3	0	3
ENEM	1	0	1
Matricula Cortesia	7	0	7
Mudanca de Curso	22	11	11
Mudanca de Habilitacao	37	29	8
Novo Vestibular	2	2	0
PAS	106	58	48
Portador Diploma Curso Superior	55	15	40
Registro de Diploma	5	5	0
SISU	9	2	7
Transferencia Facultativa	30	19	11
Transferencia Obrigatoria	23	10	13
Vestibular	663	303	360
Total	1196	577	619

Perfil dos egressos por forma de saída

Forma de Saída do Curso	Egressos	Formados	Evadidos
Anulacao de Registro	1	0	1
Deslig - Não Cumpriu condicao	204	0	204
Desligamento - Abandono	182	0	182
Desligamento Decisao Judicial	1	0	1
Desligamento Falta Documentacao	1	0	1
Desligamento Jubilamento	1	0	1
Desligamento Rendimento Academico	4	0	4
Desligamento Voluntario	68	0	68
Falecimento	3	0	3
Formatura	577	577	0
Mudanca de Curso	25	0	25
Mudanca de Habilitacao	98	0	98
Novo Vestibular	11	0	11
Rep 3 vezes na mesma Disc Obrig	3	0	3
SISU	4	0	4
Transferencia	11	0	11
Vestibular p/outra Habilitacao	2	0	2
Total	1196	577	619

Perfil dos egressos por tempo de permanência, em semestres

Média de tempo até formatura	Mediana de tempo até formatura	Média de tempo até evasão	Mediana de tempo até evasão
10,309	10	7,6839	7