

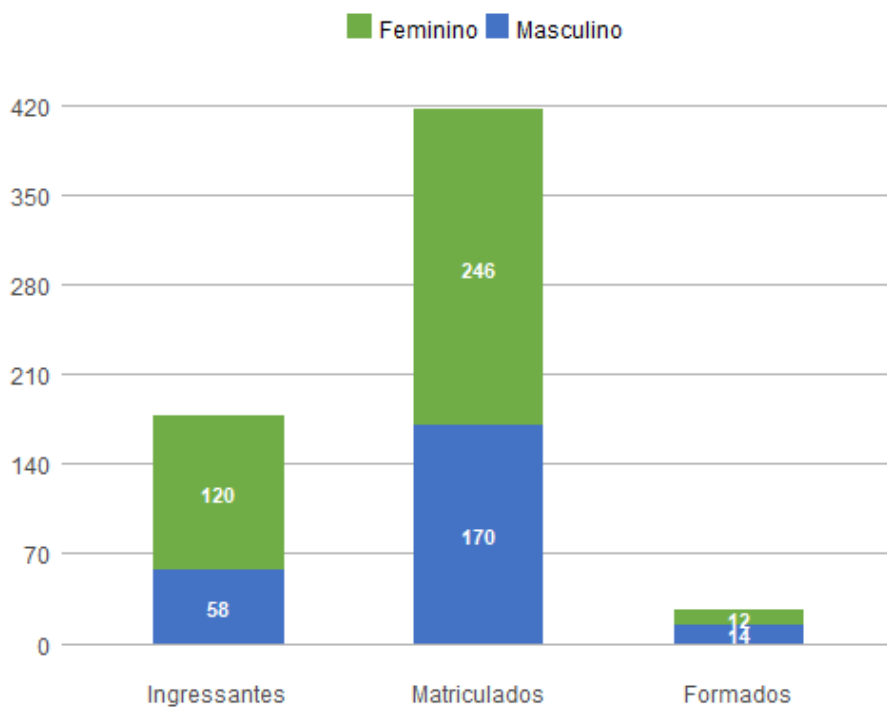
1. Perfil dos Estudantes de Ciências Sociais-C. Sociais (B - Integral)

1.1. Perfil Geral - 2018

Nos dados apresentados abaixo, são considerados **ingressantes** os estudantes que entraram na UnB no ano de 2018; **matriculados** todos os estudantes da UnB que efetuaram matrícula no ano de 2018 em ao menos uma disciplina, de acordo com seu histórico escolar; e **formados** todos os estudantes que saíram do curso por formatura em graduação, também no ano de 2018. A fonte das informações é o Sistema de Graduação (SIGRA), extração de 23/04/2019.

Perfil dos estudantes por sexo

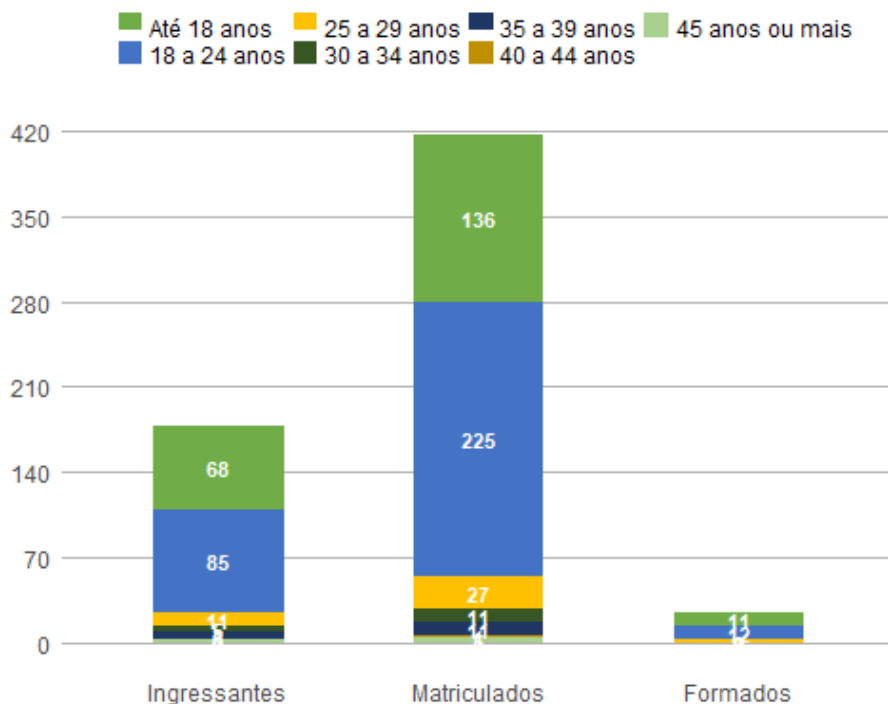
Sexo	Ingressantes	Matriculados	Formados
Feminino	120	246	12
Masculino	58	170	14
Total	178	416	26



Perfil dos estudantes por faixa etária (na data de ingresso)

Faixa Etária	Ingressantes	Matriculados	Formados
Até 18 anos	68	136	11
18 a 24 anos	85	225	12
25 a 29 anos	11	27	3
30 a 34 anos	5	11	0

35 a 39 anos	5	11	0
40 a 44 anos	0	1	0
45 anos ou mais	4	5	0
Total	178	416	26



Perfil dos estudantes por raça/cor autodeclarada

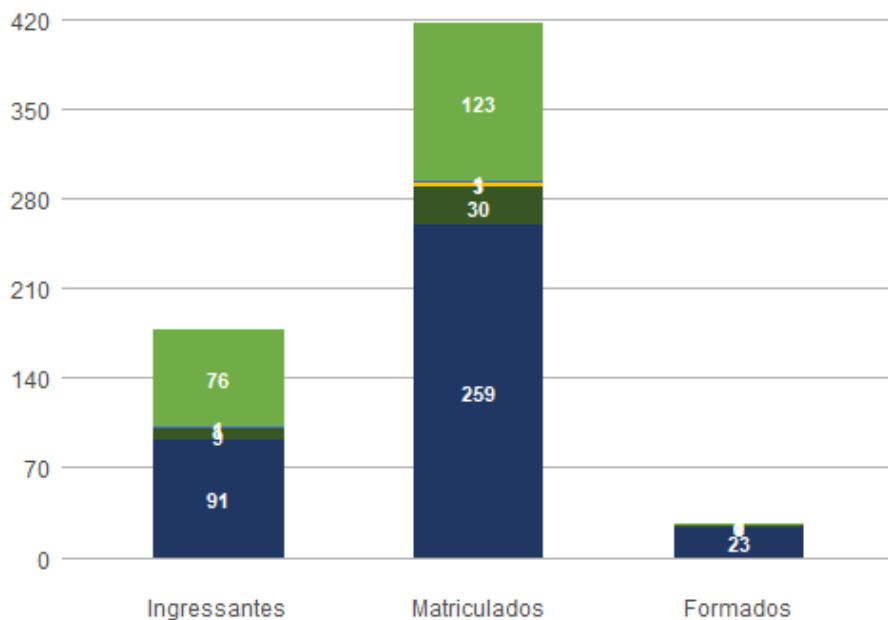
Raça/Cor	Ingressantes	Matriculados	Formados
Amarela	1	3	0
Branca	48	140	13
Indígena	1	3	0
Não Dispõe de Informação	53	134	4
Parda	55	96	8
Preta	20	40	1
Total	178	416	26

Perfil dos estudantes por cota

Cota	Ingressantes	Matriculados	Formados
Escola Pública Alta Renda-Não PPI	22	45	1
Escola Pública Alta Renda-PPI	25	35	0
Escola Pública Baixa Renda-Não PPI	13	20	0
Escola Pública Baixa Renda-PPI	16	23	1

Escola Pública Baixa Renda-PPI-PCD	1	1	0
Indígena	1	3	0
Negro	9	30	1
Universal	91	259	23
Total	178	416	26

■ Escola Pública ■ Escola Pública Baixa Renda-PPI-PCD ■ Indígena ■ Negro ■ Un



Perfil dos estudantes por forma de ingresso

Forma de Ingresso no Curso	Ingressantes	Matriculados	Formados
Convenio Andifes	1	1	0
Dupla Diplomacao	0	13	9
ENEM	2	3	0
Mudanca de Curso	0	1	1
Mudanca de Habilitacao	0	9	3
PAS	81	123	3
Portador Diploma Curso Superior	7	17	0
Registro de Diploma	0	14	8
SISU	45	77	0
Transferencia Facultativa	1	1	0
Transferencia Obrigatoria	1	2	0
Vestibular	40	155	2
Total	178	416	26

Perfil dos estudantes por forma de saída

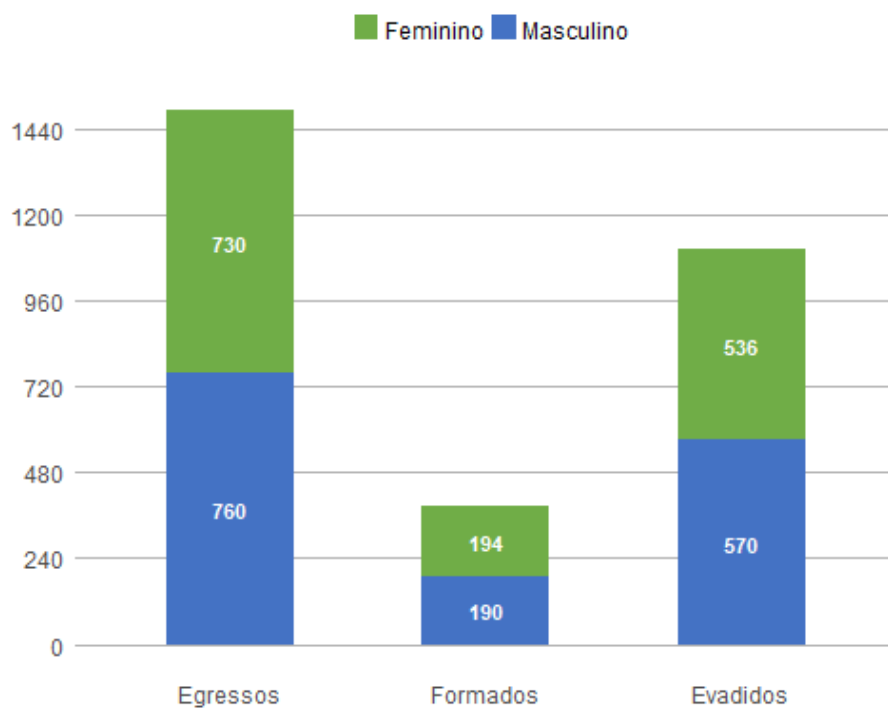
Forma de Saída do Curso	Ingressantes	Matriculados	Formados
Anulacao de Registro	9	4	0
Deslig - Não Cumpriu condicao	0	13	0
Desligamento - Abandono	2	5	0
Desligamento Forca de Convenio	1	1	0
Desligamento Voluntario	1	2	0
Está Cursando	161	269	0
Formatura	0	43	26
Mudanca de Curso	0	68	0
Mudanca de Habilitacao	0	1	0
Novo Vestibular	4	8	0
Rep 3 vezes na mesma Disc Obrig	0	2	0
Total	178	416	26

1.2. Perfil do Egresso - 2018

Nos dados apresentados abaixo, são considerados egressos todos os estudantes da UnB que já saíram do curso, independentemente da forma de saída, que pode ter ocorrido por formatura ou evasão; são considerados formados todos os estudantes da UnB que saíram do curso por formatura em graduação até o ano de 2018; e evadidos são os discentes que saíram dos curso, por forma diferente da conclusão, também até o ano de 2018.

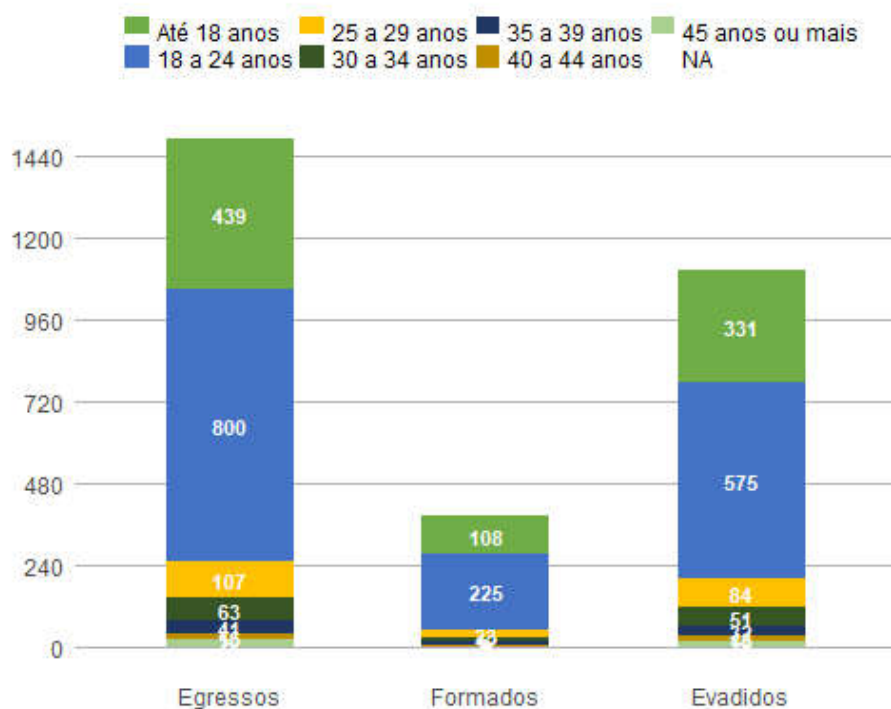
Perfil dos egressos por sexo

Sexo	Egressos	Formados	Evadidos
Feminino	730	194	536
Masculino	760	190	570
Total	1490	384	1106



Perfil dos egressos por faixa etária (na data de ingresso)

Faixa Etária	Egressos	Formados	Evadidos
Até 18 anos	439	108	331
18 a 24 anos	800	225	575
25 a 29 anos	107	23	84
30 a 34 anos	63	12	51
35 a 39 anos	41	9	32
40 a 44 anos	16	3	13
45 anos ou mais	22	4	18
NA	2	0	2
Total	1490	384	1106

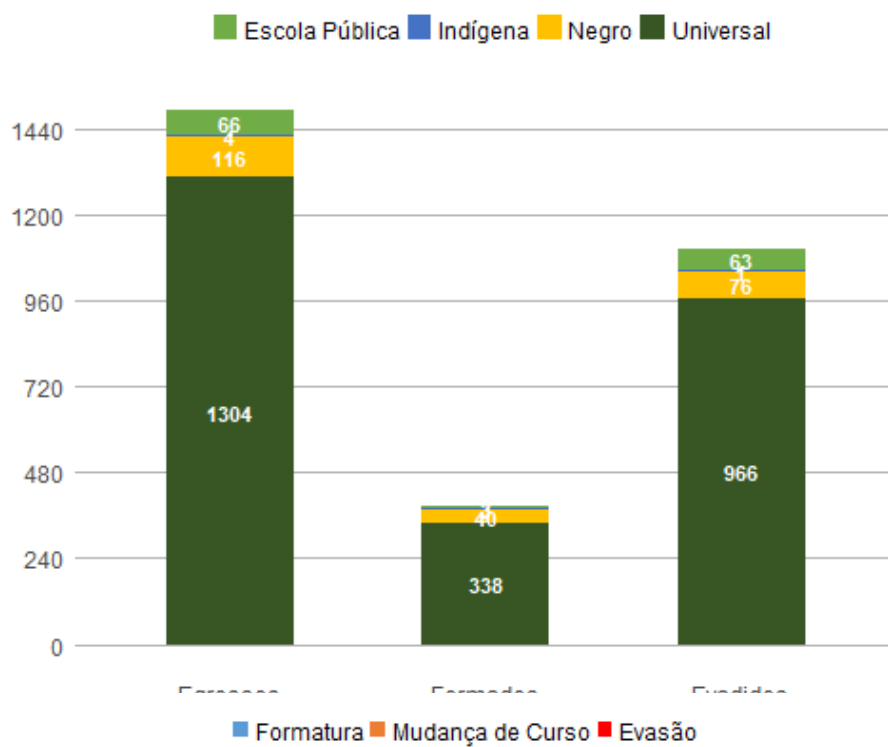


Perfil dos egressos por raça/cor autodeclarada

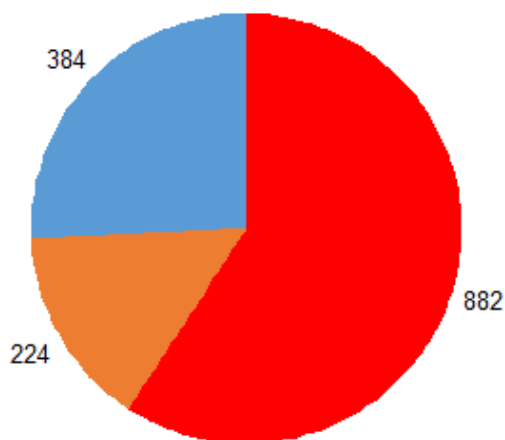
Raça/Cor	Egressos	Formados	Evadidos
Amarela	7	1	6
Branca	245	75	170
Indígena	6	4	2
Não Dispõe de Informação	966	239	727
Parda	198	46	152
Preta	68	19	49
Total	1490	384	1106

Perfil dos egressos por cota

Cota	Egressos	Formados	Evadidos
Escola Pública Alta Renda-Não PPI	26	0	26
Escola Pública Alta Renda-PPI	20	3	17
Escola Pública Baixa Renda-Não PPI	7	0	7
Escola Pública Baixa Renda-PPI	13	0	13
Indígena	4	3	1
Negro	116	40	76
Universal	1304	338	966
Total	1490	384	1106



■ Formatura ■ Mudança de Curso ■ Evasão



Perfil dos egressos por forma de ingresso

Forma de Ingresso no Curso	Egressos	Formados	Evadidos
Acordo Cultural-PEC	6	2	4
Convenio-Int	3	0	3
Convenio Andifes	18	0	18

Dupla Diplomacao	12	11	1
Dupla Habilitacao	57	54	3
ENEM	4	1	3
Matricula Cortesia	3	0	3
Mudanca de Curso	2	0	2
Mudanca de Habilitacao	39	37	2
Novo Vestibular	2	0	2
PAS	215	26	189
Portador Diploma Curso Superior	43	4	39
Registro de Diploma	121	121	0
SISU	84	0	84
Transferencia Facultativa	17	4	13
Transferencia Obrigatoria	18	3	15
Vestibular	848	122	726
Total	1492	385	1107

Perfil dos egressos por forma de saída

Forma de Saída do Curso	Egressos	Formados	Evadidos
Anulacao de Registro	34	0	34
Deslig - Não Cumpriu condicao	335	0	335
Desligamento - Abandono	294	0	294
Desligamento Decisao Judicial	1	0	1
Desligamento Falta Documentacao	1	0	1
Desligamento Forca de Convenio	17	0	17
Desligamento Jubilamento	1	0	1
Desligamento Rendimento Academico	7	0	7
Desligamento Voluntario	109	0	109
Falecimento	1	0	1
Formatura	385	385	0
Mudanca de Curso	101	0	101
Mudanca de Habilitacao	32	0	32
Novo Vestibular	112	0	112
Rep 3 vezes na mesma Disc Obrig	27	0	27
SISU	2	0	2
Transferencia	21	0	21
Vestibular p/outra Habilitacao	11	0	11
Total	1491	385	1106

Perfil dos egressos por tempo de permanência, em semestres

Média de tempo até formatura	Mediana de tempo até formatura	Média de tempo até evasão	Mediana de tempo até evasão
9,6129	10	4,0053	3