

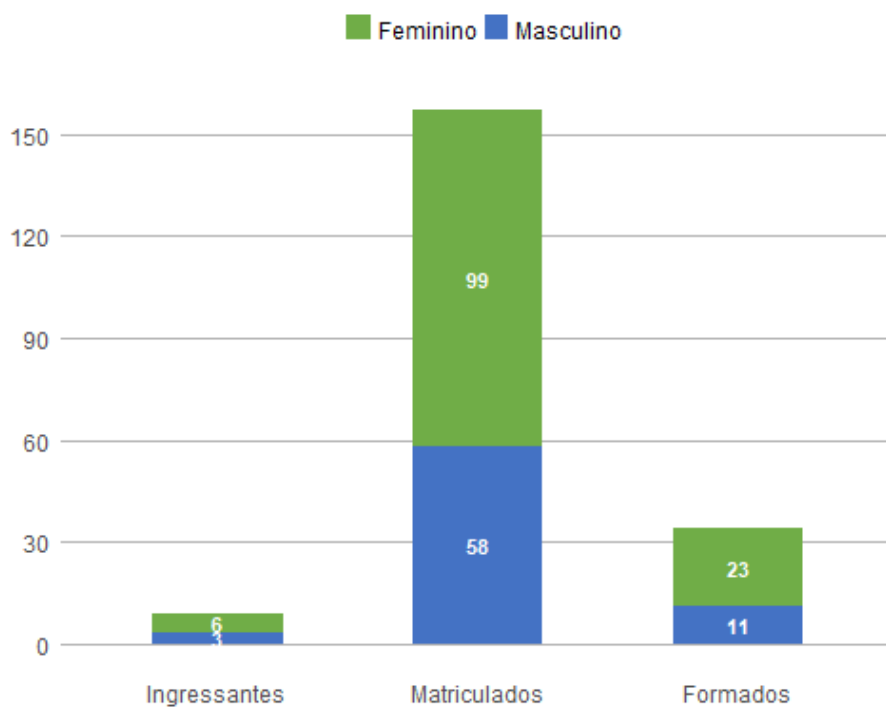
## 1. Perfil dos Estudantes de Ciências Sociais-Antropologia (B - Integral)

### 1.1. Perfil Geral - 2018

Nos dados apresentados abaixo, são considerados **ingressantes** os estudantes que entraram na UnB no ano de 2018; **matriculados** todos os estudantes da UnB que efetuaram matrícula no ano de 2018 em ao menos uma disciplina, de acordo com seu histórico escolar; e **formados** todos os estudantes que saíram do curso por formatura em graduação, também no ano de 2018. A fonte das informações é o Sistema de Graduação (SIGRA), extração de 23/04/2019.

#### Perfil dos estudantes por sexo

Sexo	Ingressantes	Matriculados	Formados
Feminino	6	99	23
Masculino	3	58	11
Total	9	157	34

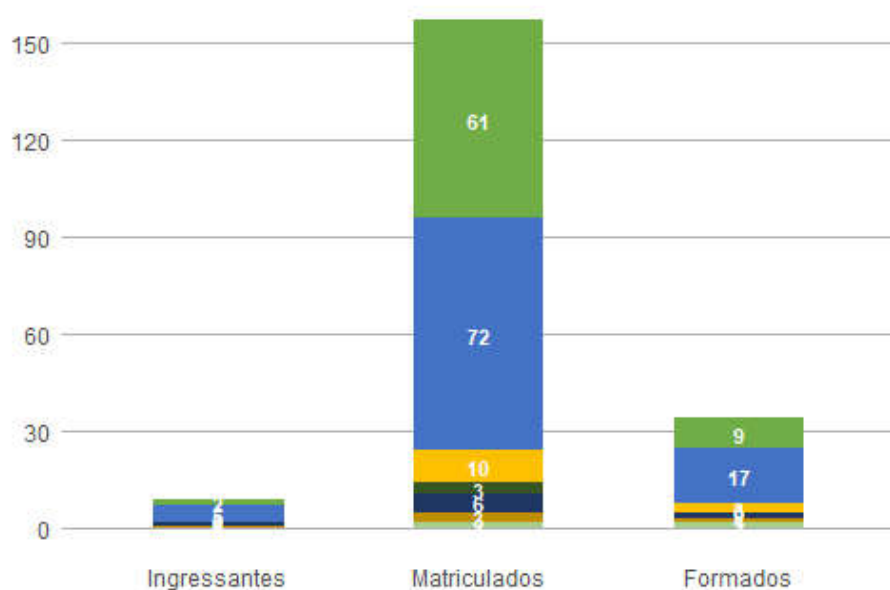


#### Perfil dos estudantes por faixa etária (na data de ingresso)

Faixa Etária	Ingressantes	Matriculados	Formados
Até 18 anos	2	61	9
18 a 24 anos	5	72	17
25 a 29 anos	0	10	3

30 a 34 anos	0	3	0
35 a 39 anos	1	6	2
40 a 44 anos	1	3	1
45 anos ou mais	0	2	2
Total	9	157	34

■ Até 18 anos   
 ■ 25 a 29 anos   
 ■ 35 a 39 anos   
 ■ 45 anos ou mais  
■ 18 a 24 anos   
 ■ 30 a 34 anos   
 ■ 40 a 44 anos



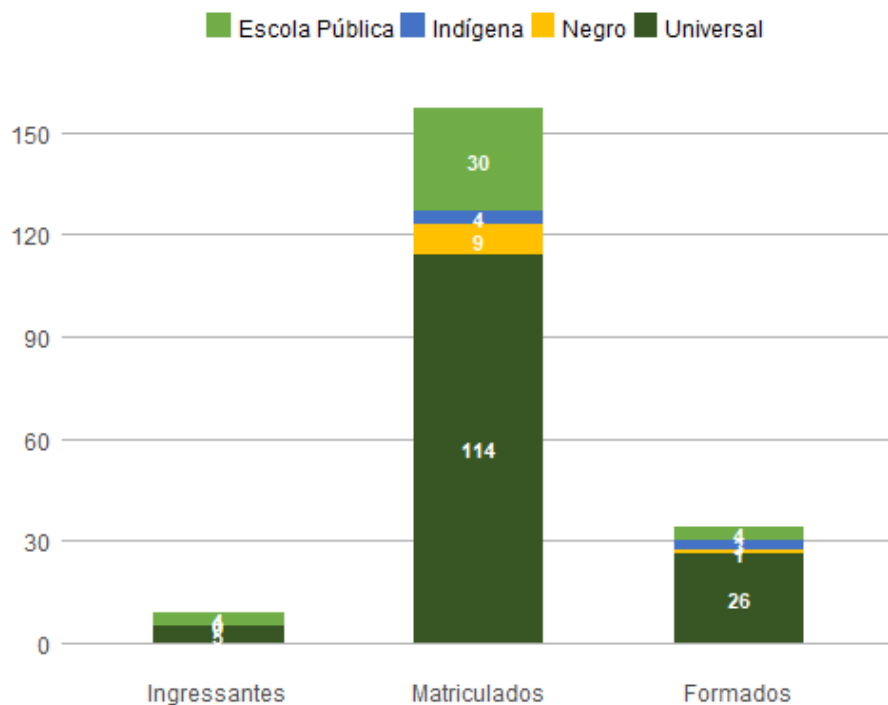
*Perfil dos estudantes por raça/cor autodeclarada*

Raça/Cor	Ingressantes	Matriculados	Formados
Amarela	0	2	2
Branca	2	51	15
Indígena	0	4	3
Não Dispõe de Informação	6	46	5
Parda	0	32	6
Preta	1	22	3
Total	9	157	34

*Perfil dos estudantes por cota*

Cota	Ingressantes	Matriculados	Formados
Escola Pública Alta Renda-Não PPI	1	9	0
Escola Pública Alta Renda-PPI	1	9	0
Escola Pública Baixa Renda-Não PPI	1	3	1

Escola Pública Baixa Renda-PPI	1	9	3
Indígena	0	4	3
Negro	0	9	1
Universal	5	114	26
Total	9	157	34



*Perfil dos estudantes por forma de ingresso*

Forma de Ingresso no Curso	Ingressantes	Matriculados	Formados
Dupla Diplomacao	0	17	2
ENEM	1	1	0
Mudanca de Curso	0	8	3
Mudanca de Habilitacao	0	8	2
PAS	3	42	6
Portador Diploma Curso Superior	1	7	2
SISU	3	14	5
Vestibular	1	62	14
Total	9	159	34

*Perfil dos estudantes por forma de saída*

Forma de Saída do Curso	Ingressantes	Matriculados	Formados
Deslig - Não Cumpriu condicao	0	5	0

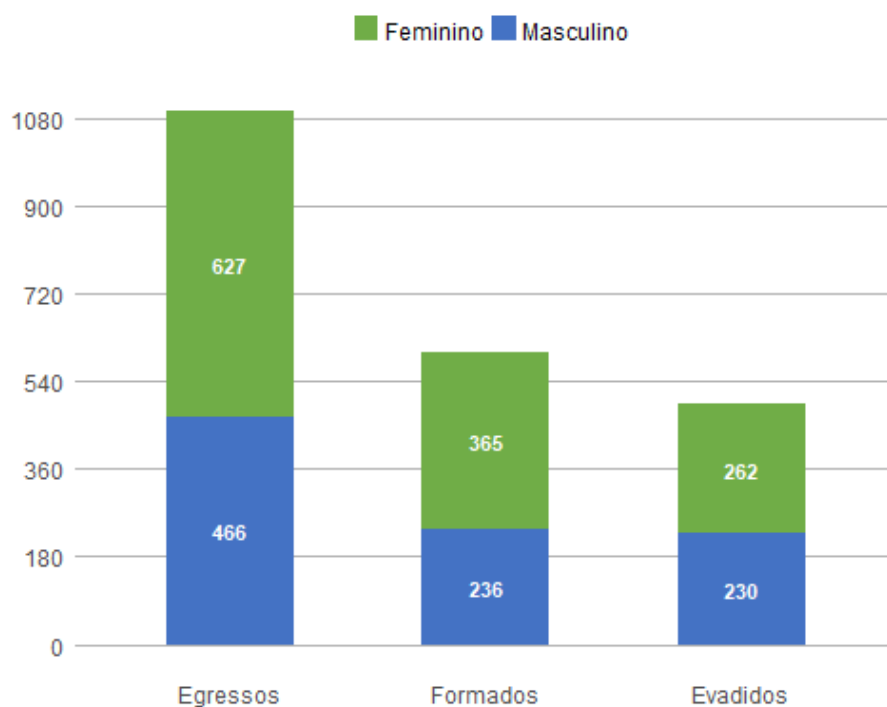
Desligamento Voluntario	0	1	0
Está cursando	9	88	0
Falecimento	0	1	0
Formatura	0	47	34
Mudanca de Curso	0	5	0
Mudanca de Habilitacao	0	9	0
Novo Vestibular	0	1	0
Rep 3 vezes na mesma Disc Obrig	0	2	0
Total	9	159	34

## 1.2. Perfil do Egresso - 2018

Nos dados apresentados abaixo, são considerados egressos todos os estudantes da UnB que já saíram do curso, independentemente da forma de saída, que pode ter ocorrido por formatura ou evasão; são considerados formados todos os estudantes da UnB que saíram do curso por formatura em graduação até o ano de 2018; e evadidos são os discentes que saíram dos curso, por forma diferente da conclusão, também até o ano de 2018.

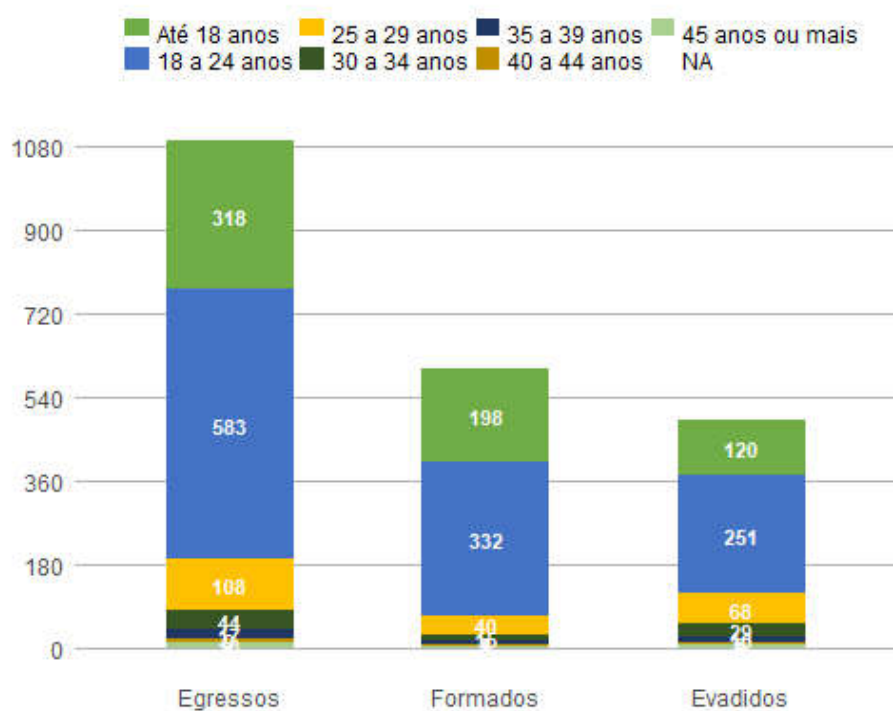
### Perfil dos egressos por sexo

Sexo	Egressos	Formados	Evadidos
Feminino	627	365	262
Masculino	466	236	230
Total	1093	601	492



*Perfil dos egressos por faixa etária (na data de ingresso)*

Faixa Etária	Egressos	Formados	Evadidos
Até 18 anos	318	198	120
18 a 24 anos	583	332	251
25 a 29 anos	108	40	68
30 a 34 anos	44	15	29
35 a 39 anos	17	7	10
40 a 44 anos	9	3	6
45 anos ou mais	13	5	8
NA	1	1	0
Total	1093	601	492

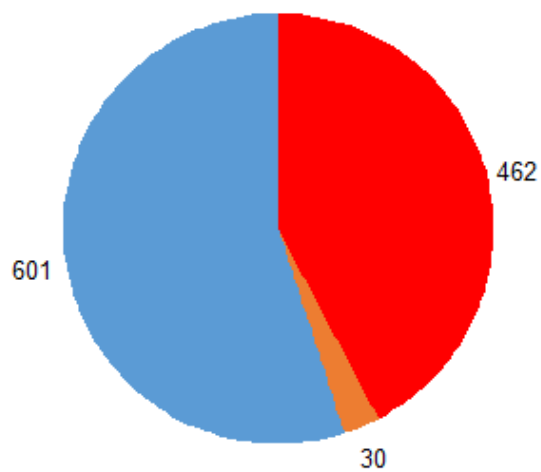
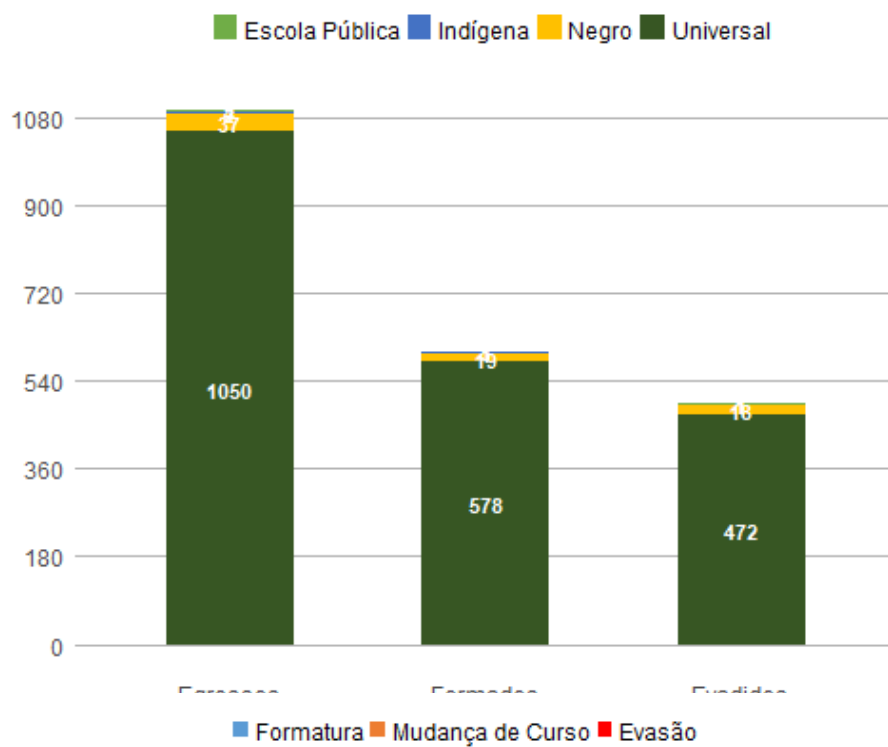


*Perfil dos egressos por raça/cor autodeclarada*

Raça/Cor	Egressos	Formados	Evadidos
Amarela	2	1	1
Branca	115	58	57
Indígena	3	2	1
Não Dispõe de Informação	869	491	378
Parda	73	36	37
Preta	31	13	18
Total	1093	601	492

*Perfil dos egressos por cota*

Cota	Egressos	Formados	Evadidos
Escola Pública Alta Renda-Não PPI	3	2	1
Escola Pública Alta Renda-PPI	1	1	0
Indígena	2	1	1
Negro	37	19	18
Universal	1050	578	472
Total	1093	601	492



*Perfil dos egressos por forma de ingresso*

Forma de Ingresso no Curso	Egressos	Formados	Evadidos
Acordo Cultural-PEC	4	2	2
Convenio-Int	15	0	15
Convenio Andifes	1	0	1

Dupla Diplomacao	3	3	0
Dupla Habilitacao	146	79	67
Duplo Curso	17	3	14
Matricula Cortesia	3	1	2
Mudanca de Curso	33	22	11
Mudanca de Habilitacao	53	34	19
Novo Vestibular	1	0	1
PAS	125	78	47
Portador Diploma Curso Superior	56	16	40
Registro de Diploma	3	3	0
Transferencia Facultativa	21	16	5
Transferencia Obrigatoria	6	2	4
Vestibular	608	344	264
Total	1095	603	492

*Perfil dos egressos por forma de saída*

Forma de Saída do Curso	Egressos	Formados	Evadidos
Deslig - Não Cumpriu condicao	206	0	206
Desligamento - Abandono	143	0	143
Desligamento Falta Documentacao	1	0	1
Desligamento Forca de Convenio	1	0	1
Desligamento Rendimento Academico	5	0	5
Desligamento Voluntario	43	0	43
Formatura	603	603	0
Mudanca de Curso	23	0	23
Mudanca de Habilitacao	38	0	38
Novo Vestibular	7	0	7
Rep 3 vezes na mesma Disc Obrig	4	0	4
SISU	15	0	15
Transferencia	6	0	6
Total	1095	603	492

*Perfil dos egressos por tempo de permanência, em semestres*

Média de tempo até formatura	Mediana de tempo até formatura	Média de tempo até evasão	Mediana de tempo até evasão
10,114	10	7,8433	7