

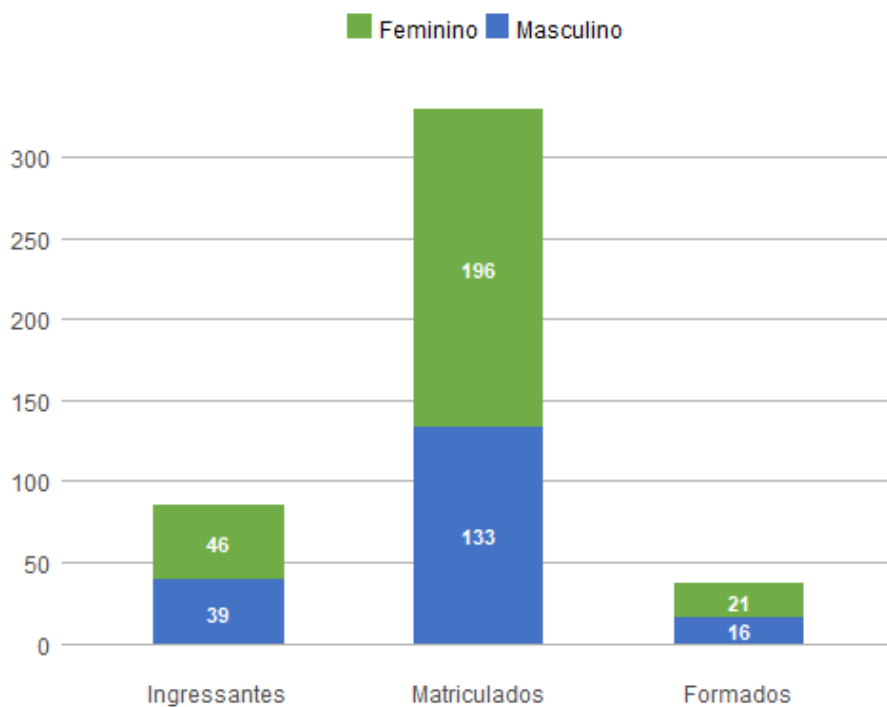
## 1. Perfil dos Estudantes de Biotecnologia (B - Integral)

### 1.1. Perfil Geral - 2018

Nos dados apresentados abaixo, são considerados **ingressantes** os estudantes que entraram na UnB no ano de 2018; **matriculados** todos os estudantes da UnB que efetuaram matrícula no ano de 2018 em ao menos uma disciplina, de acordo com seu histórico escolar; e **formados** todos os estudantes que saíram do curso por formatura em graduação, também no ano de 2018. A fonte das informações é o Sistema de Graduação (SIGRA), extração de 23/04/2019.

#### *Perfil dos estudantes por sexo*

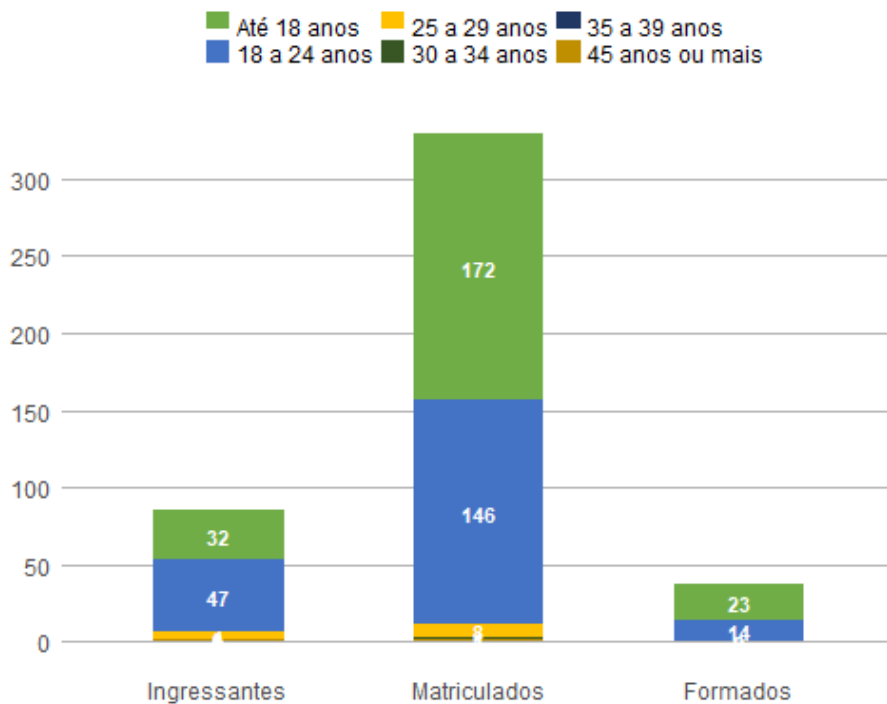
Sexo	Ingressantes	Matriculados	Formados
Feminino	46	196	21
Masculino	39	133	16
Total	85	329	37



#### *Perfil dos estudantes por faixa etária (na data de ingresso)*

Faixa Etária	Ingressantes	Matriculados	Formados
Até 18 anos	32	172	23
18 a 24 anos	47	146	14
25 a 29 anos	4	8	0
30 a 34 anos	0	1	0

35 a 39 anos	1	1	0
45 anos ou mais	1	1	0
Total	85	329	37



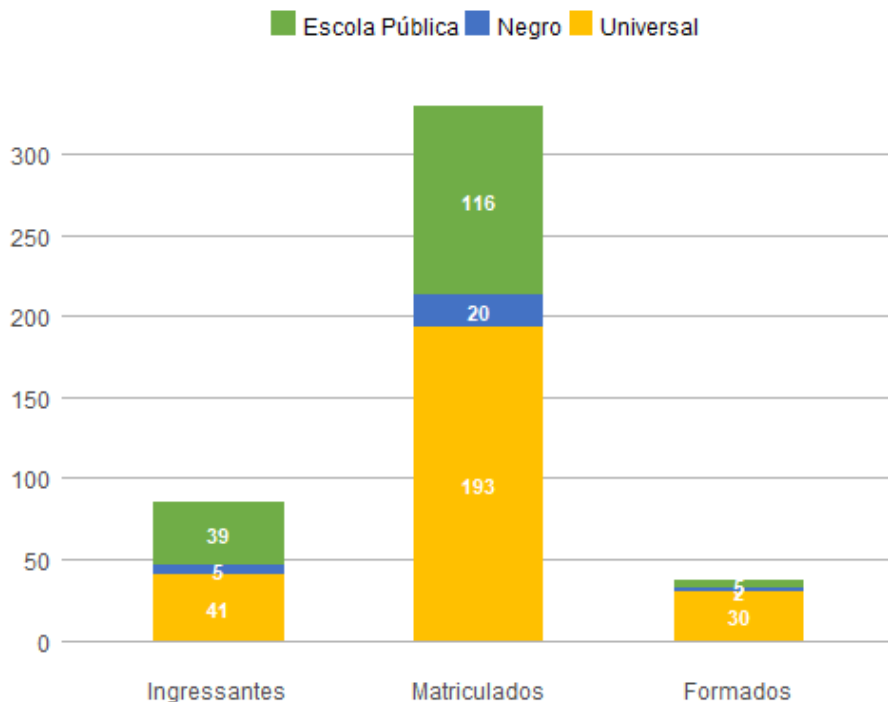
*Perfil dos estudantes por raça/cor autodeclarada*

Raça/Cor	Ingressantes	Matriculados	Formados
Amarela	0	7	1
Branca	28	101	11
Não Dispõe de Informação	19	83	13
Parda	30	119	12
Preta	8	19	0
Total	85	329	37

*Perfil dos estudantes por cota*

Cota	Ingressantes	Matriculados	Formados
Escola Pública Alta Renda-Não PPI	8	32	2
Escola Pública Alta Renda-PPI	12	42	2
Escola Pública Baixa Renda-Não PPI	9	19	1
Escola Pública Baixa Renda-PPI	10	23	0
Negro	5	20	2
Universal	41	193	30

Total 85 329 37



*Perfil dos estudantes por forma de ingresso*

Forma de Ingresso no Curso	Ingressantes	Matriculados	Formados
Acordo Cultural-PEC	0	1	0
ENEM	2	2	0
Mudanca de Curso	0	6	1
PAS	38	109	6
Portador Diploma Curso Superior	3	3	0
SISU	19	55	3
Transferencia Facultativa	3	6	0
Transferencia Obrigatoria	0	2	1
Vestibular	20	145	26
<b>Total</b>	<b>85</b>	<b>329</b>	<b>37</b>

*Perfil dos estudantes por forma de saída*

Forma de Saída do Curso	Ingressantes	Matriculados	Formados
Anulacao de Registro	1	0	0
Deslig - Não Cumpriu condicao	0	2	0
Desligamento - Abandono	2	2	0
Desligamento Voluntario	3	8	0

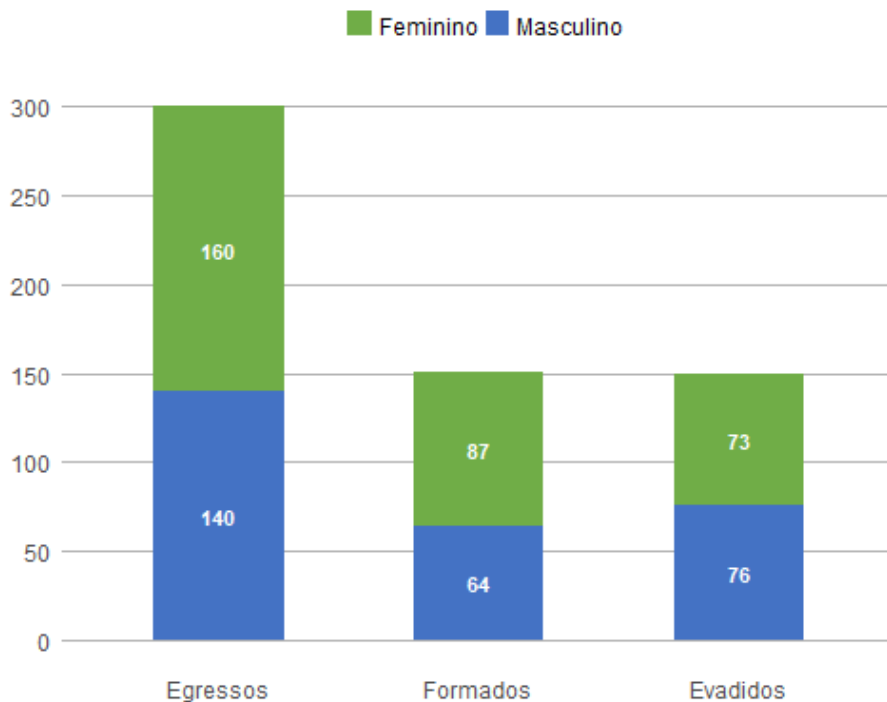
Está cursando	77	259	0
Formatura	0	37	37
Mudança de Curso	0	11	0
Novo Vestibular	2	9	0
Rep 3 vezes na mesma Disc Obrig	0	1	0
Total	85	329	37

## 1.2. Perfil do Egresso - 2018

Nos dados apresentados abaixo, são considerados egressos todos os estudantes da UnB que já saíram do curso, independentemente da forma de saída, que pode ter ocorrido por formatura ou evasão; são considerados formados todos os estudantes da UnB que saíram do curso por formatura em graduação até o ano de 2018; e evadidos são os discentes que saíram dos curso, por forma diferente da conclusão, também até o ano de 2018.

### Perfil dos egressos por sexo

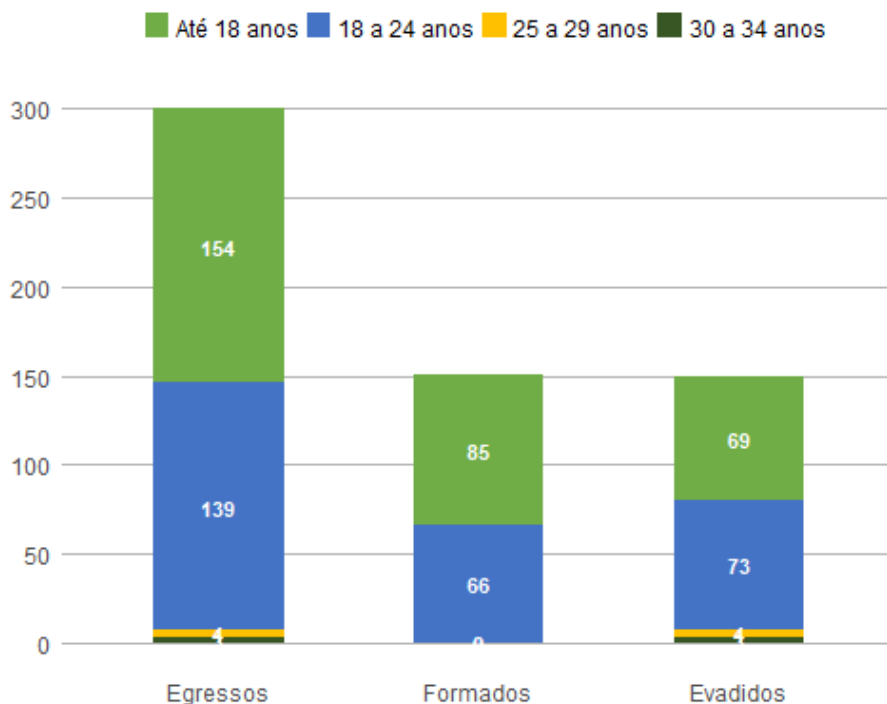
Sexo	Egressos	Formados	Evadidos
Feminino	160	87	73
Masculino	140	64	76
Total	300	151	149



### Perfil dos egressos por faixa etária (na data de ingresso)

Faixa Etária	Egressos	Formados	Evadidos
Até 18 anos	154	85	69

18 a 24 anos	139	66	73
25 a 29 anos	4	0	4
30 a 34 anos	3	0	3
Total	300	151	149



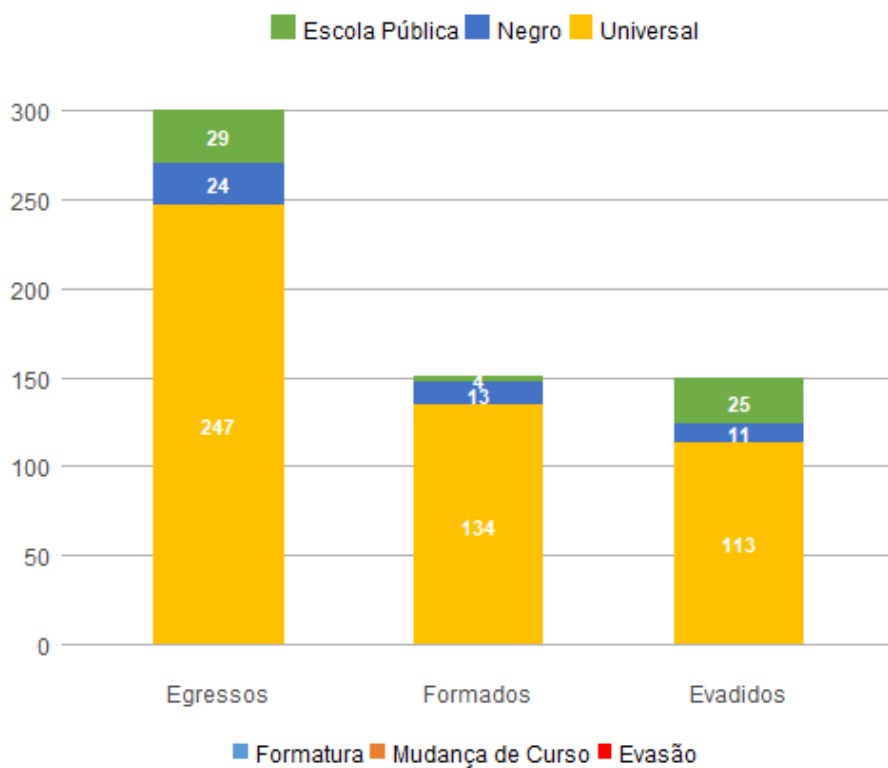
*Perfil dos egressos por raça/cor autodeclarada*

Raça/Cor	Egressos	Formados	Evadidos
Amarela	7	3	4
Branca	128	71	57
Não Dispõe de Informação	80	40	40
Parda	70	31	39
Preta	15	6	9
Total	300	151	149

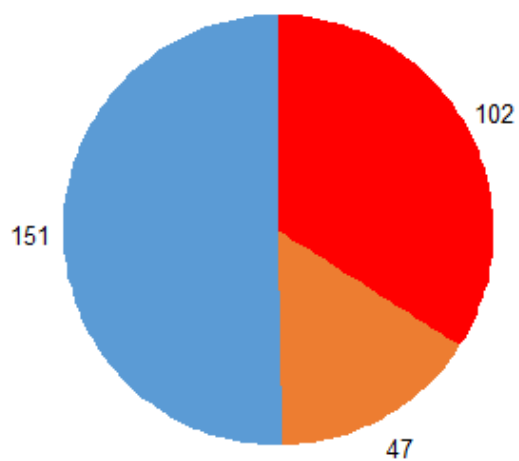
*Perfil dos egressos por cota*

Cota	Egressos	Formados	Evadidos
Escola Pública Alta Renda-Não PPI	6	1	5
Escola Pública Alta Renda-PPI	10	0	10
Escola Pública Baixa Renda-Não PPI	3	1	2
Escola Pública Baixa Renda-PPI	10	2	8
Negro	24	13	11

Universal	247	134	113
Total	300	151	149



■ Formatura ■ Mudança de Curso ■ Evasão



*Perfil dos egressos por forma de ingresso*

Forma de Ingresso no Curso	Egressos	Formados	Evadidos
Convenio Andifes	1	0	1

PAS	79	43	36
Portador Diploma Curso Superior	1	0	1
SISU	38	7	31
Transferencia Obrigatoria	1	0	1
Vestibular	180	101	79
Total	300	151	149

*Perfil dos egressos por forma de saída*

Forma de Saída do Curso	Egressos	Formados	Evadidos
Anulacao de Registro	8	0	8
Deslig - Não Cumpriu condicao	32	0	32
Desligamento - Abandono	34	0	34
Desligamento Forca de Convenio	1	0	1
Desligamento Voluntario	13	0	13
Formatura	151	151	0
Mudanca de Curso	10	0	10
Novo Vestibular	37	0	37
Rep 3 vezes na mesma Disc Obrig	11	0	11
Transferencia	3	0	3
Total	300	151	149

*Perfil dos egressos por tempo de permanência, em semestres*

Média de tempo até formatura	Mediana de tempo até formatura	Média de tempo até evasão	Mediana de tempo até evasão
9,1774	9	4,1913	4