

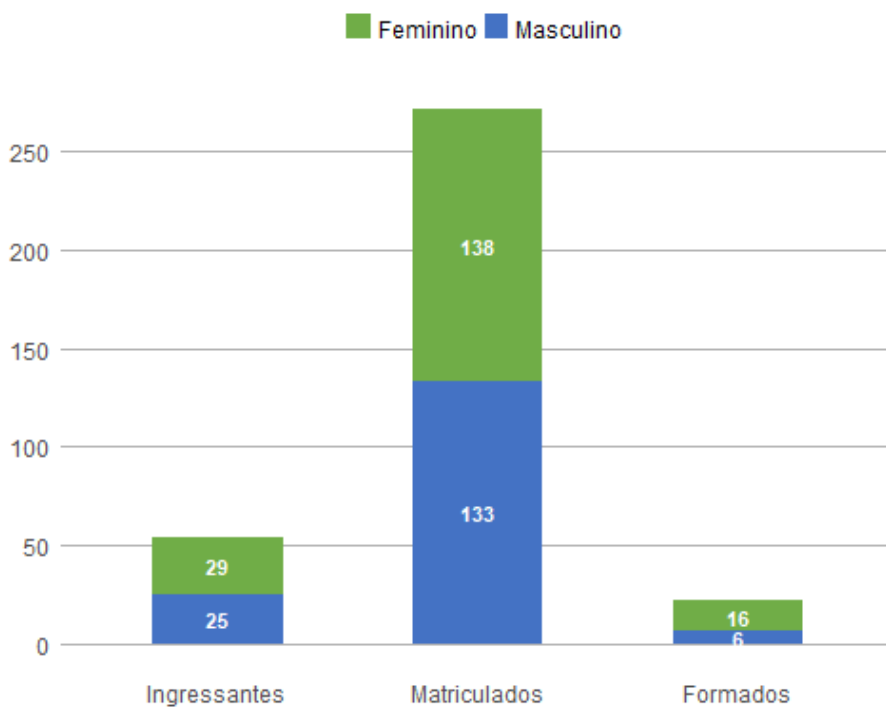
1. Perfil dos Estudantes de Gestão Ambiental (B - Noturno)

1.1. Perfil Geral - 2018

Nos dados apresentados abaixo, são considerados **ingressantes** os estudantes que entraram na UnB no ano de 2018; **matriculados** todos os estudantes da UnB que efetuaram matrícula no ano de 2018 em ao menos uma disciplina, de acordo com seu histórico escolar; e **formados** todos os estudantes que saíram do curso por formatura em graduação, também no ano de 2018. A fonte das informações é o Sistema de Graduação (SIGRA), extração de 23/04/2019.

Perfil dos estudantes por sexo

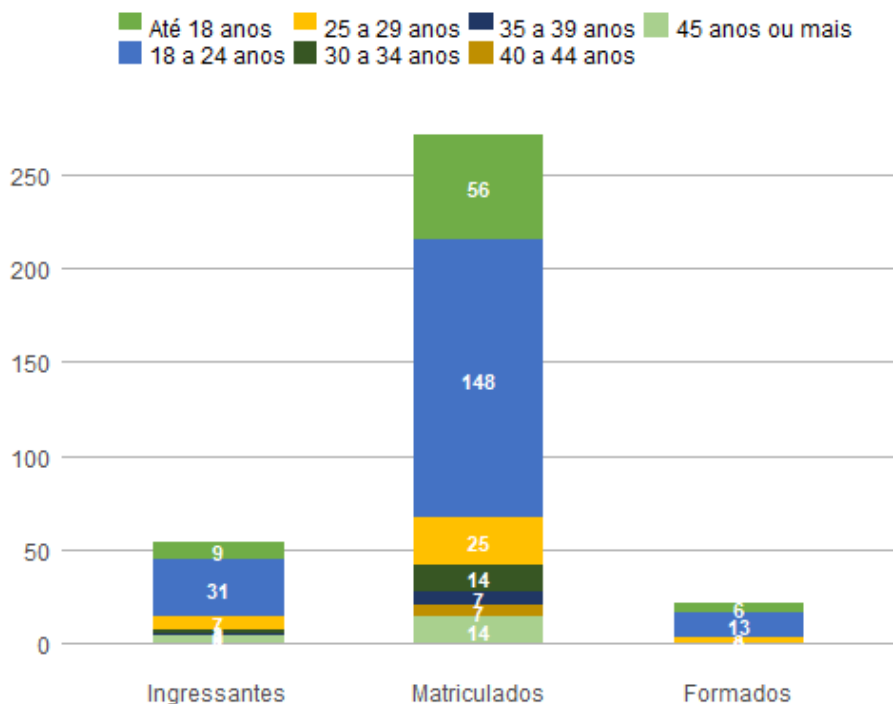
Sexo	Ingressantes	Matriculados	Formados
Feminino	29	138	16
Masculino	25	133	6
Total	54	271	22



Perfil dos estudantes por faixa etária (na data de ingresso)

Faixa Etária	Ingressantes	Matriculados	Formados
Até 18 anos	9	56	6
18 a 24 anos	31	148	13
25 a 29 anos	7	25	3
30 a 34 anos	2	14	0

35 a 39 anos	1	7	0
40 a 44 anos	0	7	0
45 anos ou mais	4	14	0
Total	54	271	22



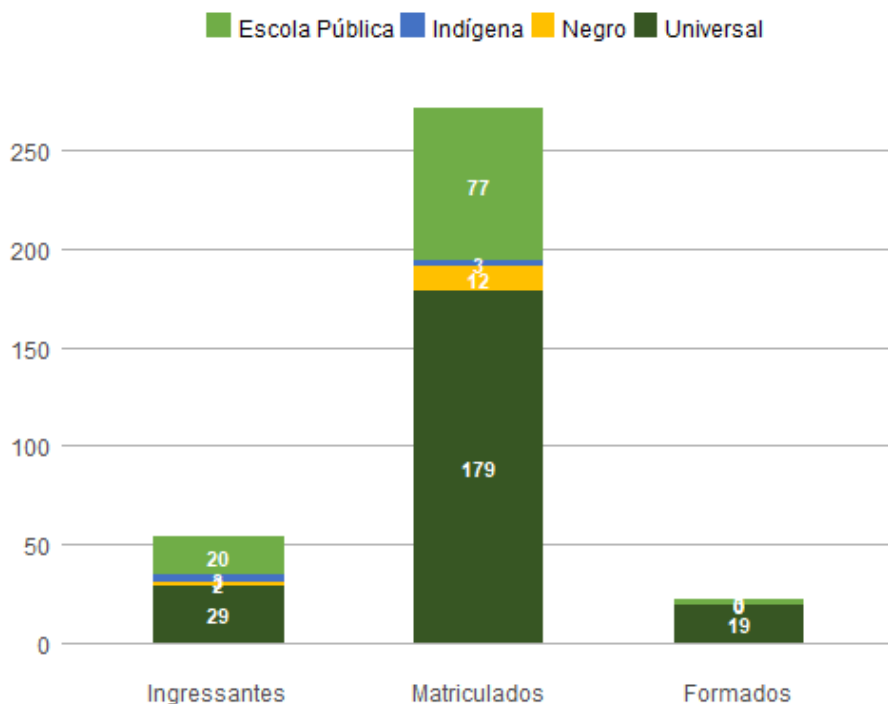
Perfil dos estudantes por raça/cor autodeclarada

Raça/Cor	Ingressantes	Matriculados	Formados
Amarela	1	4	2
Branca	9	61	10
Indígena	3	3	0
Não Dispõe de Informação	24	72	2
Parda	9	87	7
Preta	8	44	1
Total	54	271	22

Perfil dos estudantes por cota

Cota	Ingressantes	Matriculados	Formados
Escola Pública Alta Renda-Não PPI	5	16	0
Escola Pública Alta Renda-PPI	5	24	1
Escola Pública Baixa Renda-Não PPI	6	8	0
Escola Pública Baixa Renda-PPI	4	29	2

Indígena	3	3	0
Negro	2	12	0
Universal	29	179	19
Total	54	271	22



Perfil dos estudantes por forma de ingresso

Forma de Ingresso no Curso	Ingressantes	Matriculados	Formados
ENEM	2	56	7
Mudança de Curso	0	1	0
PAS	11	29	2
Portador Diploma Curso Superior	1	1	0
Registro de Diploma	0	1	1
SISU	24	77	9
Vestibular	16	106	3
Total	54	271	22

Perfil dos estudantes por forma de saída

Forma de Saída do Curso	Ingressantes	Matriculados	Formados
Deslig - Não Cumpriu condicao	0	9	0
Desligamento - Abandono	6	7	0
Desligamento Jubilamento	0	1	0

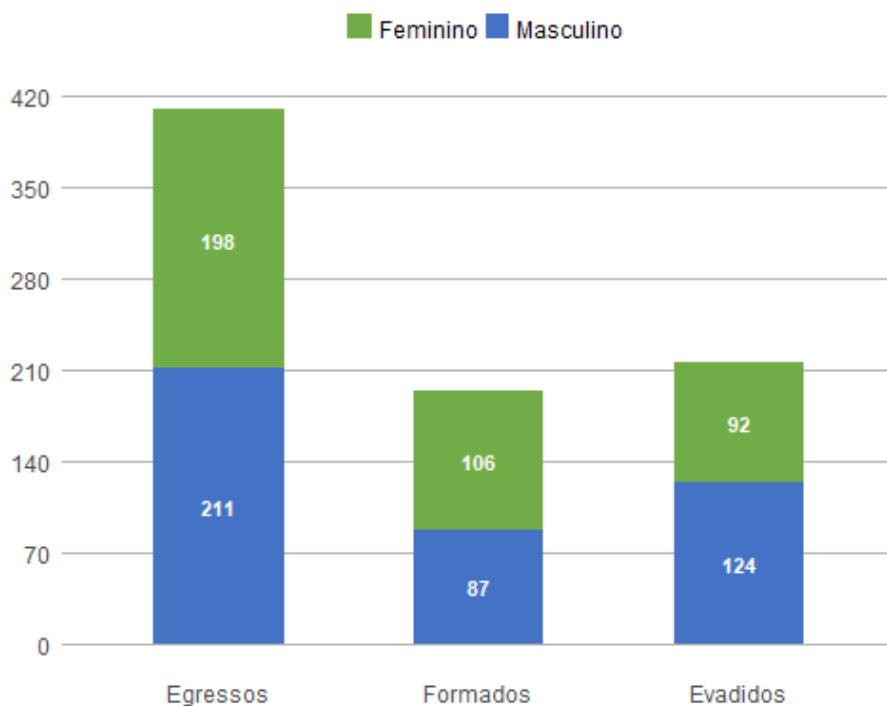
Desligamento Voluntario	1	5	0
Está cursando	44	220	0
Formatura	0	22	22
Mudança de Curso	0	1	0
Novo Vestibular	3	3	0
Rep 3 vezes na mesma Disc Obrig	0	3	0
Total	54	271	22

1.2. Perfil do Egresso - 2018

Nos dados apresentados abaixo, são considerados egressos todos os estudantes da UnB que já saíram do curso, independentemente da forma de saída, que pode ter ocorrido por formatura ou evasão; são considerados formados todos os estudantes da UnB que saíram do curso por formatura em graduação até o ano de 2018; e evadidos são os discentes que saíram dos curso, por forma diferente da conclusão, também até o ano de 2018.

Perfil dos egressos por sexo

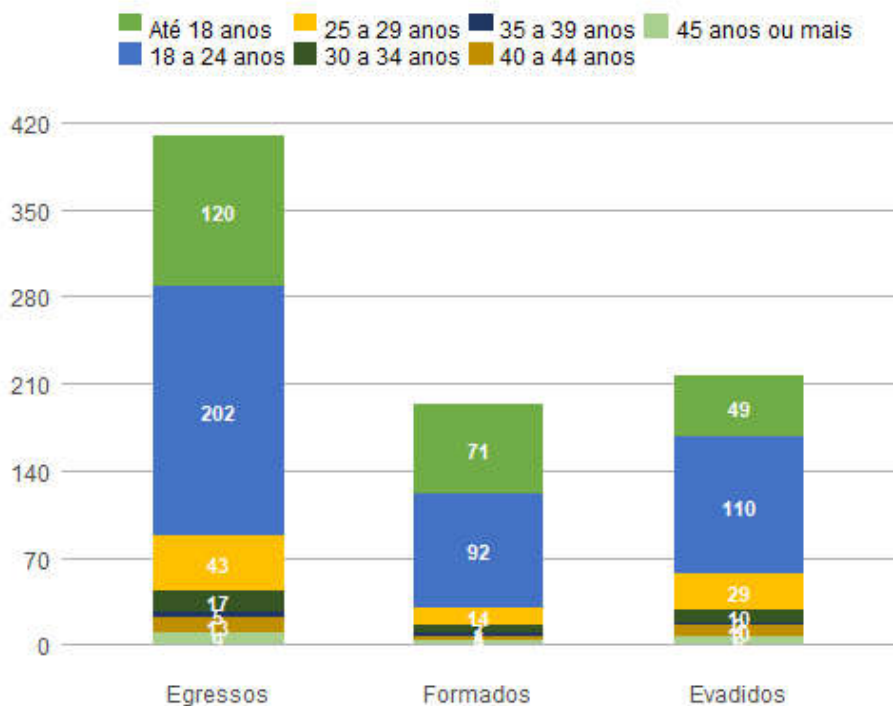
Sexo	Egressos	Formados	Evadidos
Feminino	198	106	92
Masculino	211	87	124
Total	409	193	216



Perfil dos egressos por faixa etária (na data de ingresso)

Faixa Etária	Egressos	Formados	Evadidos
--------------	----------	----------	----------

Até 18 anos	120	71	49
18 a 24 anos	202	92	110
25 a 29 anos	43	14	29
30 a 34 anos	17	7	10
35 a 39 anos	5	3	2
40 a 44 anos	13	3	10
45 anos ou mais	9	3	6
Total	409	193	216



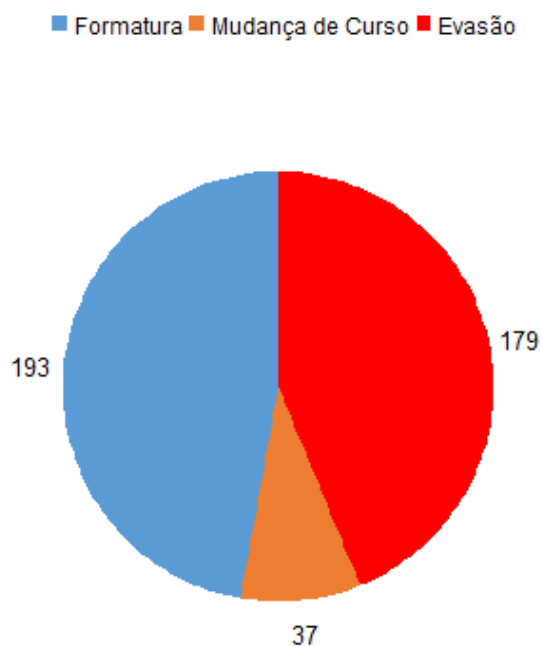
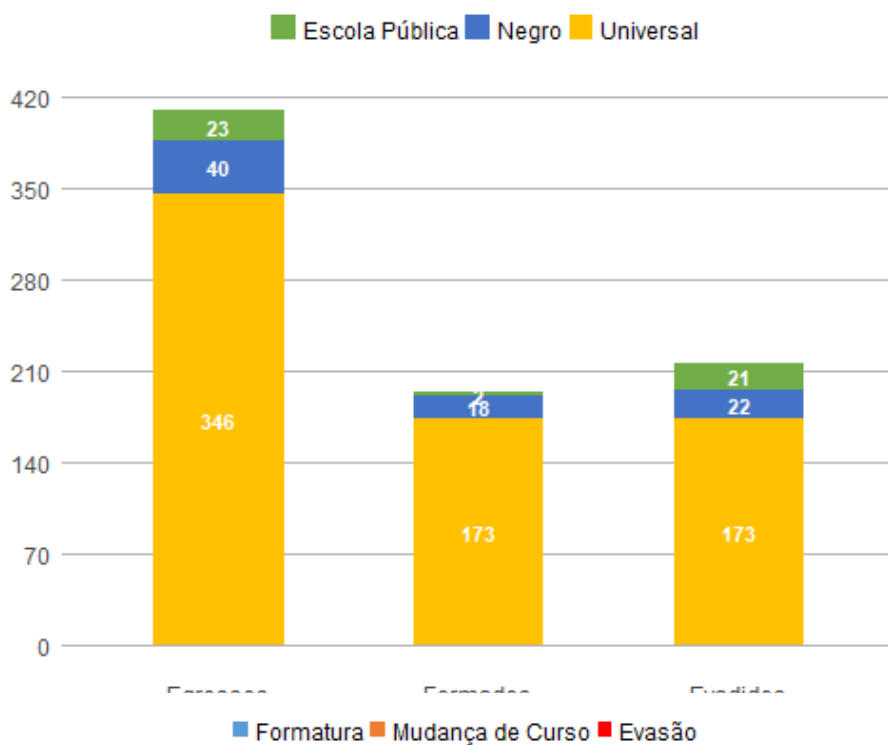
Perfil dos egressos por raça/cor autodeclarada

Raça/Cor	Egressos	Formados	Evadidos
Amarela	7	4	3
Branca	88	50	38
Indígena	1	0	1
Não Dispõe de Informação	149	59	90
Parda	121	64	57
Preta	43	16	27
Total	409	193	216

Perfil dos egressos por cota

Cota	Egressos	Formados	Evadidos
------	----------	----------	----------

Escola Pública Alta Renda-Não PPI	4	2	2
Escola Pública Alta Renda-PPI	7	0	7
Escola Pública Baixa Renda-Não PPI	4	0	4
Escola Pública Baixa Renda-PPI	8	0	8
Negro	40	18	22
Universal	346	173	173
Total	409	193	216



Perfil dos egressos por forma de ingresso

Forma de Ingresso no Curso	Egressos	Formados	Evadidos
ENEM	74	18	56
Mudança de Curso	2	1	1
PAS	59	29	30

SISU	33	0	33
Vestibular	241	145	96
Total	409	193	216

Perfil dos egressos por forma de saída

Forma de Saída do Curso	Egressos	Formados	Evadidos
Anulacao de Registro	6	0	6
Deslig - Não Cumpriu condicao	66	0	66
Desligamento - Abandono	69	0	69
Desligamento Voluntario	21	0	21
Falecimento	1	0	1
Formatura	193	193	0
Mudanca de Curso	4	0	4
Novo Vestibular	33	0	33
Rep 3 vezes na mesma Disc Obrig	16	0	16
Total	409	193	216

Perfil dos egressos por tempo de permanência, em semestres

Média de tempo até formatura	Mediana de tempo até formatura	Média de tempo até evasão	Mediana de tempo até evasão
10,042	10	4,581	3