

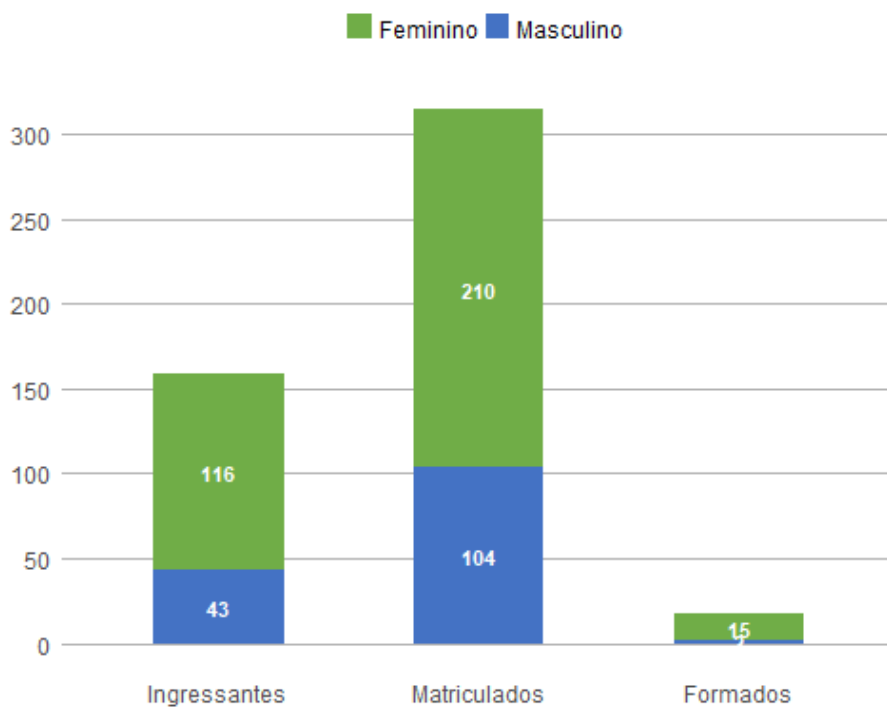
## 1. Perfil dos Estudantes de Educação do Campo (L - Integral)

### 1.1. Perfil Geral - 2018

Nos dados apresentados abaixo, são considerados **ingressantes** os estudantes que entraram na UnB no ano de 2018; **matriculados** todos os estudantes da UnB que efetuaram matrícula no ano de 2018 em ao menos uma disciplina, de acordo com seu histórico escolar; e **formados** todos os estudantes que saíram do curso por formatura em graduação, também no ano de 2018. A fonte das informações é o Sistema de Graduação (SIGRA), extração de 23/04/2019.

#### *Perfil dos estudantes por sexo*

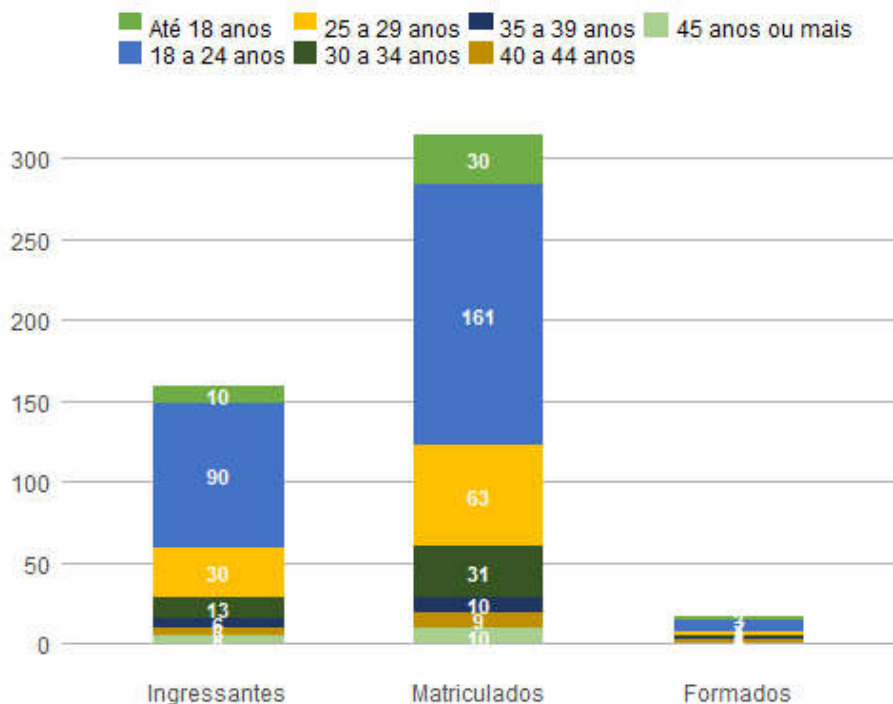
Sexo	Ingressantes	Matriculados	Formados
Feminino	116	210	15
Masculino	43	104	2
Total	159	314	17



#### *Perfil dos estudantes por faixa etária (na data de ingresso)*

Faixa Etária	Ingressantes	Matriculados	Formados
Até 18 anos	10	30	3
18 a 24 anos	90	161	7
25 a 29 anos	30	63	2
30 a 34 anos	13	31	1

35 a 39 anos	6	10	1
40 a 44 anos	5	9	3
45 anos ou mais	5	10	0
Total	159	314	17



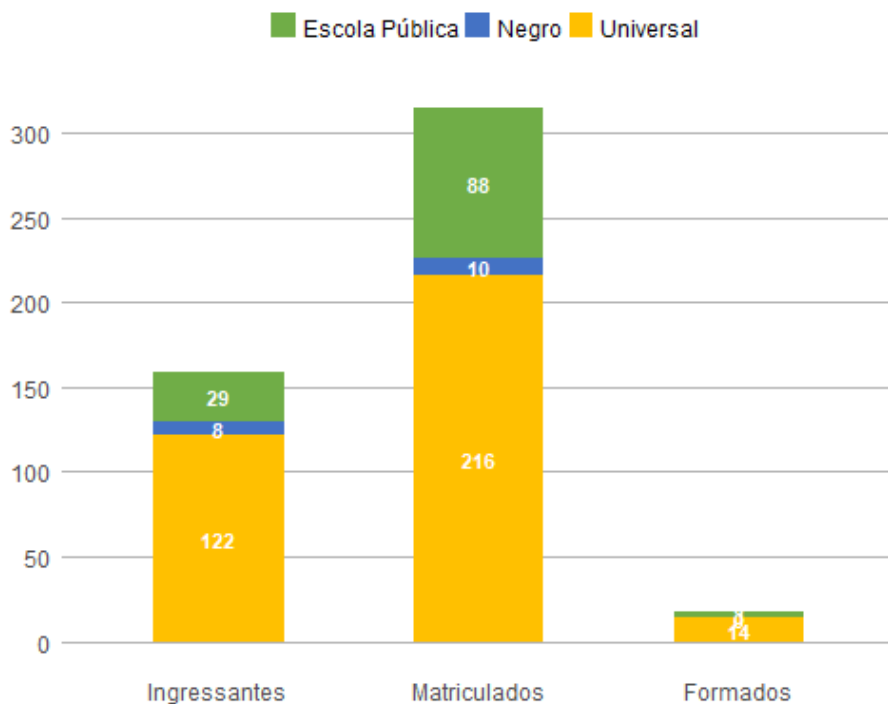
*Perfil dos estudantes por raça/cor autodeclarada*

Raça/Cor	Ingressantes	Matriculados	Formados
Amarela	1	1	0
Branca	0	5	1
Não Dispõe de Informação	134	194	8
Parda	10	50	2
Preta	14	64	6
Total	159	314	17

*Perfil dos estudantes por cota*

Cota	Ingressantes	Matriculados	Formados
Escola Pública Alta Renda-Não PPI	6	17	0
Escola Pública Alta Renda-PPI	13	40	2
Escola Pública Baixa Renda-Não PPI	1	9	1
Escola Pública Baixa Renda-PPI	9	22	0
Negro	8	10	0

Universal	122	216	14
Total	159	314	17



*Perfil dos estudantes por forma de ingresso*

Forma de Ingresso no Curso	Ingressantes	Matriculados	Formados
ENEM	48	81	0
Mudanca de Habilitacao	54	123	8
Vestibular	111	233	17
Total	213	437	25

*Perfil dos estudantes por forma de saída*

Forma de Saída do Curso	Ingressantes	Matriculados	Formados
Anulacao de Registro	2	0	0
Confirmacao de Habilitacao	1	1	0
Deslig - Não Cumpriu condicao	0	4	0
Desligamento - Abandono	2	4	0
Desligamento Voluntario	1	1	0
Está Cursando	153	274	0
Formatura	0	29	25
Mudanca de Habilitacao	52	121	0
Mudanca de Turno	0	1	0

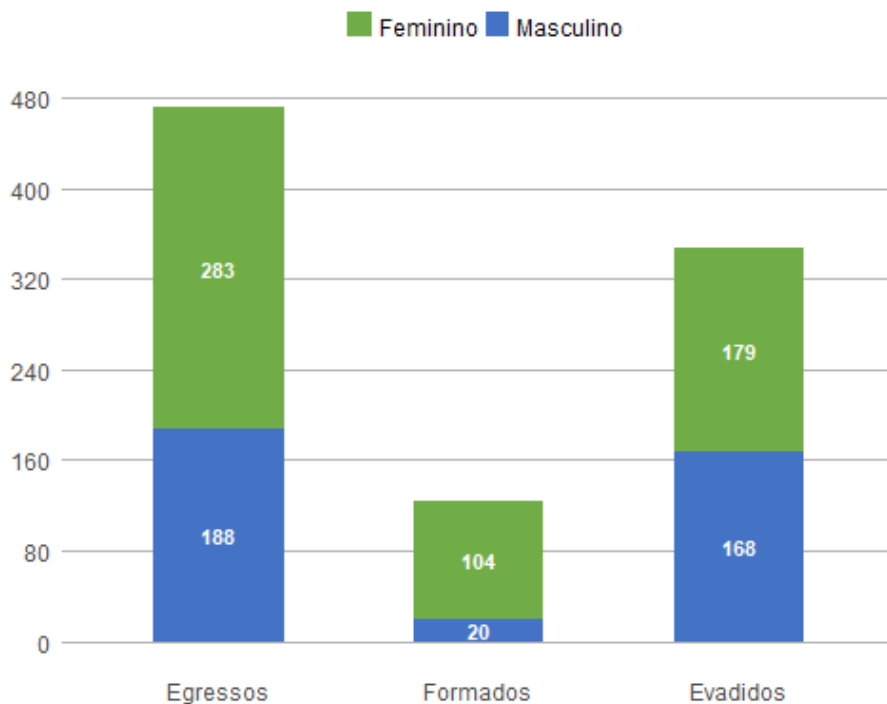
Novo Vestibular	1	1	0
Outros	1	1	0
Rep 3 vezes na mesma Disc Obrig	0	1	0
Total	213	438	25

## 1.2. Perfil do Egresso - 2018

Nos dados apresentados abaixo, são considerados egressos todos os estudantes da UnB que já saíram do curso, independentemente da forma de saída, que pode ter ocorrido por formatura ou evasão; são considerados formados todos os estudantes da UnB que saíram do curso por formatura em graduação até o ano de 2018; e evadidos são os discentes que saíram dos curso, por forma diferente da conclusão, também até o ano de 2018.

### Perfil dos egressos por sexo

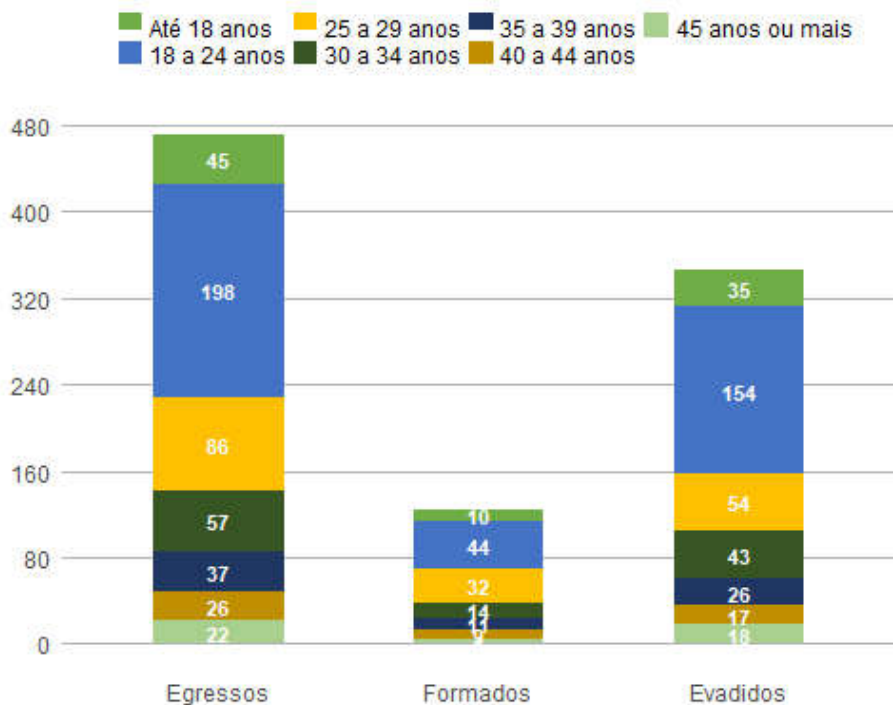
Sexo	Egressos	Formados	Evadidos
Feminino	283	104	179
Masculino	188	20	168
Total	471	124	347



### Perfil dos egressos por faixa etária (na data de ingresso)

Faixa Etária	Egressos	Formados	Evadidos
Até 18 anos	45	10	35
18 a 24 anos	198	44	154
25 a 29 anos	86	32	54

30 a 34 anos	57	14	43
35 a 39 anos	37	11	26
40 a 44 anos	26	9	17
45 anos ou mais	22	4	18
Total	471	124	347



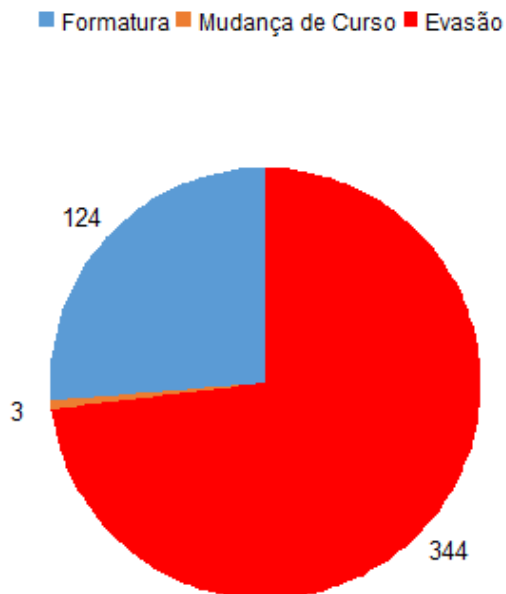
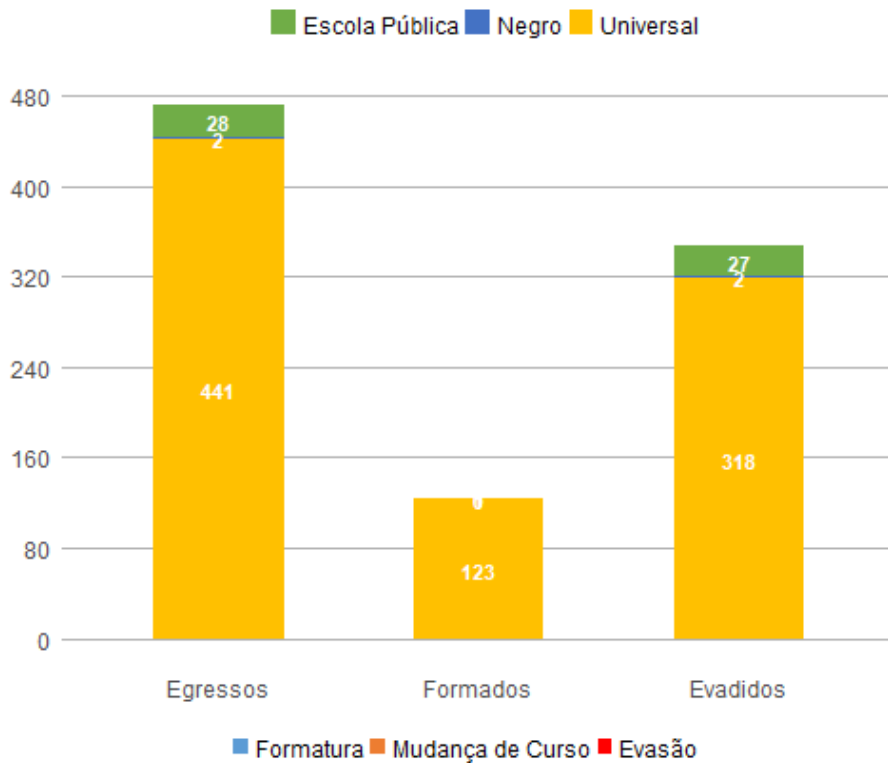
*Perfil dos egressos por raça/cor autodeclarada*

Raça/Cor	Egressos	Formados	Evadidos
Amarela	3	0	3
Branca	20	5	15
Não Dispõe de Informação	344	100	244
Parda	60	8	52
Preta	44	11	33
Total	471	124	347

*Perfil dos egressos por cota*

Cota	Egressos	Formados	Evadidos
Escola Pública Alta Renda-Não PPI	5	0	5
Escola Pública Alta Renda-PPI	16	1	15
Escola Pública Baixa Renda-Não PPI	2	0	2
Escola Pública Baixa Renda-PPI	5	0	5

Negro	2	0	2
Universal	441	123	318
Total	471	124	347



*Perfil dos egressos por forma de ingresso*

Forma de Ingresso no Curso Egressos Formados Evadidos

ENEM	36	0	36
Mudanca de Curso	1	1	0
Mudanca de Habilitacao	121	89	32
Vestibular	435	124	311
Total	593	214	379

*Perfil dos egressos por forma de saída*

Forma de Saída do Curso	Egressos	Formados	Evadidos
Anulacao de Registro	3	0	3
Deslig - Não Cumpriu condicao	76	0	76
Desligamento - Abandono	72	0	72
Desligamento Jubilamento	1	0	1
Desligamento Voluntario	10	0	10
Formatura	214	214	0
Mudanca de Habilitacao	195	0	195
Mudanca de Turno	1	0	1
Novo Vestibular	3	0	3
Rep 3 vezes na mesma Disc Obrig	5	0	5
Transferencia	13	0	13
Total	593	214	379

*Perfil dos egressos por tempo de permanência, em semestres*

Média de tempo até formatura	Mediana de tempo até formatura	Média de tempo até evasão	Mediana de tempo até evasão
NaN	NA	NaN	NA