

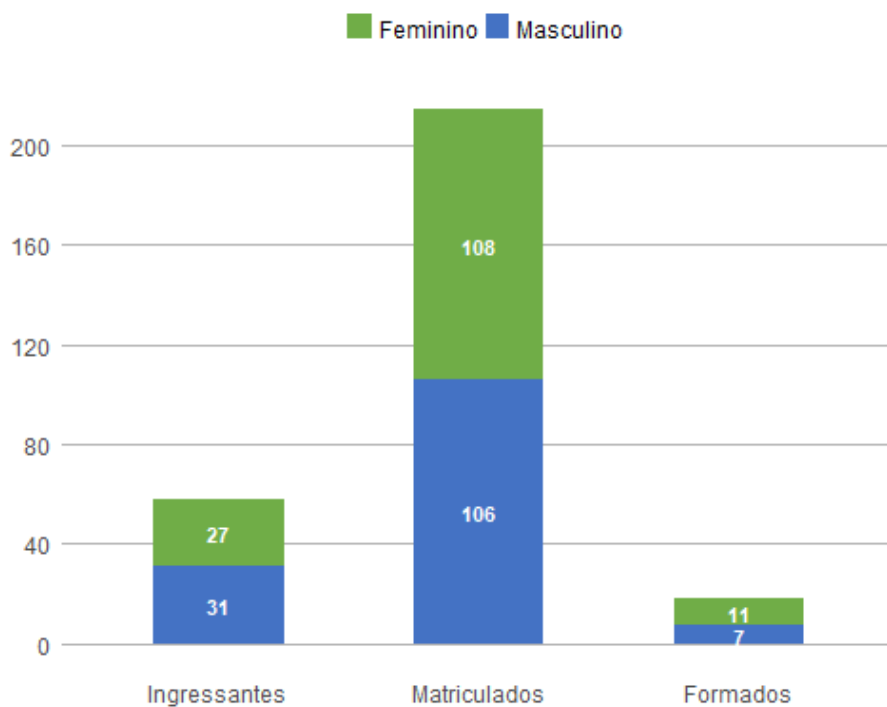
1. Perfil dos Estudantes de Ciências Naturais (L - Noturno)

1.1. Perfil Geral - 2018

Nos dados apresentados abaixo, são considerados **ingressantes** os estudantes que entraram na UnB no ano de 2018; **matriculados** todos os estudantes da UnB que efetuaram matrícula no ano de 2018 em ao menos uma disciplina, de acordo com seu histórico escolar; e **formados** todos os estudantes que saíram do curso por formatura em graduação, também no ano de 2018. A fonte das informações é o Sistema de Graduação (SIGRA), extração de 23/04/2019.

Perfil dos estudantes por sexo

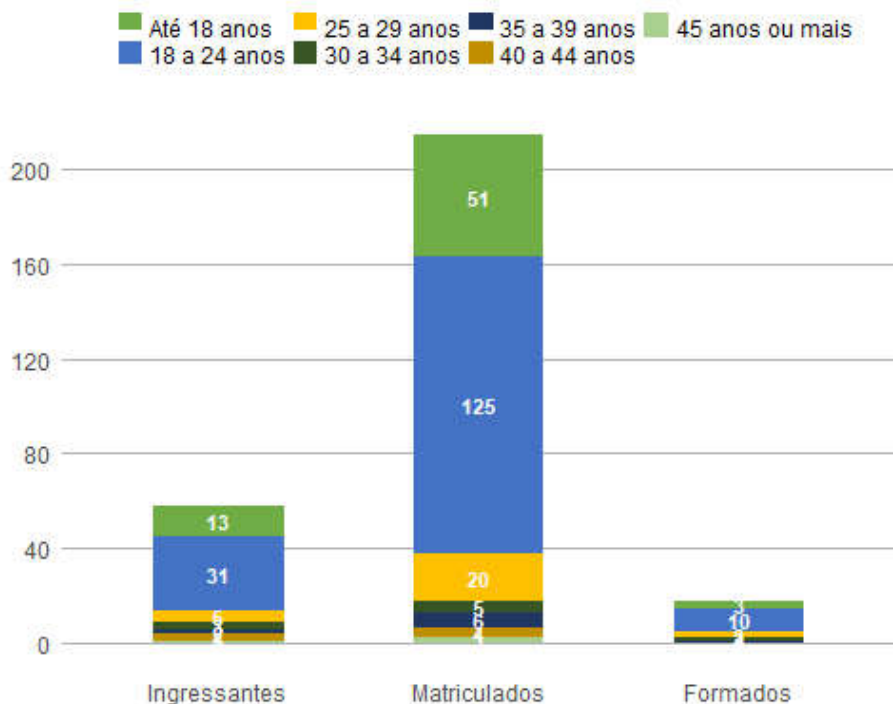
Sexo	Ingressantes	Matriculados	Formados
Feminino	27	108	11
Masculino	31	106	7
Total	58	214	18



Perfil dos estudantes por faixa etária (na data de ingresso)

Faixa Etária	Ingressantes	Matriculados	Formados
Até 18 anos	13	51	3
18 a 24 anos	31	125	10
25 a 29 anos	5	20	2
30 a 34 anos	3	5	2

35 a 39 anos	2	6	1
40 a 44 anos	3	4	0
45 anos ou mais	1	3	0
Total	58	214	18



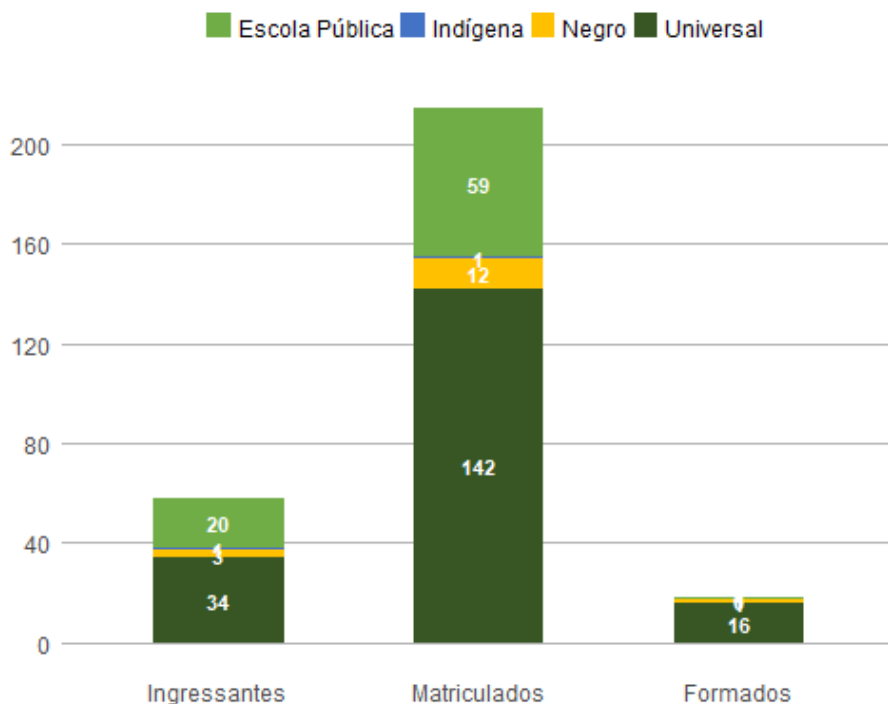
Perfil dos estudantes por raça/cor autodeclarada

Raça/Cor	Ingressantes	Matriculados	Formados
Amarela	0	3	1
Branca	12	46	3
Indígena	1	2	0
Não Dispõe de Informação	25	53	2
Parda	14	78	10
Preta	6	32	2
Total	58	214	18

Perfil dos estudantes por cota

Cota	Ingressantes	Matriculados	Formados
Escola Pública Alta Renda-Não PPI	5	6	0
Escola Pública Alta Renda-PPI	7	18	0
Escola Pública Baixa Renda-Não PPI	3	10	0
Escola Pública Baixa Renda-PPI	5	25	1

Indígena	1	1	0
Negro	3	12	1
Universal	34	142	16
Total	58	214	18



Perfil dos estudantes por forma de ingresso

Forma de Ingresso no Curso	Ingressantes	Matriculados	Formados
ENEM	5	72	7
Mudança de Turno	0	1	0
PAS	9	27	1
SISU	30	59	7
Vestibular	14	55	3
Total	58	214	18

Perfil dos estudantes por forma de saída

Forma de Saída do Curso	Ingressantes	Matriculados	Formados
Deslig - Não Cumpriu condicao	0	10	0
Desligamento - Abandono	2	2	0
Desligamento Voluntario	3	1	0
Está cursando	50	161	0
Formatura	0	20	18

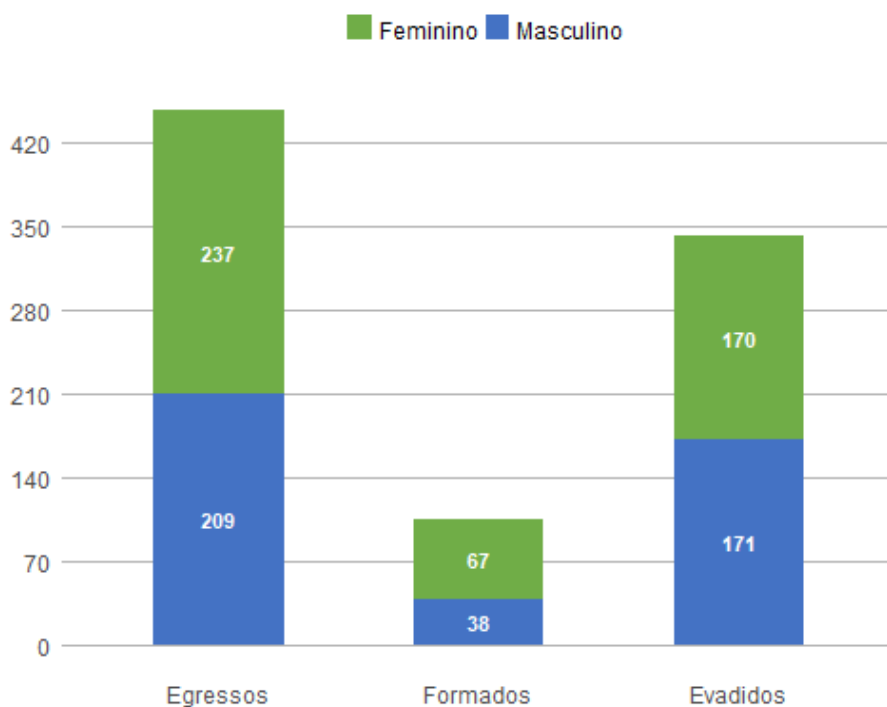
Mudança de Curso	0	8	0
Novo Vestibular	3	10	0
Rep 3 vezes na mesma Disc Obrig	0	2	0
Total	58	214	18

1.2. Perfil do Egresso - 2018

Nos dados apresentados abaixo, são considerados egressos todos os estudantes da UnB que já saíram do curso, independentemente da forma de saída, que pode ter ocorrido por formatura ou evasão; são considerados formados todos os estudantes da UnB que saíram do curso por formatura em graduação até o ano de 2018; e evadidos são os discentes que saíram dos curso, por forma diferente da conclusão, também até o ano de 2018.

Perfil dos egressos por sexo

Sexo	Egressos	Formados	Evadidos
Feminino	237	67	170
Masculino	209	38	171
Total	446	105	341

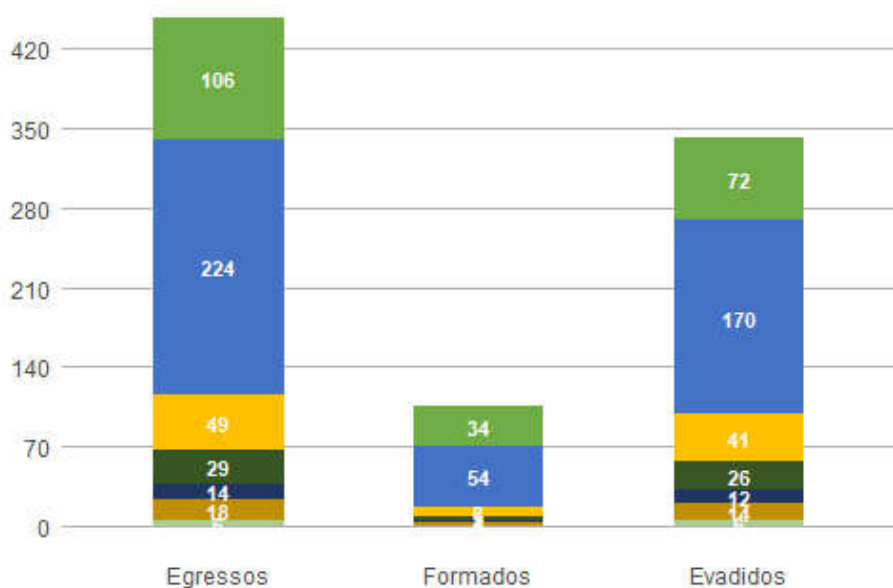


Perfil dos egressos por faixa etária (na data de ingresso)

Faixa Etária	Egressos	Formados	Evadidos
Até 18 anos	106	34	72
18 a 24 anos	224	54	170
25 a 29 anos	49	8	41

30 a 34 anos	29	3	26
35 a 39 anos	14	2	12
40 a 44 anos	18	4	14
45 anos ou mais	6	0	6
Total	446	105	341

■ Até 18 anos ■ 25 a 29 anos ■ 35 a 39 anos ■ 45 anos ou mais
■ 18 a 24 anos ■ 30 a 34 anos ■ 40 a 44 anos



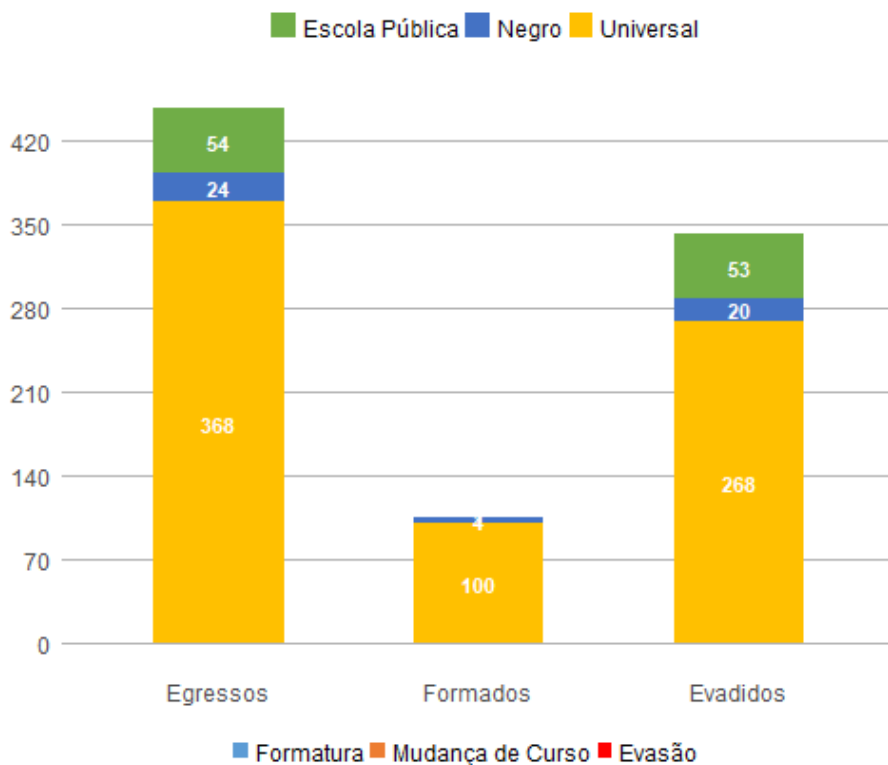
Perfil dos egressos por raça/cor autodeclarada

Raça/Cor	Egressos	Formados	Evadidos
Amarela	6	1	5
Branca	72	19	53
Indígena	1	0	1
Não Dispõe de Informação	159	37	122
Parda	156	39	117
Preta	52	9	43
Total	446	105	341

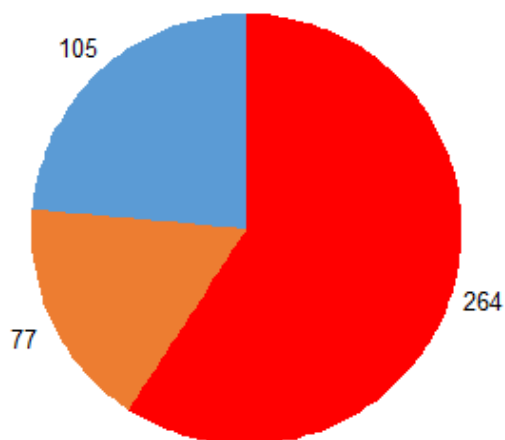
Perfil dos egressos por cota

Cota	Egressos	Formados	Evadidos
Escola Pública Alta Renda-Não PPI	9	0	9
Escola Pública Alta Renda-PPI	18	0	18
Escola Pública Baixa Renda-Não PPI	7	0	7

Escola Pública Baixa Renda-PPI	20	1	19
Negro	24	4	20
Universal	368	100	268
Total	446	105	341



■ Formatura ■ Mudança de Curso ■ Evasão



Perfil dos egressos por forma de ingresso

Forma de Ingresso no Curso	Egressos	Formados	Evadidos
ENEM	195	29	166
PAS	21	6	15
SISU	45	2	43
Vestibular	185	68	117
Total	446	105	341

Perfil dos egressos por forma de saída

Forma de Saída do Curso	Egressos	Formados	Evadidos
Anulacao de Registro	7	0	7
Deslig - Não Cumpriu condicao	108	0	108
Desligamento - Abandono	97	0	97
Desligamento Voluntario	37	0	37
Formatura	105	105	0
Mudanca de Curso	12	0	12
Mudanca de Turno	1	0	1
Novo Vestibular	65	0	65
Rep 3 vezes na mesma Disc Obrig	13	0	13
Transferencia	1	0	1
Total	446	105	341

Perfil dos egressos por tempo de permanência, em semestres

Média de tempo até formatura	Mediana de tempo até formatura	Média de tempo até evasão	Mediana de tempo até evasão
9,928	10	4,1283	3