

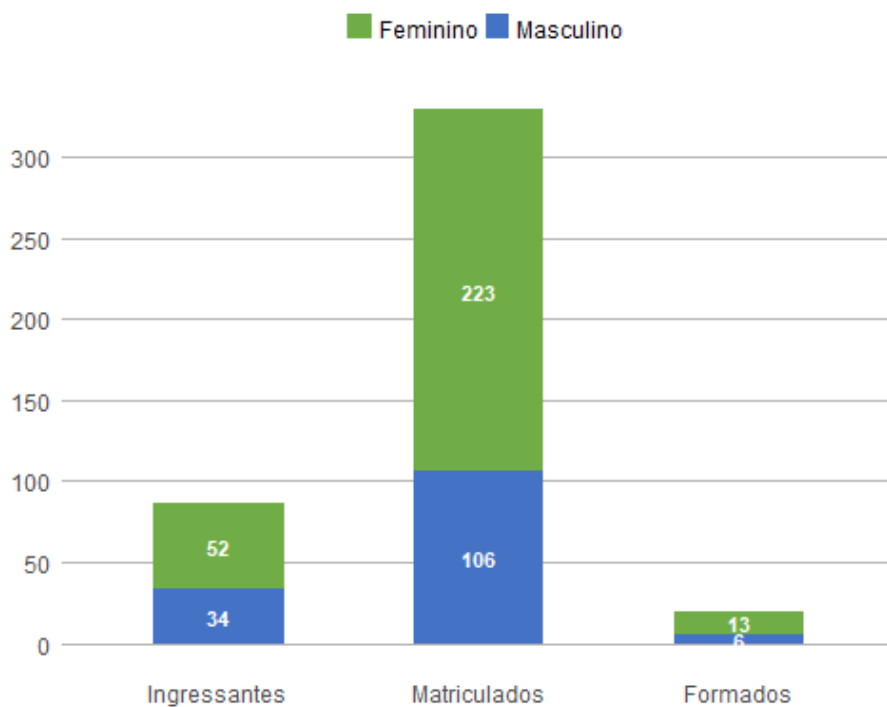
1. Perfil dos Estudantes de Gestão de Saúde Coletiva (B - Noturno)

1.1. Perfil Geral - 2018

Nos dados apresentados abaixo, são considerados **ingressantes** os estudantes que entraram na UnB no ano de 2018; **matriculados** todos os estudantes da UnB que efetuaram matrícula no ano de 2018 em ao menos uma disciplina, de acordo com seu histórico escolar; e **formados** todos os estudantes que saíram do curso por formatura em graduação, também no ano de 2018. A fonte das informações é o Sistema de Graduação (SIGRA), extração de 23/04/2019.

Perfil dos estudantes por sexo

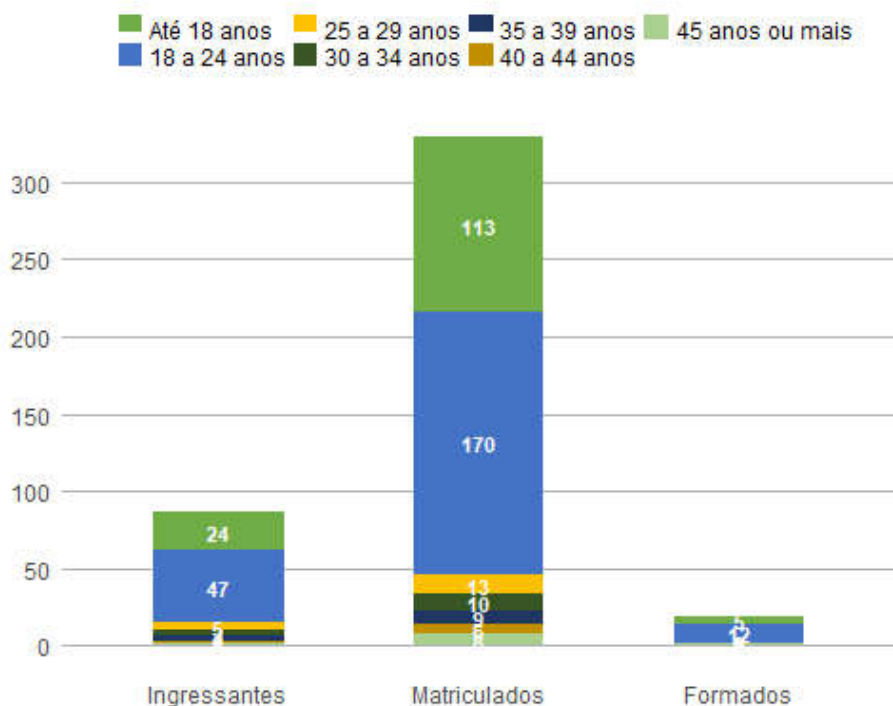
Sexo	Ingressantes	Matriculados	Formados
Feminino	52	223	13
Masculino	34	106	6
Total	86	329	19



Perfil dos estudantes por faixa etária (na data de ingresso)

Faixa Etária	Ingressantes	Matriculados	Formados
Até 18 anos	24	113	5
18 a 24 anos	47	170	12
25 a 29 anos	5	13	0
30 a 34 anos	3	10	1

35 a 39 anos	4	9	0
40 a 44 anos	2	6	0
45 anos ou mais	1	8	1
Total	86	329	19



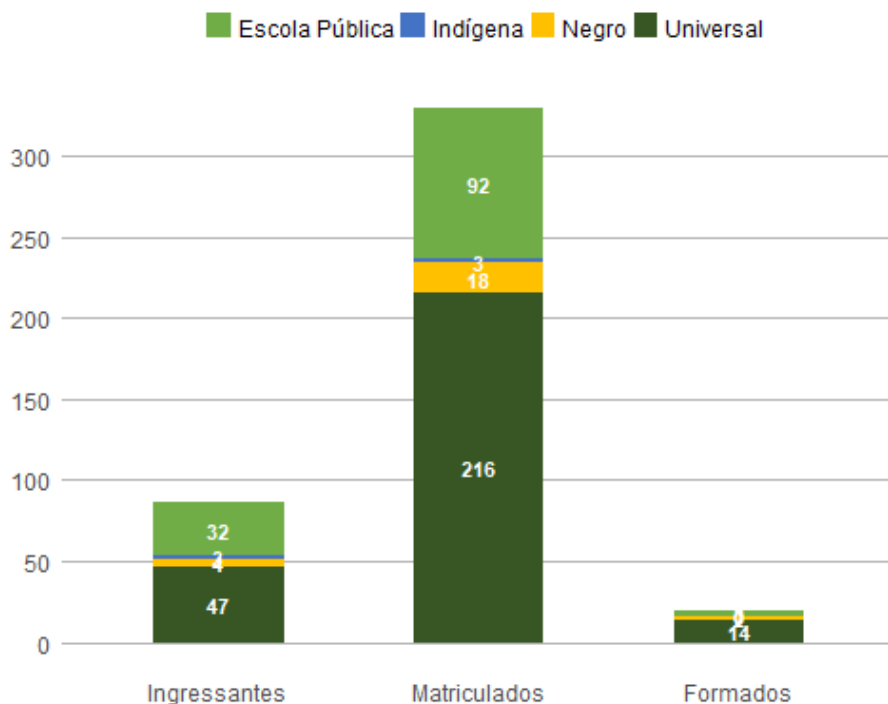
Perfil dos estudantes por raça/cor autodeclarada

Raça/Cor	Ingressantes	Matriculados	Formados
Amarela	1	3	0
Branca	27	94	6
Indígena	3	3	0
Não Dispõe de Informação	23	84	4
Parda	23	102	7
Preta	9	43	2
Total	86	329	19

Perfil dos estudantes por cota

Cota	Ingressantes	Matriculados	Formados
Escola Pública Alta Renda-Não PPI	15	36	1
Escola Pública Alta Renda-PPI	11	31	1
Escola Pública Baixa Renda-Não PPI	3	9	1
Escola Pública Baixa Renda-PPI	3	16	0

Indígena	3	3	0
Negro	4	18	2
Universal	47	216	14
Total	86	329	19



Perfil dos estudantes por forma de ingresso

Forma de Ingresso no Curso	Ingressantes	Matriculados	Formados
ENEM	2	21	2
Mudanca de Curso	0	2	0
PAS	34	110	3
Portador Diploma Curso Superior	2	3	0
SISU	19	53	2
Transferencia Obrigatoria	1	1	0
Vestibular	28	139	12
Total	86	329	19

Perfil dos estudantes por forma de saída

Forma de Saída do Curso	Ingressantes	Matriculados	Formados
Anulacao de Registro	2	2	0
Deslig - Não Cumpriu condicao	0	7	0
Desligamento - Abandono	6	6	0

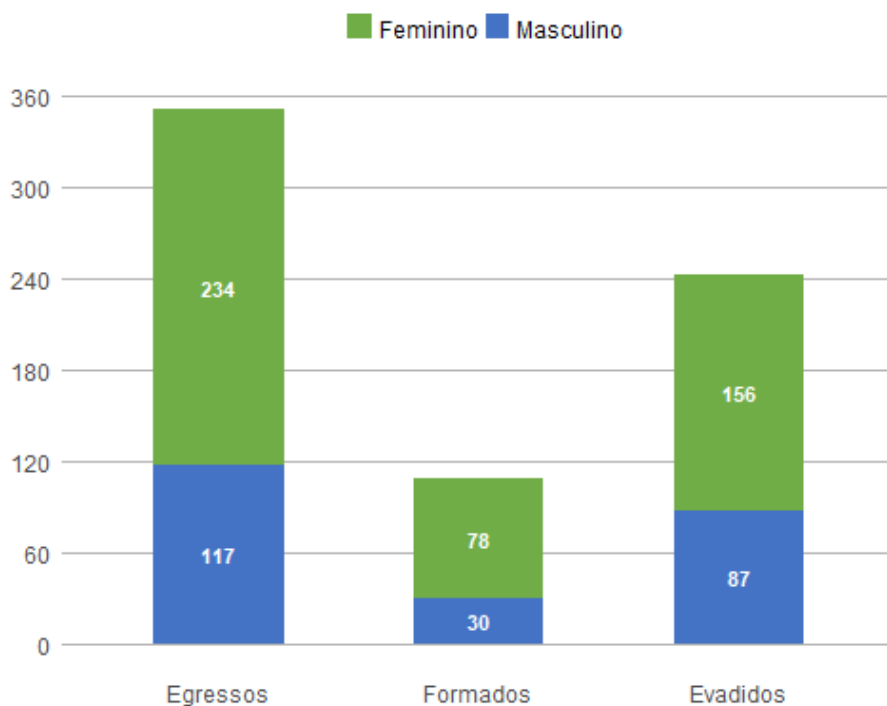
Desligamento Jubilamento	0	3	0
Desligamento Voluntario	1	3	0
Está cursando	75	252	0
Formatura	0	19	19
Mudança de Curso	0	35	0
Novo Vestibular	2	2	0
Total	86	329	19

1.2. Perfil do Egresso - 2018

Nos dados apresentados abaixo, são considerados egressos todos os estudantes da UnB que já saíram do curso, independentemente da forma de saída, que pode ter ocorrido por formatura ou evasão; são considerados formados todos os estudantes da UnB que saíram do curso por formatura em graduação até o ano de 2018; e evadidos são os discentes que saíram dos curso, por forma diferente da conclusão, também até o ano de 2018.

Perfil dos egressos por sexo

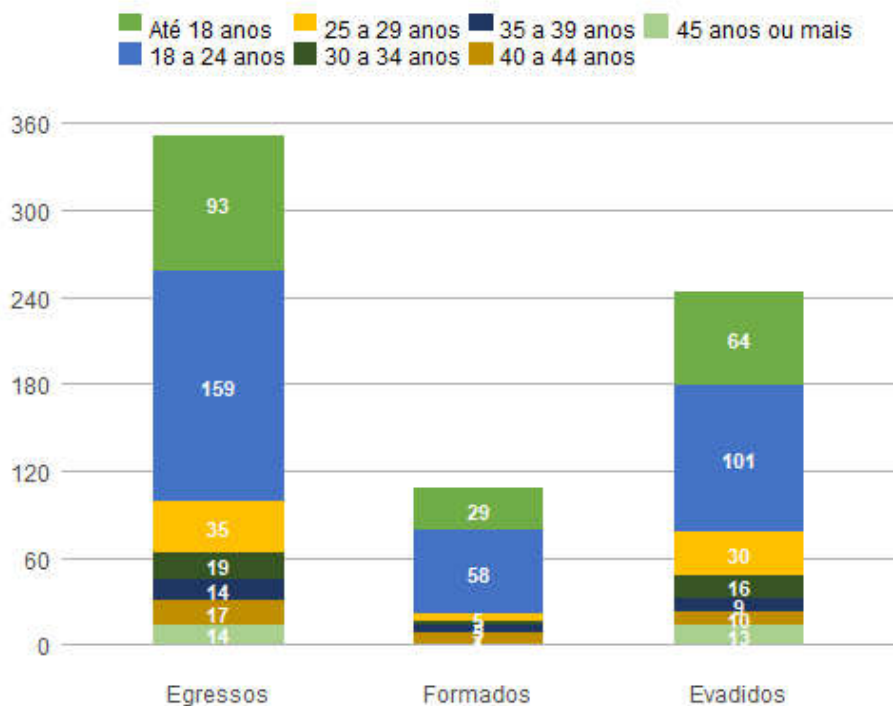
Sexo	Egressos	Formados	Evadidos
Feminino	234	78	156
Masculino	117	30	87
Total	351	108	243



Perfil dos egressos por faixa etária (na data de ingresso)

Faixa Etária	Egressos	Formados	Evadidos
--------------	----------	----------	----------

Até 18 anos	93	29	64
18 a 24 anos	159	58	101
25 a 29 anos	35	5	30
30 a 34 anos	19	3	16
35 a 39 anos	14	5	9
40 a 44 anos	17	7	10
45 anos ou mais	14	1	13
Total	351	108	243



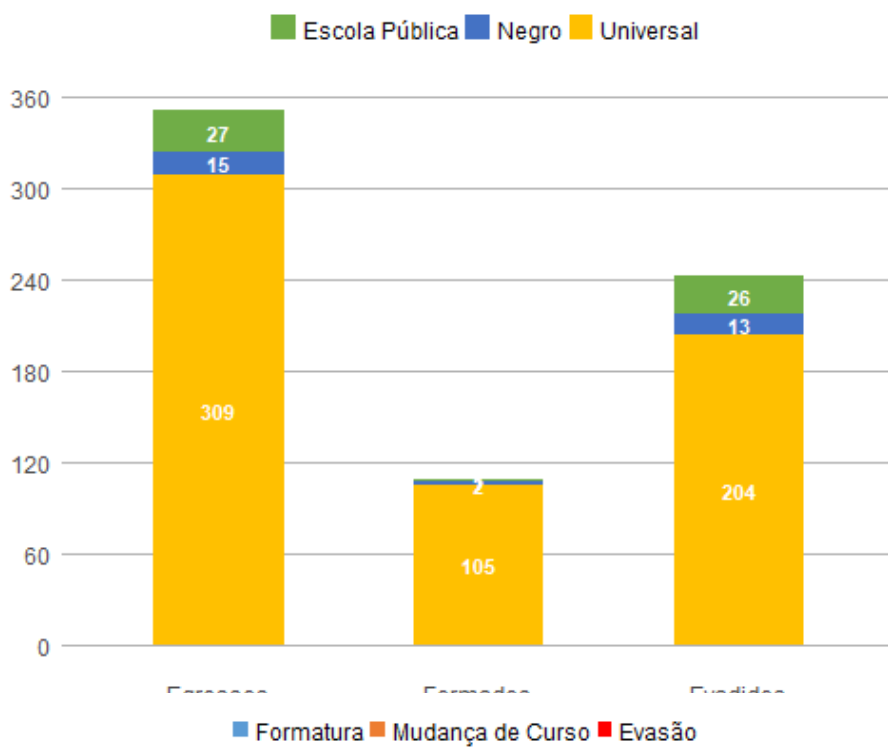
Perfil dos egressos por raça/cor autodeclarada

Raça/Cor	Egressos	Formados	Evadidos
Amarela	5	2	3
Branca	97	33	64
Não Dispõe de Informação	118	25	93
Parda	104	40	64
Preta	27	8	19
Total	351	108	243

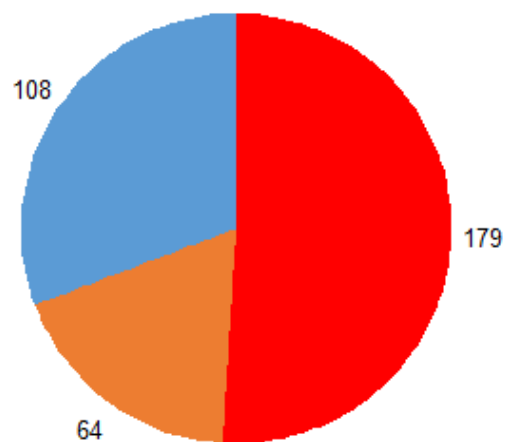
Perfil dos egressos por cota

Cota	Egressos	Formados	Evadidos
Escola Pública Alta Renda-Não PPI	8	0	8

Escola Pública Alta Renda-PPI	13	0	13
Escola Pública Baixa Renda-Não PPI	1	0	1
Escola Pública Baixa Renda-PPI	5	1	4
Negro	15	2	13
Universal	309	105	204
Total	351	108	243



■ Formatura ■ Mudança de Curso ■ Evasão



Perfil dos egressos por forma de ingresso

Forma de Ingresso no Curso	Egressos	Formados	Evadidos
ENEM	90	22	68
PAS	34	11	23
Portador Diploma Curso Superior	1	0	1

SISU	47	1	46
Vestibular	179	74	105
Total	351	108	243

Perfil dos egressos por forma de saída

Forma de Saída do Curso	Egressos	Formados	Evadidos
Anulacao de Registro	9	0	9
Deslig - Não Cumpriu condicao	51	0	51
Desligamento - Abandono	98	0	98
Desligamento Voluntario	18	0	18
Formatura	108	108	0
Mudanca de Curso	26	0	26
Novo Vestibular	38	0	38
Rep 3 vezes na mesma Disc Obrig	2	0	2
Transferencia	1	0	1
Total	351	108	243

Perfil dos egressos por tempo de permanência, em semestres

Média de tempo até formatura	Mediana de tempo até formatura	Média de tempo até evasão	Mediana de tempo até evasão
10,047	10	3,7414	3