

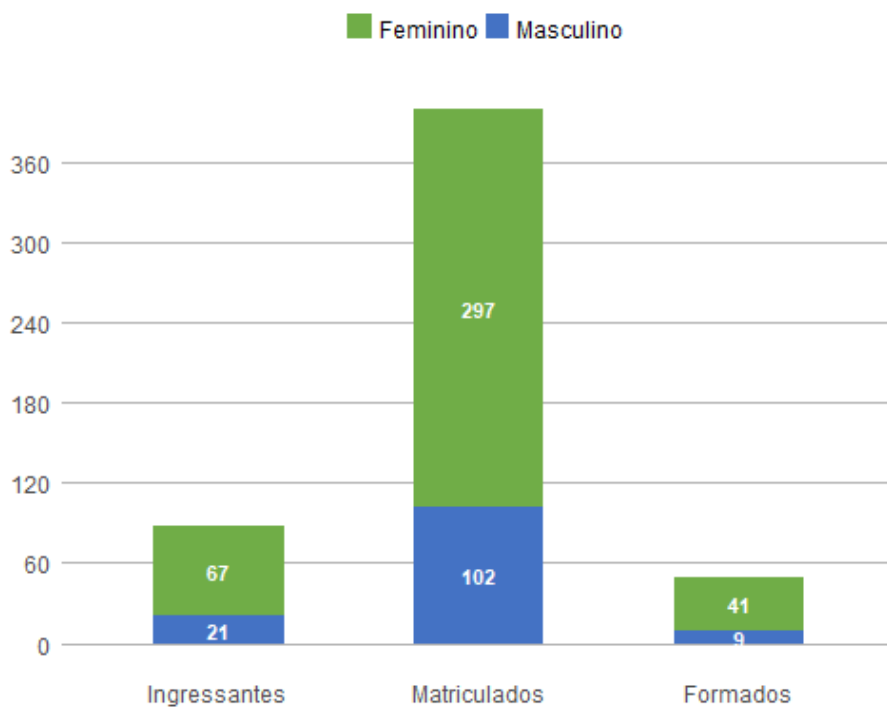
1. Perfil dos Estudantes de Ciências Farmacêuticas (B - Integral)

1.1. Perfil Geral - 2018

Nos dados apresentados abaixo, são considerados **ingressantes** os estudantes que entraram na UnB no ano de 2018; **matriculados** todos os estudantes da UnB que efetuaram matrícula no ano de 2018 em ao menos uma disciplina, de acordo com seu histórico escolar; e **formados** todos os estudantes que saíram do curso por formatura em graduação, também no ano de 2018. A fonte das informações é o Sistema de Graduação (SIGRA), extração de 23/04/2019.

Perfil dos estudantes por sexo

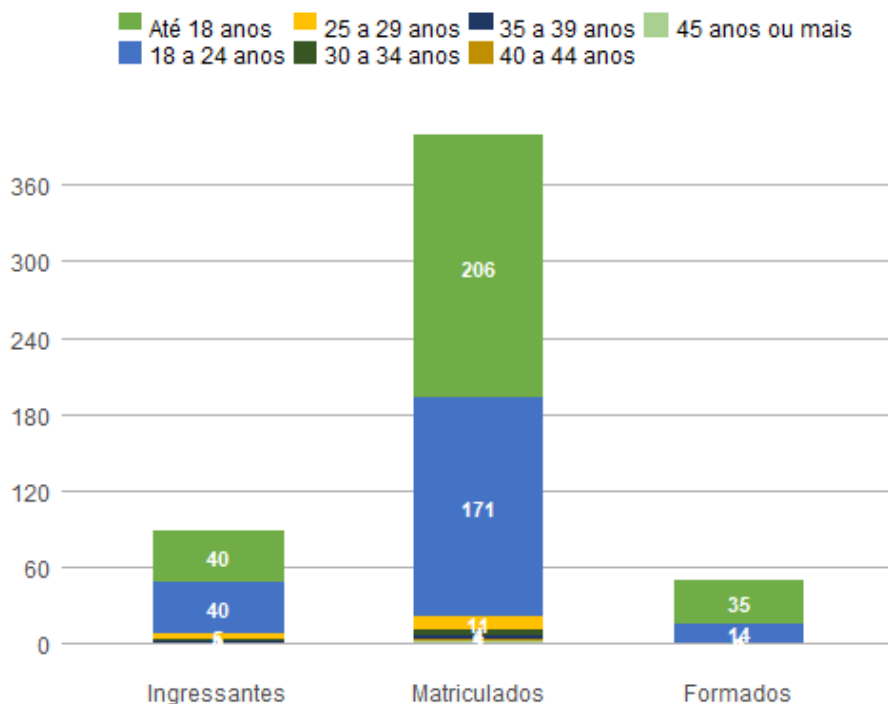
Sexo	Ingressantes	Matriculados	Formados
Feminino	67	297	41
Masculino	21	102	9
Total	88	399	50



Perfil dos estudantes por faixa etária (na data de ingresso)

Faixa Etária	Ingressantes	Matriculados	Formados
Até 18 anos	40	206	35
18 a 24 anos	40	171	14
25 a 29 anos	5	11	1
30 a 34 anos	1	4	0

35 a 39 anos	2	4	0
40 a 44 anos	0	1	0
45 anos ou mais	0	2	0
Total	88	399	50



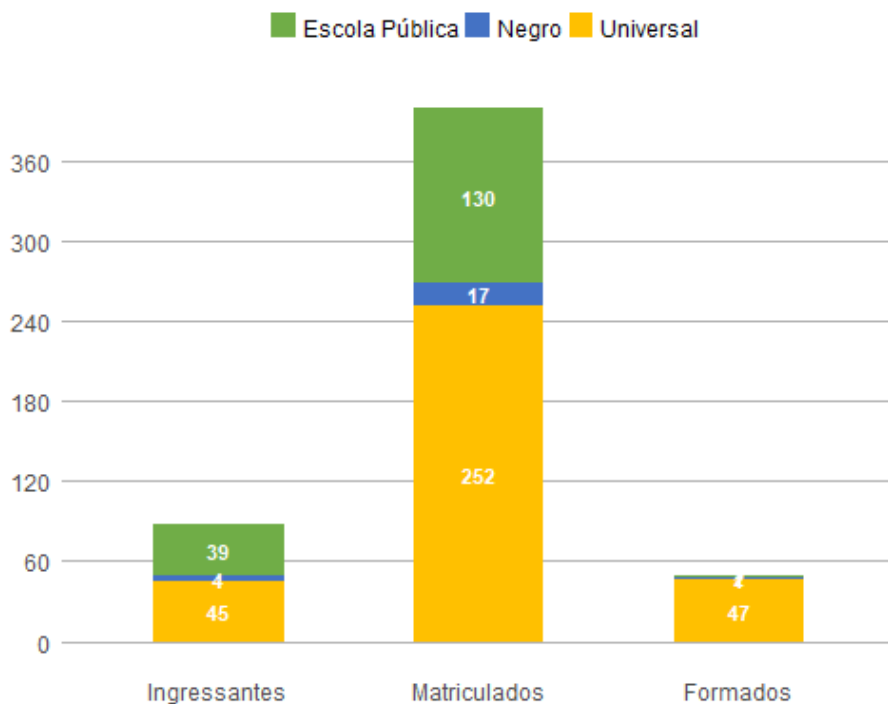
Perfil dos estudantes por raça/cor autodeclarada

Raça/Cor	Ingressantes	Matriculados	Formados
Amarela	3	7	0
Branca	27	127	11
Não Dispõe de Informação	19	116	22
Parda	28	114	14
Preta	11	35	3
Total	88	399	50

Perfil dos estudantes por cota

Cota	Ingressantes	Matriculados	Formados
Escola Pública Alta Renda-Não PPI	10	39	1
Escola Pública Alta Renda-PPI	15	47	0
Escola Pública Baixa Renda-Não PPI	9	24	0
Escola Pública Baixa Renda-PPI	5	20	1
Negro	4	17	1

Universal	45	252	47
Total	88	399	50



Perfil dos estudantes por forma de ingresso

Forma de Ingresso no Curso	Ingressantes	Matriculados	Formados
ENEM	3	3	0
Matricula Cortesia	0	1	1
Mudanca de Curso	0	2	0
Mudanca de Turno	0	7	0
PAS	40	129	17
Portador Diploma Curso Superior	6	6	0
Refugiado	0	1	0
SISU	17	60	3
Transferencia Facultativa	2	4	1
Transferencia Obrigatoria	0	2	0
Vestibular	20	184	28
Total	88	399	50

Perfil dos estudantes por forma de saída

Forma de Saída do Curso	Ingressantes	Matriculados	Formados
Deslig - Não Cumpriu condicao	0	4	0

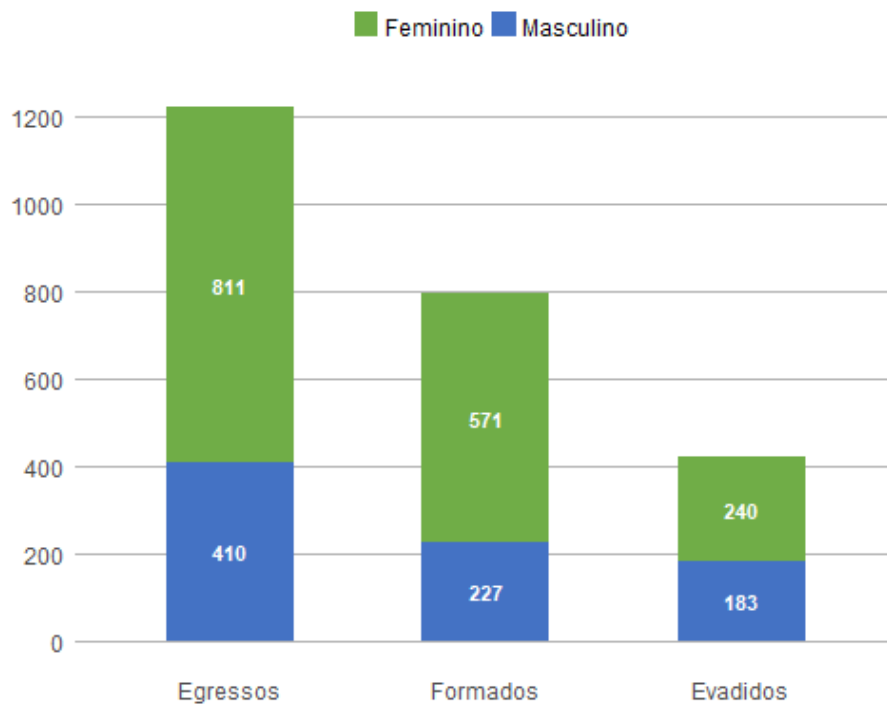
Desligamento - Abandono	1	2	0
Desligamento Voluntario	2	2	0
Está cursando	82	319	0
Formatura	0	51	50
Mudança de Curso	0	11	0
Mudança de Turno	0	1	0
Novo Vestibular	2	5	0
Rep 3 vezes na mesma Disc Obrig	0	3	0
Transferencia	1	1	0
Total	88	399	50

1.2. Perfil do Egresso - 2018

Nos dados apresentados abaixo, são considerados egressos todos os estudantes da UnB que já saíram do curso, independentemente da forma de saída, que pode ter ocorrido por formatura ou evasão; são considerados formados todos os estudantes da UnB que saíram do curso por formatura em graduação até o ano de 2018; e evadidos são os discentes que saíram dos curso, por forma diferente da conclusão, também até o ano de 2018.

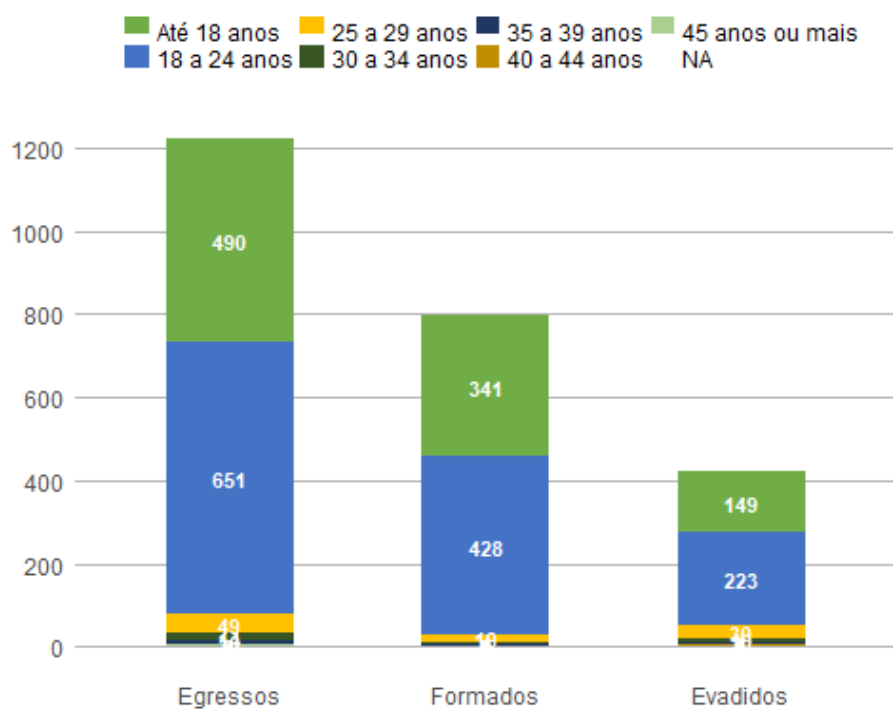
Perfil dos egressos por sexo

Sexo	Egressos	Formados	Evadidos
Feminino	811	571	240
Masculino	410	227	183
Total	1221	798	423



Perfil dos egressos por faixa etária (na data de ingresso)

Faixa Etária	Egressos	Formados	Evadidos
Até 18 anos	490	341	149
18 a 24 anos	651	428	223
25 a 29 anos	49	19	30
30 a 34 anos	14	4	10
35 a 39 anos	10	3	7
40 a 44 anos	3	0	3
45 anos ou mais	3	2	1
NA	1	1	0
Total	1221	798	423

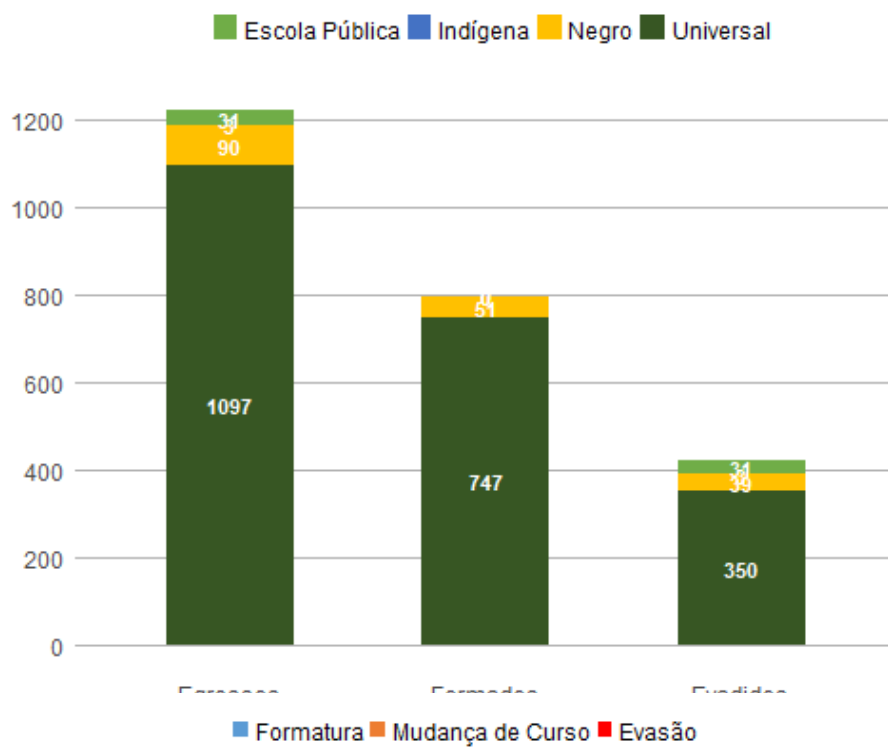


Perfil dos egressos por raça/cor autodeclarada

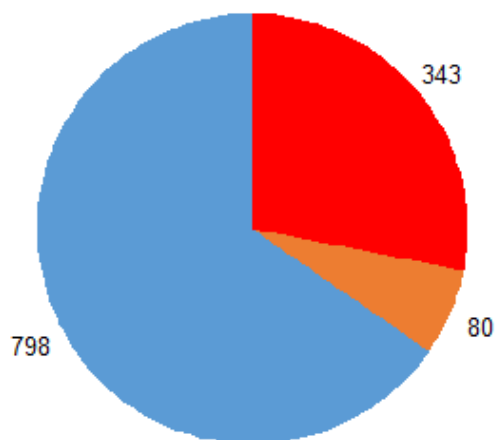
Raça/Cor	Egressos	Formados	Evadidos
Amarela	12	10	2
Branca	186	104	82
Indígena	1	0	1
Não Dispõe de Informação	845	586	259
Parda	149	84	65
Preta	28	14	14
Total	1221	798	423

Perfil dos egressos por cota

Cota	Egressos	Formados	Evadidos
Escola Pública Alta Renda-Não PPI	8	0	8
Escola Pública Alta Renda-PPI	15	0	15
Escola Pública Baixa Renda-Não PPI	2	0	2
Escola Pública Baixa Renda-PPI	6	0	6
Indígena	3	0	3
Negro	90	51	39
Universal	1097	747	350
Total	1221	798	423



■ Formatura ■ Mudança de Curso ■ Evasão



Perfil dos egressos por forma de ingresso

Forma de Ingresso no Curso	Egressos	Formados	Evadidos
Acordo Cultural-PEC	3	2	1
Convenio-Int	1	0	1
Convenio Andifes	2	0	2

Matricula Cortesia	10	2	8
Mudanca de Curso	2	1	1
Mudanca de Turno	1	1	0
PAS	244	165	79
PEC-G Peppfol	1	0	1
Portador Diploma Curso Superior	1	0	1
Refugiado	1	0	1
Registro de Diploma	1	1	0
SISU	37	0	37
Transferencia Facultativa	37	32	5
Transferencia Obrigatoria	25	12	13
Vestibular	855	582	273
Total	1221	798	423

Perfil dos egressos por forma de saída

Forma de Saída do Curso	Egressos	Formados	Evadidos
Anulacao de Registro	21	0	21
Deslig - Não Cumpriu condicao	97	0	97
Desligamento - Abandono	133	0	133
Desligamento Decisao Judicial	1	0	1
Desligamento Forca de Convenio	3	0	3
Desligamento Voluntario	60	0	60
Formatura	798	798	0
Mudanca de Curso	14	0	14
Mudanca de Turno	1	0	1
Novo Vestibular	65	0	65
Rep 3 vezes na mesma Disc Obrig	17	0	17
SISU	1	0	1
Transferencia	9	0	9
Vestibular p/outra Habilidade	1	0	1
Total	1221	798	423

Perfil dos egressos por tempo de permanência, em semestres

Média de tempo até formatura	Mediana de tempo até formatura	Média de tempo até evasão	Mediana de tempo até evasão
9,9862	10	4,4393	4