

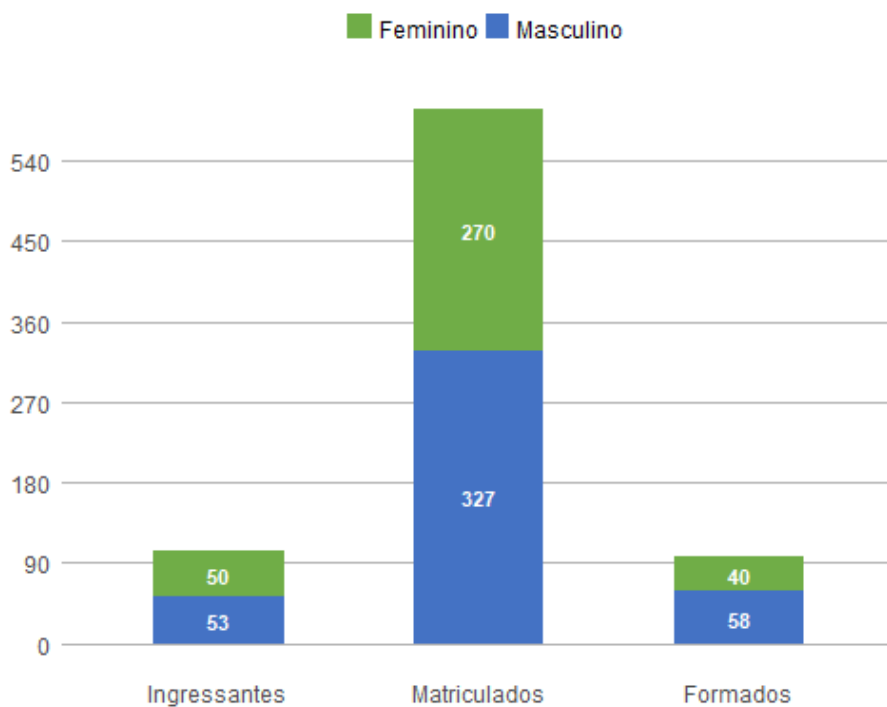
1. Perfil dos Estudantes de Medicina (B - Integral)

1.1. Perfil Geral - 2018

Nos dados apresentados abaixo, são considerados **ingressantes** os estudantes que entraram na UnB no ano de 2018; **matriculados** todos os estudantes da UnB que efetuaram matrícula no ano de 2018 em ao menos uma disciplina, de acordo com seu histórico escolar; e **formados** todos os estudantes que saíram do curso por formatura em graduação, também no ano de 2018. A fonte das informações é o Sistema de Graduação (SIGRA), extração de 23/04/2019.

Perfil dos estudantes por sexo

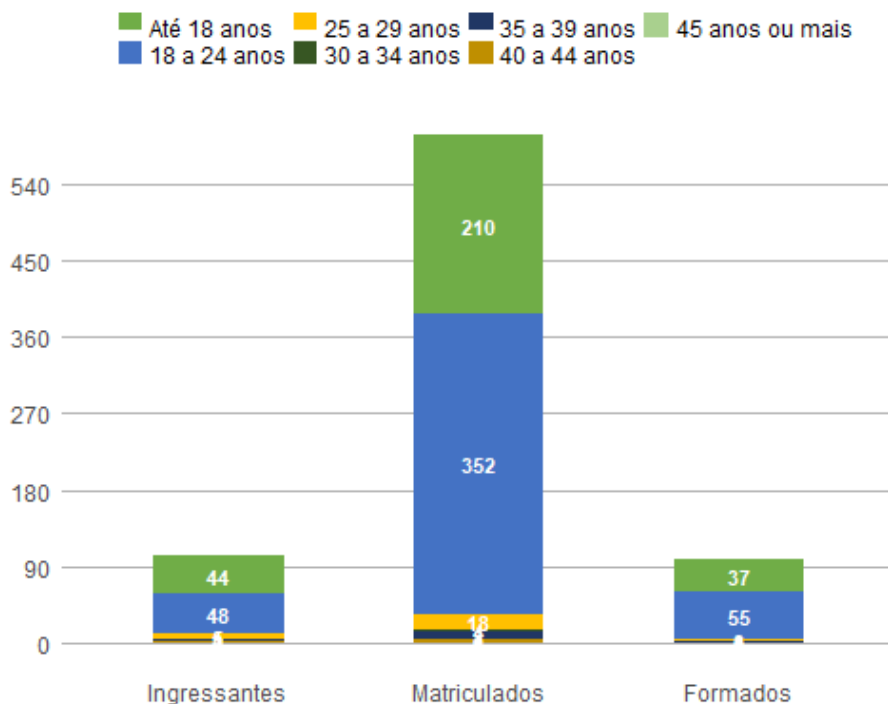
Sexo	Ingressantes	Matriculados	Formados
Feminino	50	270	40
Masculino	53	327	58
Total	103	597	98



Perfil dos estudantes por faixa etária (na data de ingresso)

Faixa Etária	Ingressantes	Matriculados	Formados
Até 18 anos	44	210	37
18 a 24 anos	48	352	55
25 a 29 anos	5	18	3
30 a 34 anos	1	4	1

35 a 39 anos	2	8	1
40 a 44 anos	3	4	0
45 anos ou mais	0	1	1
Total	103	597	98



Perfil dos estudantes por raça/cor autodeclarada

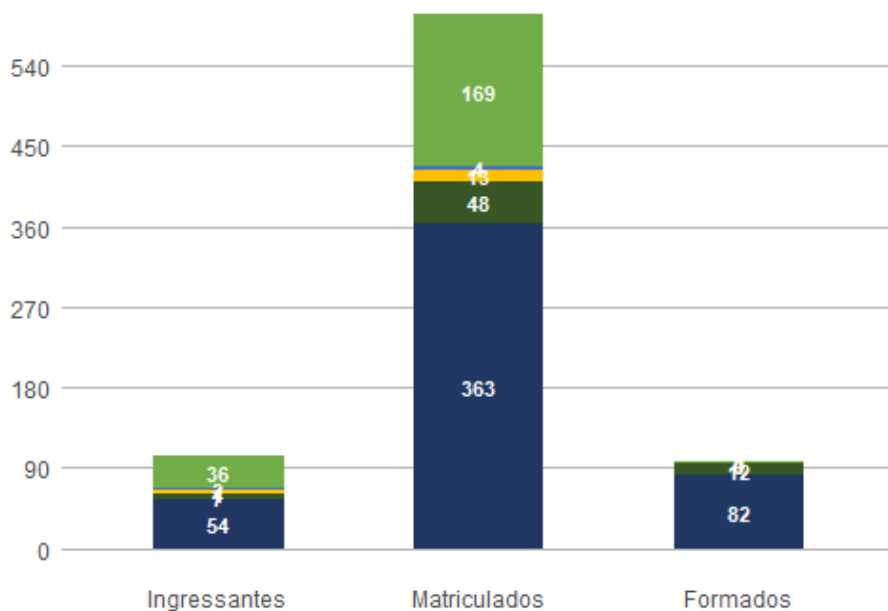
Raça/Cor	Ingressantes	Matriculados	Formados
Amarela	1	5	0
Branca	50	229	43
Indígena	4	13	0
Não Dispõe de Informação	14	163	32
Parda	28	157	19
Preta	6	30	4
Total	103	597	98

Perfil dos estudantes por cota

Cota	Ingressantes	Matriculados	Formados
Escola Pública Alta Renda-Não PPI	8	26	0
Escola Pública Alta Renda-PPI	11	54	1
Escola Pública Baixa Renda-Não PPI	7	32	0
Escola Pública Baixa Renda-PPI	10	57	3

Escola Pública Baixa Renda-PPI-PCD	2	4	0
Indígena	4	13	0
Negro	7	48	12
Universal	54	363	82
Total	103	597	98

■ Escola Pública ■ Escola Pública Baixa Renda-PPI-PCD ■ Indígena ■ Negro ■ Un



Perfil dos estudantes por forma de ingresso

Forma de Ingresso no Curso	Ingressantes	Matriculados	Formados
Convenio Andifes	3	2	0
Convenio FUNAI	0	1	0
ENEM	1	1	0
Matricula Cortesia	5	19	1
PAS	41	160	24
SISU	19	91	0
Transferencia Obrigatoria	10	48	11
Vestibular	24	275	62
Total	103	597	98

Perfil dos estudantes por forma de saída

Forma de Saída do Curso	Ingressantes	Matriculados	Formados
Anulacao de Registro	1	1	0

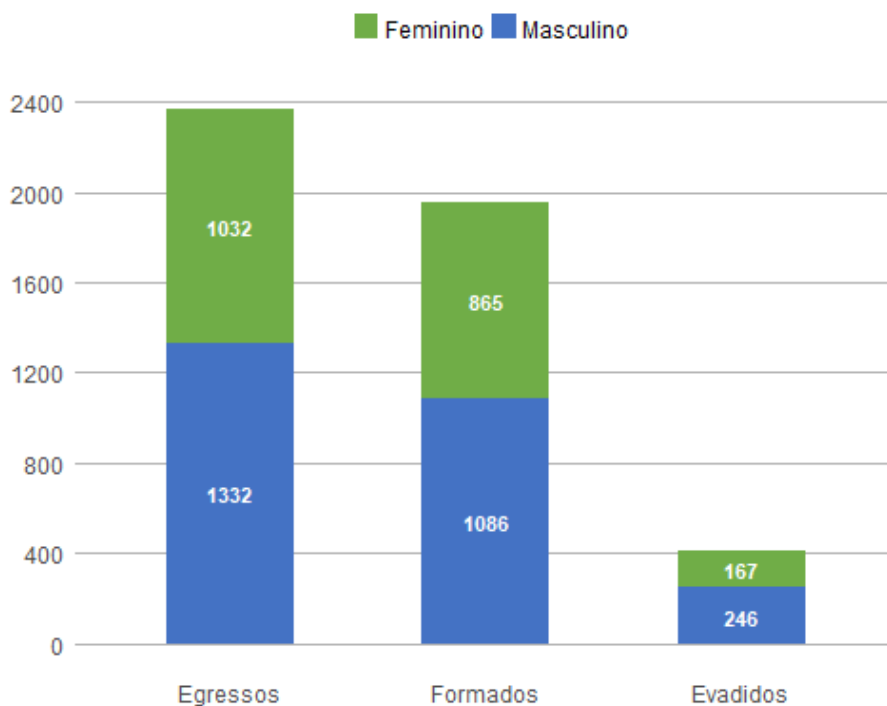
Desligamento Força de Convenio	3	2	0
Desligamento Voluntario	3	3	0
Está cursando	95	491	0
Formatura	0	98	98
Mudança de Curso	0	1	0
Novo Vestibular	1	1	0
Total	103	597	98

1.2. Perfil do Egresso - 2018

Nos dados apresentados abaixo, são considerados egressos todos os estudantes da UnB que já saíram do curso, independentemente da forma de saída, que pode ter ocorrido por formatura ou evasão; são considerados formados todos os estudantes da UnB que saíram do curso por formatura em graduação até o ano de 2018; e evadidos são os discentes que saíram dos curso, por forma diferente da conclusão, também até o ano de 2018.

Perfil dos egressos por sexo

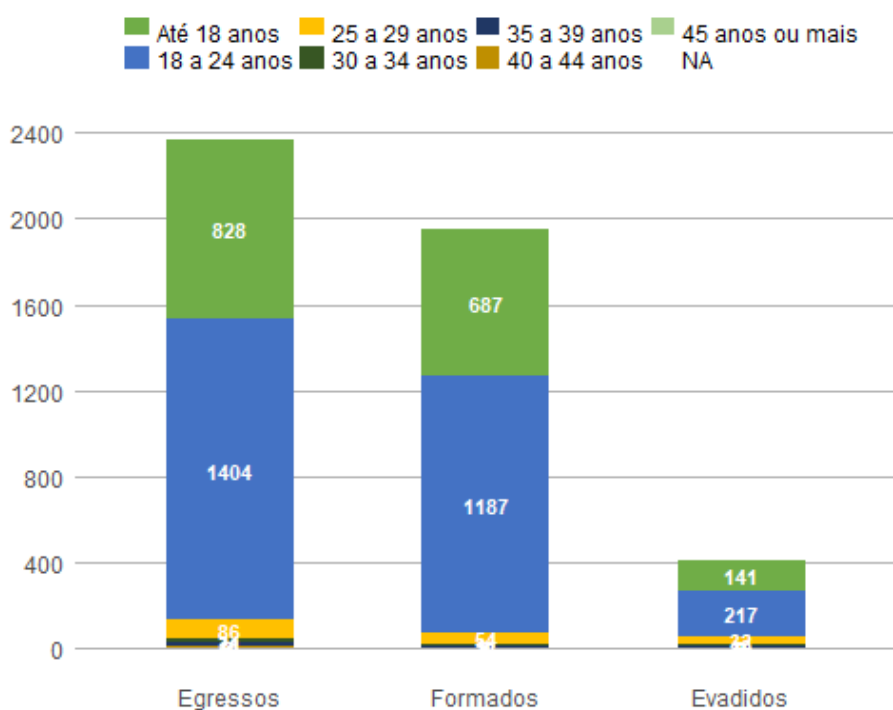
Sexo	Egressos	Formados	Evadidos
Feminino	1032	865	167
Masculino	1332	1086	246
Total	2364	1951	413



Perfil dos egressos por faixa etária (na data de ingresso)

Faixa Etária	Egressos	Formados	Evadidos
--------------	----------	----------	----------

Até 18 anos	828	687	141
18 a 24 anos	1404	1187	217
25 a 29 anos	86	54	32
30 a 34 anos	21	11	10
35 a 39 anos	14	6	8
40 a 44 anos	7	4	3
45 anos ou mais	3	1	2
NA	1	1	0
Total	2364	1951	413

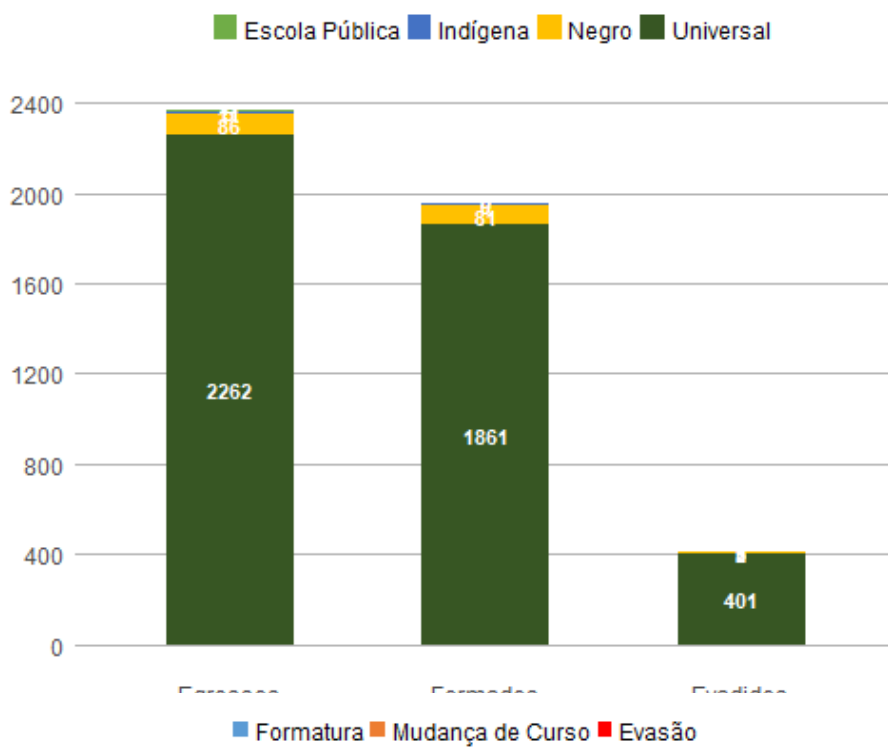


Perfil dos egressos por raça/cor autodeclarada

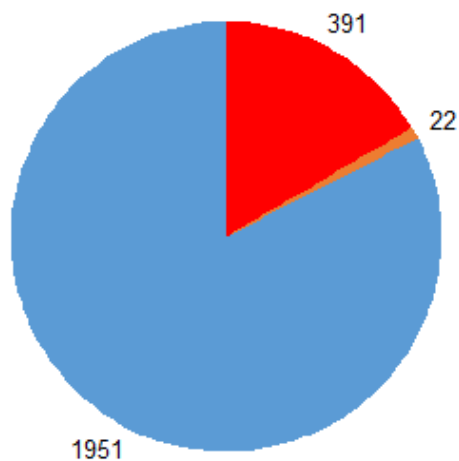
Raça/Cor	Egressos	Formados	Evadidos
Amarela	6	5	1
Branca	153	131	22
Indígena	5	4	1
Não Dispõe de Informação	2100	1725	375
Parda	85	74	11
Preta	15	12	3
Total	2364	1951	413

Perfil dos egressos por cota

Cota	Egressos	Formados	Evadidos
Escola Pública Alta Renda-Não PPI	2	0	2
Escola Pública Alta Renda-PPI	2	0	2
Escola Pública Baixa Renda-PPI	1	0	1
Indígena	11	9	2
Negro	86	81	5
Universal	2262	1861	401
Total	2364	1951	413



■ Formatura ■ Mudança de Curso ■ Evasão



Perfil dos egressos por forma de ingresso

Forma de Ingresso no Curso	Egressos	Formados	Evadidos
Acordo Cultural-PEC	9	5	4
Convenio-Int	7	1	6
Matricula Cortesia	101	26	75

Mudanca de Curso	3	2	1
Novo Vestibular	60	57	3
PAS	245	213	32
Portador Diploma Curso Superior	1	0	1
SISU	11	0	11
Transferencia Facultativa	10	9	1
Transferencia Obrigatoria	417	278	139
Vestibular	1499	1360	139
Vestibular para mesmo Curso	1	0	1
Visitante	1	0	1
Total	2365	1951	414

Perfil dos egressos por forma de saída

Forma de Saída do Curso	Egressos	Formados	Evadidos
Anulacao de Registro	27	0	27
Conclusao de Estagio de Pos-Grad	1	0	1
Deslig - Não Cumpriu condicao	84	0	84
Desligamento - Abandono	121	0	121
Desligamento Decisao Judicial	5	0	5
Desligamento Falta Documentacao	3	0	3
Desligamento Rendimento Academico	6	0	6
Desligamento Voluntario	48	0	48
Ex-Aluno (Decreto 477)	1	0	1
Formatura	1951	1951	0
Mudanca de Curso	9	0	9
Novo Vestibular	10	0	10
Outros	1	0	1
Rep 3 vezes na mesma Disc Obrig	5	0	5
SISU	6	0	6
Transferencia	83	0	83
Vestibular p/mesma Habilitacao	1	0	1
Vestibular p/outra Habilitacao	3	0	3
Total	2365	1951	414

Perfil dos egressos por tempo de permanência, em semestres

Média de tempo até formatura	Mediana de tempo até formatura	Média de tempo até evasão	Mediana de tempo até evasão
12,418	12	4,3696	2

