

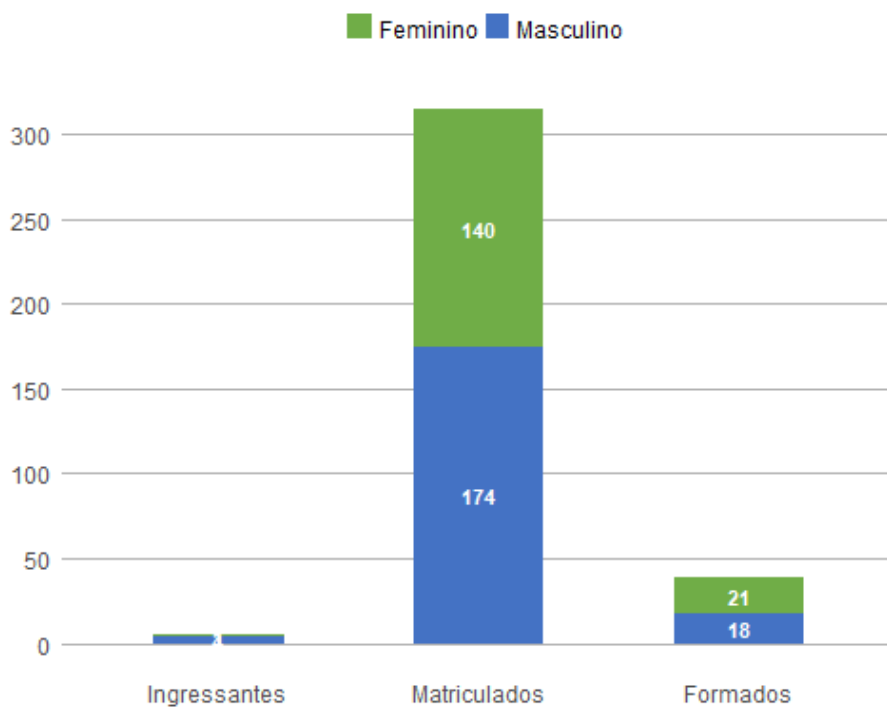
1. Perfil dos Estudantes de Engenharia de Energia (B - Integral)

1.1. Perfil Geral - 2018

Nos dados apresentados abaixo, são considerados **ingressantes** os estudantes que entraram na UnB no ano de 2018; **matriculados** todos os estudantes da UnB que efetuaram matrícula no ano de 2018 em ao menos uma disciplina, de acordo com seu histórico escolar; e **formados** todos os estudantes que saíram do curso por formatura em graduação, também no ano de 2018. A fonte das informações é o Sistema de Graduação (SIGRA), extração de 23/04/2019.

Perfil dos estudantes por sexo

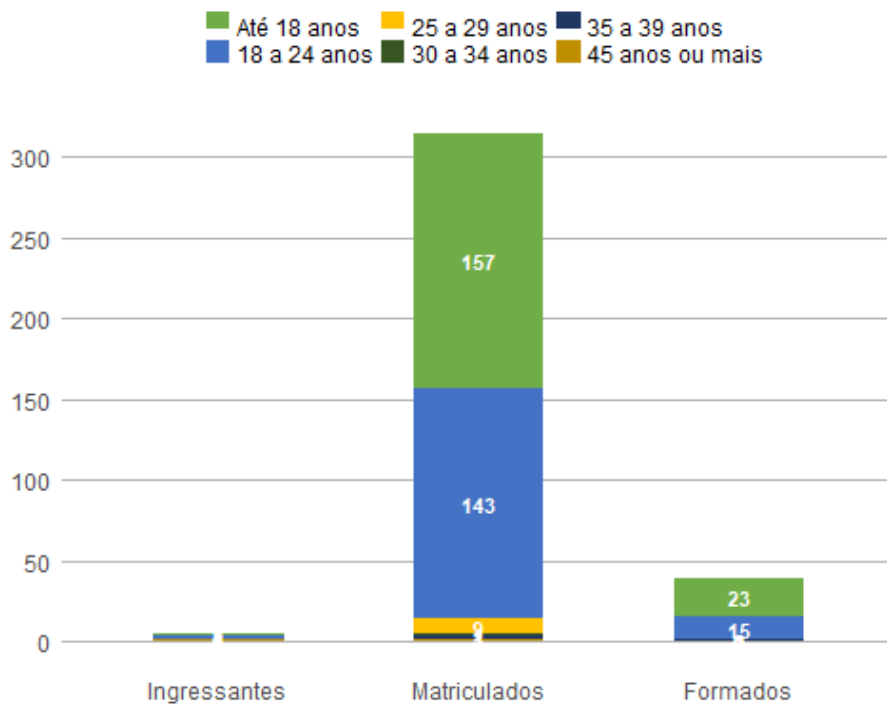
Sexo	Ingressantes	Matriculados	Formados
Feminino	1	140	21
Masculino	4	174	18
Total	5	314	39



Perfil dos estudantes por faixa etária (na data de ingresso)

Faixa Etária	Ingressantes	Matriculados	Formados
Até 18 anos	1	157	23
18 a 24 anos	2	143	15
25 a 29 anos	1	9	0
30 a 34 anos	0	1	0

35 a 39 anos	0	3	1
45 anos ou mais	1	1	0
Total	5	314	39



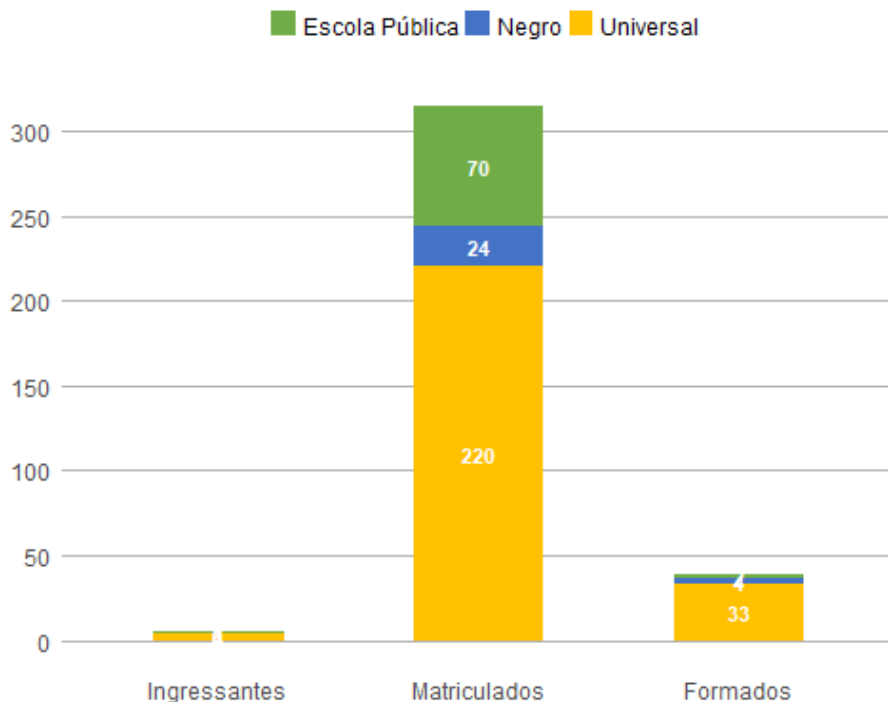
Perfil dos estudantes por raça/cor autodeclarada

Raça/Cor	Ingressantes	Matriculados	Formados
Amarela	0	5	0
Branca	1	124	19
Não Dispõe de Informação	1	78	8
Parda	2	82	10
Preta	1	25	2
Total	5	314	39

Perfil dos estudantes por cota

Cota	Ingressantes	Matriculados	Formados
Escola Pública Alta Renda-Não PPI	0	25	0
Escola Pública Alta Renda-PPI	1	25	0
Escola Pública Baixa Renda-Não PPI	0	9	1
Escola Pública Baixa Renda-PPI	0	11	1
Negro	0	24	4
Universal	4	220	33

Total 5 314 39



Perfil dos estudantes por forma de ingresso

Forma de Ingresso no Curso	Ingressantes	Matriculados	Formados
Acordo Cultural-PEC	0	2	0
ENEM	0	1	0
Mudanca de Curso	0	7	3
Mudanca de Habilitacao	0	1	0
PAS	0	98	10
Portador Diploma Curso Superior	1	1	0
SISU	3	33	1
Vestibular	1	171	25
Total	5	314	39

Perfil dos estudantes por forma de saída

Forma de Saída do Curso	Ingressantes	Matriculados	Formados
Deslig - Não Cumpriu condicao	0	6	0
Desligamento Voluntario	0	1	0
Está cursando	5	227	0
Formatura	0	39	39
Mudanca de Curso	0	32	0

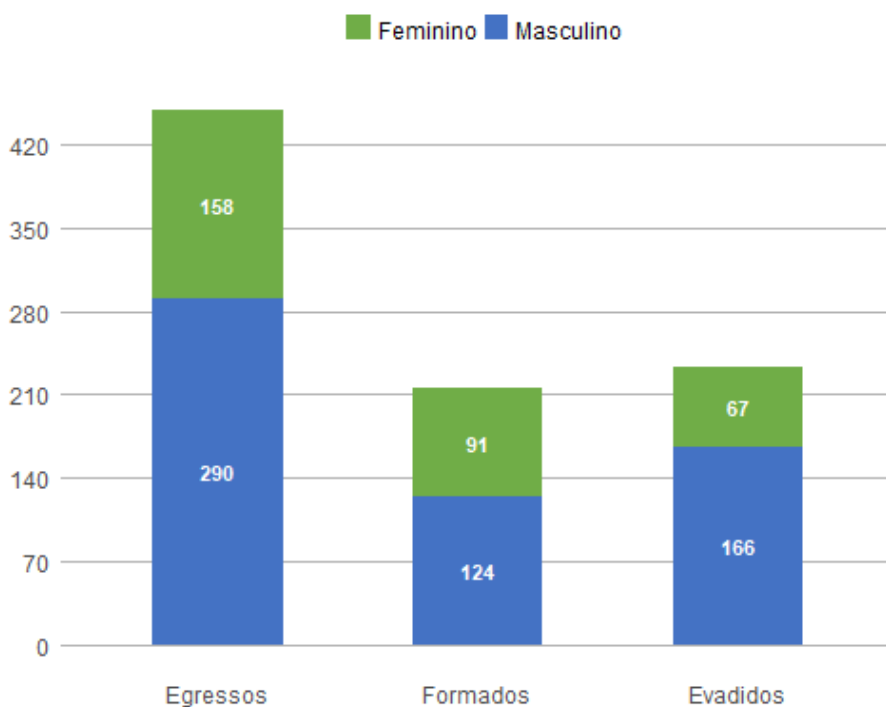
Novo Vestibular	0	2	0
Rep 3 vezes na mesma Disc Obrig	0	7	0
Total	5	314	39

1.2. Perfil do Egresso - 2018

Nos dados apresentados abaixo, são considerados egressos todos os estudantes da UnB que já saíram do curso, independentemente da forma de saída, que pode ter ocorrido por formatura ou evasão; são considerados formados todos os estudantes da UnB que saíram do curso por formatura em graduação até o ano de 2018; e evadidos são os discentes que saíram dos curso, por forma diferente da conclusão, também até o ano de 2018.

Perfil dos egressos por sexo

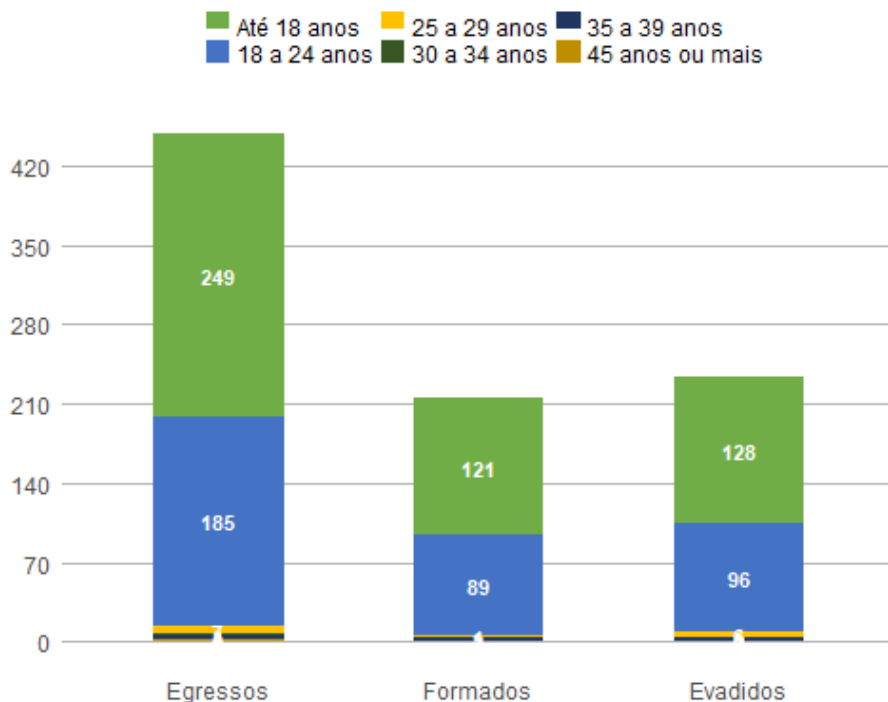
Sexo	Egressos	Formados	Evadidos
Feminino	158	91	67
Masculino	290	124	166
Total	448	215	233



Perfil dos egressos por faixa etária (na data de ingresso)

Faixa Etária	Egressos	Formados	Evadidos
Até 18 anos	249	121	128
18 a 24 anos	185	89	96
25 a 29 anos	7	1	6
30 a 34 anos	1	1	0

35 a 39 anos	4	2	2
45 anos ou mais	2	1	1
Total	448	215	233



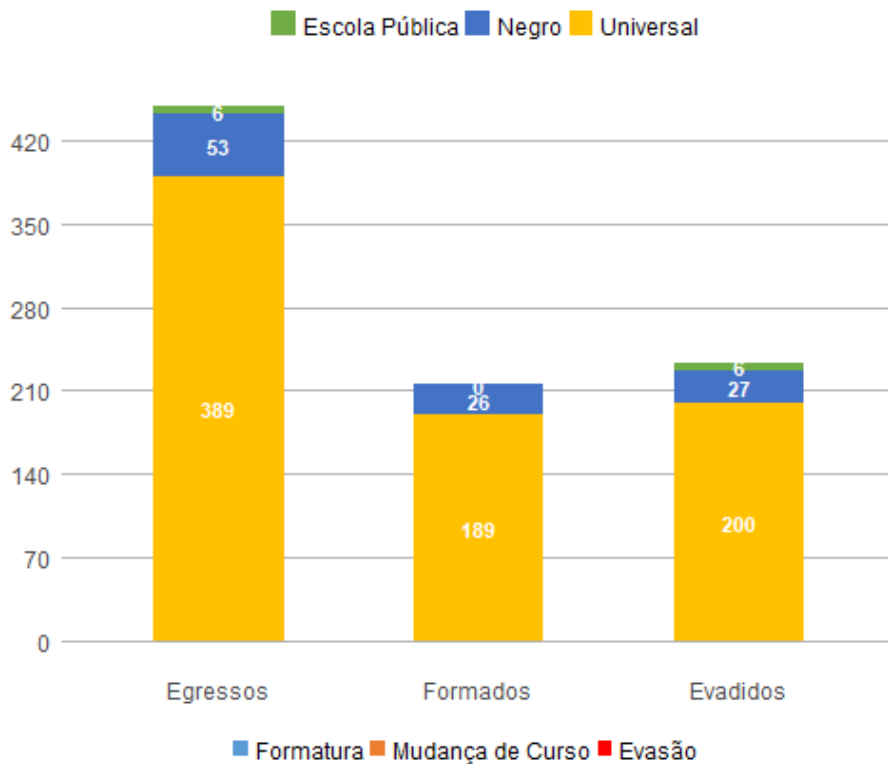
Perfil dos egressos por raça/cor autodeclarada

Raça/Cor	Egressos	Formados	Evadidos
Amarela	5	2	3
Branca	151	74	77
Indígena	1	0	1
Não Dispõe de Informação	149	71	78
Parda	109	53	56
Preta	33	15	18
Total	448	215	233

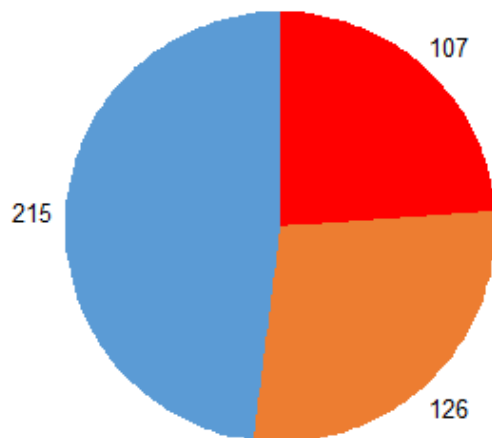
Perfil dos egressos por cota

Cota	Egressos	Formados	Evadidos
Escola Pública Alta Renda-Não PPI	3	0	3
Escola Pública Alta Renda-PPI	2	0	2
Escola Pública Baixa Renda-Não PPI	1	0	1
Negro	53	26	27
Universal	389	189	200

Total 448 215 233



■ Formatura ■ Mudança de Curso ■ Evasão



Perfil dos egressos por forma de ingresso

Forma de Ingresso no Curso	Egressos	Formados	Evadidos
Convenio-Int	5	0	5
ENEM	1	1	0

Mudanca de Curso	1	0	1
Mudanca de Habilitacao	32	1	31
PAS	95	45	50
Portador Diploma Curso Superior	1	1	0
SISU	6	2	4
Transferencia Obrigatoria	2	0	2
Vestibular	304	165	139
Visitante	1	0	1
Total	448	215	233

Perfil dos egressos por forma de saída

Forma de Saída do Curso	Egressos	Formados	Evadidos
Deslig - Não Cumpriu condicao	49	0	49
Desligamento - Abandono	22	0	22
Desligamento Voluntario	7	0	7
Falecimento	2	0	2
Formatura	215	215	0
Mudanca de Curso	62	0	62
Novo Vestibular	64	0	64
Rep 3 vezes na mesma Disc Obrig	22	0	22
SISU	5	0	5
Total	448	215	233

Perfil dos egressos por tempo de permanência, em semestres

Média de tempo até formatura	Mediana de tempo até formatura	Média de tempo até evasão	Mediana de tempo até evasão
12,008	12	8,1754	7