

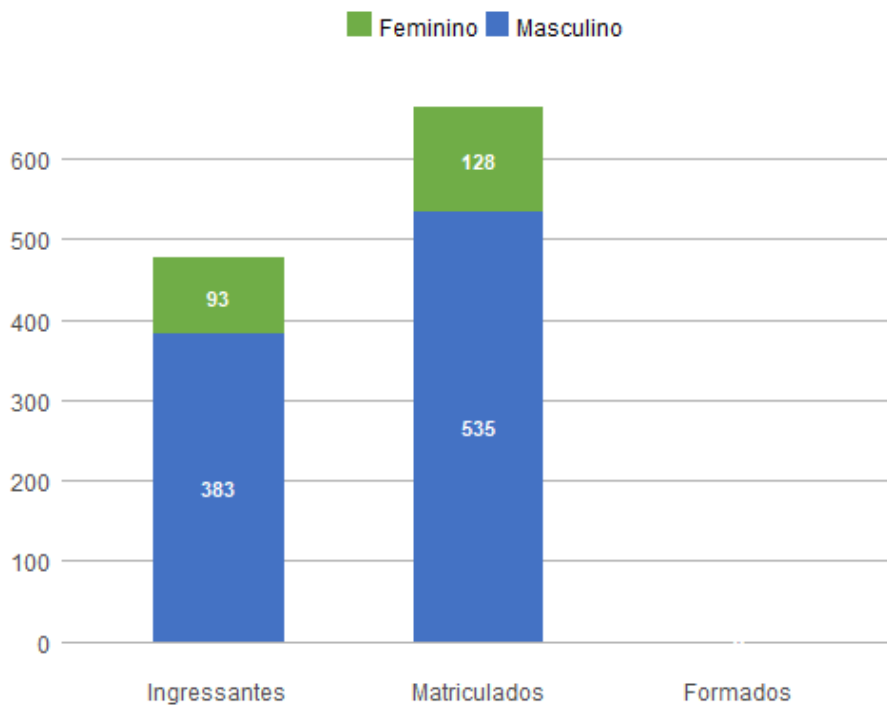
1. Perfil dos Estudantes de Engenharia (ABI - Integral)

1.1. Perfil Geral - 2018

Nos dados apresentados abaixo, são considerados **ingressantes** os estudantes que entraram na UnB no ano de 2018; **matriculados** todos os estudantes da UnB que efetuaram matrícula no ano de 2018 em ao menos uma disciplina, de acordo com seu histórico escolar; e **formados** todos os estudantes que saíram do curso por formatura em graduação, também no ano de 2018. A fonte das informações é o Sistema de Graduação (SIGRA), extração de 23/04/2019.

Perfil dos estudantes por sexo

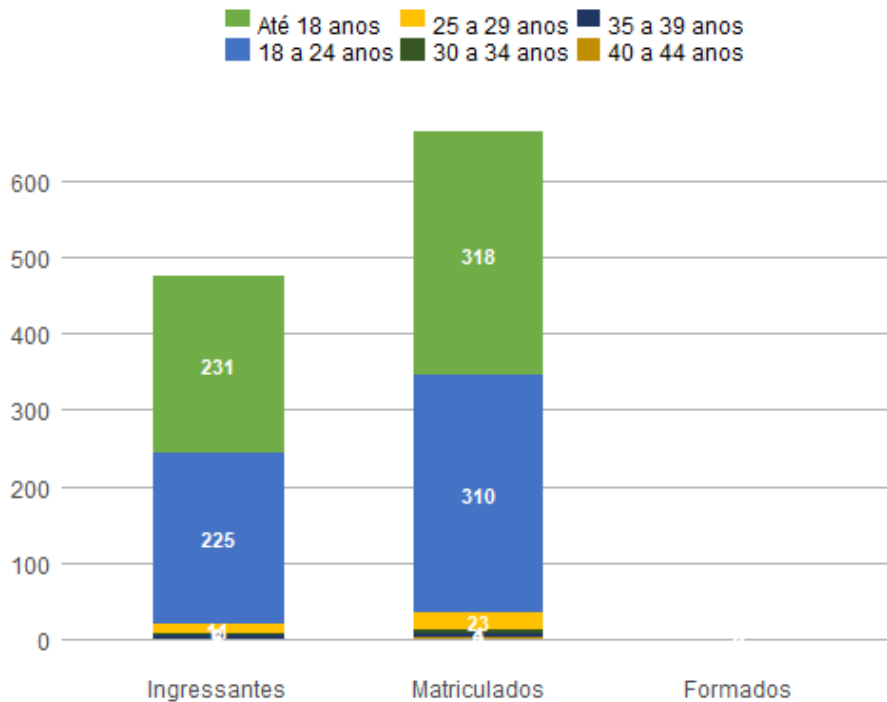
Sexo	Ingressantes	Matriculados	Formados
Feminino	93	128	0
Masculino	383	535	0
Total	476	663	0



Perfil dos estudantes por faixa etária (na data de ingresso)

Faixa Etária	Ingressantes	Matriculados	Formados
Até 18 anos	231	318	0
18 a 24 anos	225	310	0
25 a 29 anos	11	23	0
30 a 34 anos	3	4	0

35 a 39 anos	5	6	0
40 a 44 anos	1	2	0
Total	476	663	0



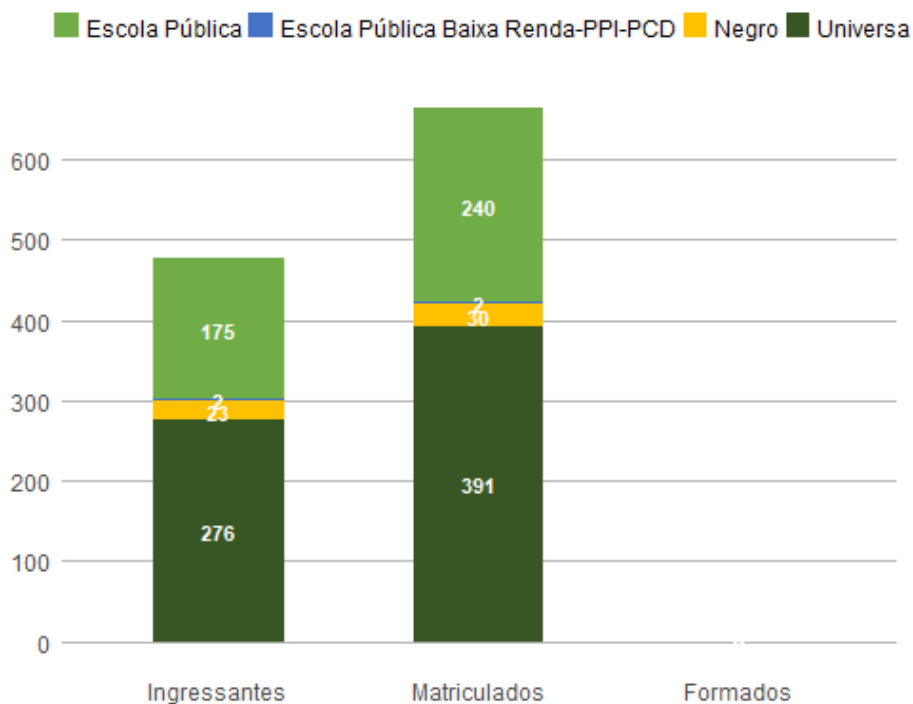
Perfil dos estudantes por raça/cor autodeclarada

Raça/Cor	Ingressantes	Matriculados	Formados
Amarela	2	3	0
Branca	169	230	0
Não Dispõe de Informação	125	190	0
Parda	149	199	0
Preta	31	41	0
Total	476	663	0

Perfil dos estudantes por cota

Cota	Ingressantes	Matriculados	Formados
Escola Pública Alta Renda-Não PPI	58	87	0
Escola Pública Alta Renda-PPI	64	81	0
Escola Pública Baixa Renda-Não PPI	19	24	0
Escola Pública Baixa Renda-PPI	34	48	0
Escola Pública Baixa Renda-PPI-PCD	2	2	0
Negro	23	30	0

Universal	276	391	0
Total	476	663	0



Perfil dos estudantes por forma de ingresso

Forma de Ingresso no Curso	Ingressantes	Matriculados	Formados
Convenio-Int	1	1	0
Convenio Andifes	1	1	0
ENEM	12	12	0
PAS	239	300	0
Portador Diploma Curso Superior	2	2	0
SISU	97	127	0
Vestibular	124	220	0
Total	476	663	0

Perfil dos estudantes por forma de saída

Forma de Saída do Curso	Ingressantes	Matriculados	Formados
Anulacao de Registro	8	3	0
Deslig - Não Cumpriu condicao	0	41	0
Desligamento - Abandono	1	5	0
Desligamento Jubilamento	0	15	0
Desligamento Voluntario	14	21	0

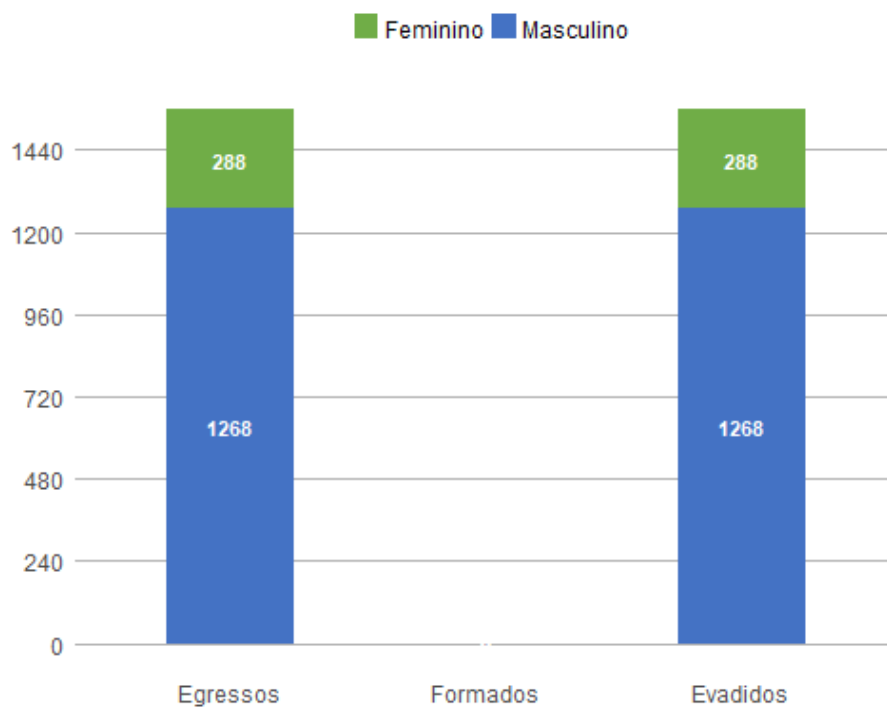
Está cursando	439	476	0
Mudança de Curso	1	62	0
Mudança de Habilitação	0	6	0
Novo Vestibular	11	12	0
Rep 3 vezes na mesma Disc Obrig	0	20	0
SISU	1	1	0
Transferência	1	1	0
Total	476	663	0

1.2. Perfil do Egresso - 2018

Nos dados apresentados abaixo, são considerados egressos todos os estudantes da UnB que já saíram do curso, independentemente da forma de saída, que pode ter ocorrido por formatura ou evasão; são considerados formados todos os estudantes da UnB que saíram do curso por formatura em graduação até o ano de 2018; e evadidos são os discentes que saíram do curso, por forma diferente da conclusão, também até o ano de 2018.

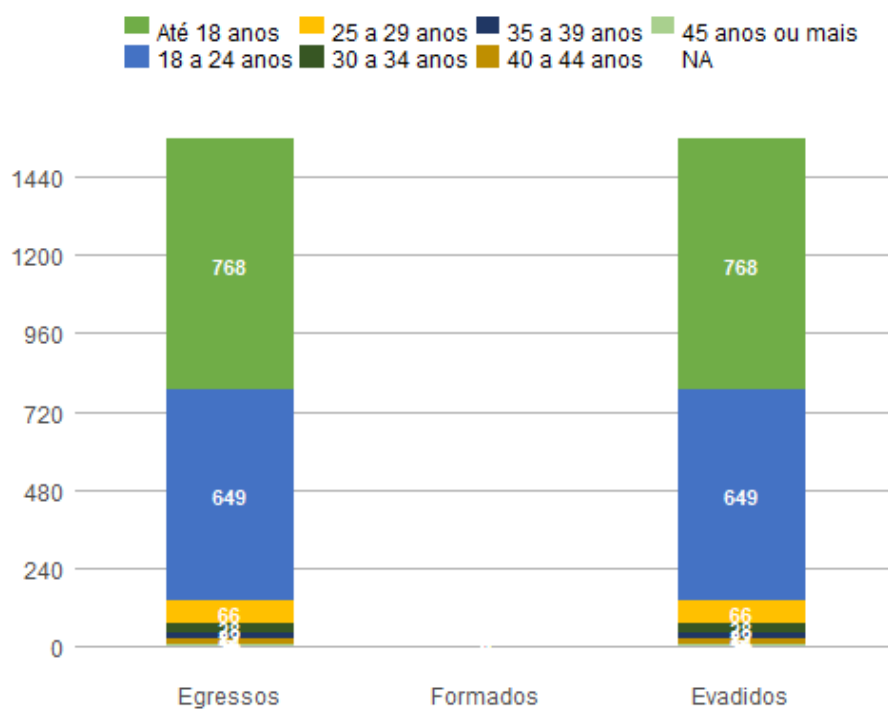
Perfil dos egressos por sexo

Sexo	Egressos	Formados	Evadidos
Feminino	288	0	288
Masculino	1268	0	1268
Total	1556	0	1556



Perfil dos egressos por faixa etária (na data de ingresso)

Faixa Etária	Egressos	Formados	Evadidos
Até 18 anos	768	0	768
18 a 24 anos	649	0	649
25 a 29 anos	66	0	66
30 a 34 anos	28	0	28
35 a 39 anos	22	0	22
40 a 44 anos	14	0	14
45 anos ou mais	8	0	8
NA	1	0	1
Total	1556	0	1556

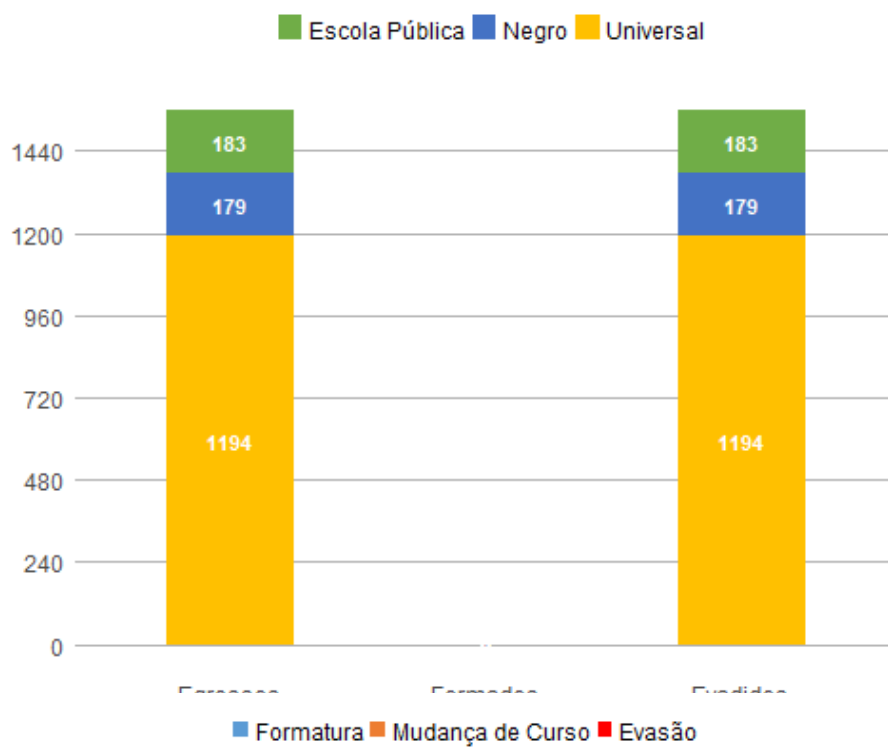


Perfil dos egressos por raça/cor autodeclarada

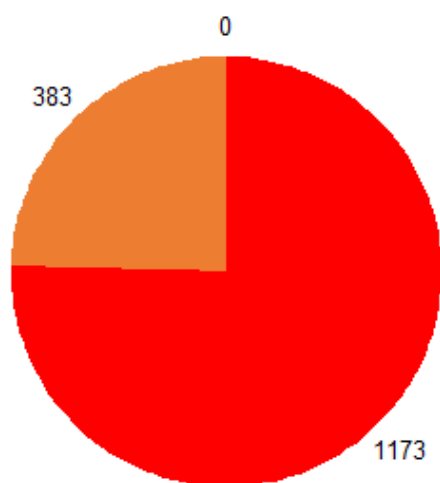
Raça/Cor	Egressos	Formados	Evadidos
Amarela	30	0	30
Branca	454	0	454
Indígena	5	0	5
Não Dispõe de Informação	561	0	561
Parda	395	0	395
Preta	111	0	111
Total	1556	0	1556

Perfil dos egressos por cota

Cota	Egressos	Formados	Evadidos
Escola Pública Alta Renda-Não PPI	59	0	59
Escola Pública Alta Renda-PPI	66	0	66
Escola Pública Baixa Renda-Não PPI	27	0	27
Escola Pública Baixa Renda-PPI	31	0	31
Negro	179	0	179
Universal	1194	0	1194
Total	1556	0	1556



■ Formatura ■ Mudança de Curso ■ Evasão



Perfil dos egressos por forma de ingresso

Forma de Ingresso no Curso	Egressos	Formados	Evadidos
ENEM	2	0	2
Matricula Cortesia	1	0	1
Mudanca de Curso	1	0	1

PAS	335	0	335
SISU	184	0	184
Transferencia Obrigatoria	3	0	3
Vestibular	1030	0	1030
Total	1556	0	1556

Perfil dos egressos por forma de saída

Forma de Saída do Curso	Egressos	Formados	Evadidos
Anulacao de Registro	61	0	61
Deslig - Não Cumpriu condicao	498	0	498
Desligamento - Abandono	209	0	209
Desligamento Decisao Judicial	4	0	4
Desligamento Voluntario	117	0	117
Falecimento	2	0	2
Mudanca de Curso	78	0	78
Mudanca de Habilitacao	138	0	138
Novo Vestibular	303	0	303
Rep 3 vezes na mesma Disc Obrig	141	0	141
Transferencia	3	0	3
Vestibular p/outra Habilitacao	2	0	2
Total	1556	0	1556

Perfil dos egressos por tempo de permanência, em semestres

Média de tempo até formatura	Mediana de tempo até formatura	Média de tempo até evasão	Mediana de tempo até evasão
NaN	NA	3,6118	3