

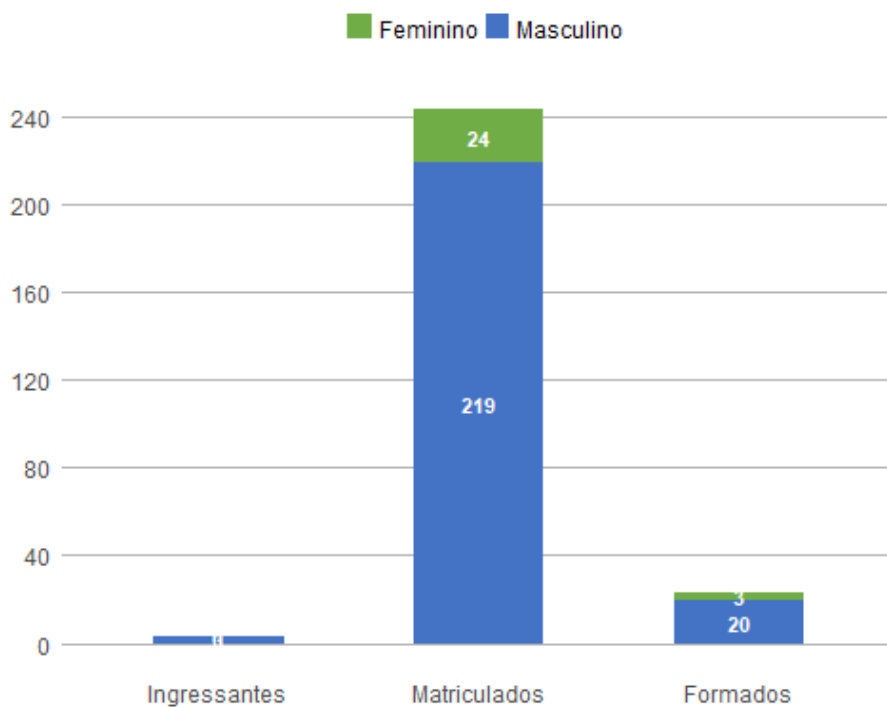
1. Perfil dos Estudantes de Engenharia Automotiva (B - Integral)

1.1. Perfil Geral - 2018

Nos dados apresentados abaixo, são considerados **ingressantes** os estudantes que entraram na UnB no ano de 2018; **matriculados** todos os estudantes da UnB que efetuaram matrícula no ano de 2018 em ao menos uma disciplina, de acordo com seu histórico escolar; e **formados** todos os estudantes que saíram do curso por formatura em graduação, também no ano de 2018. A fonte das informações é o Sistema de Graduação (SIGRA), extração de 23/04/2019.

Perfil dos estudantes por sexo

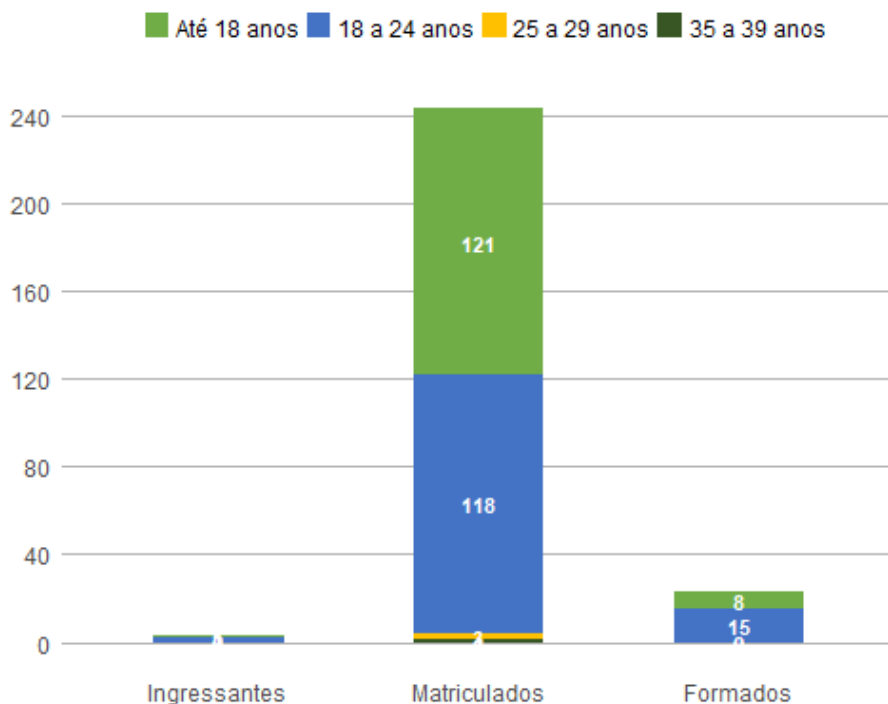
Sexo	Ingressantes	Matriculados	Formados
Feminino	0	24	3
Masculino	3	219	20
Total	3	243	23



Perfil dos estudantes por faixa etária (na data de ingresso)

Faixa Etária	Ingressantes	Matriculados	Formados
Até 18 anos	1	121	8
18 a 24 anos	2	118	15
25 a 29 anos	0	3	0
35 a 39 anos	0	1	0

Total 3 243 23

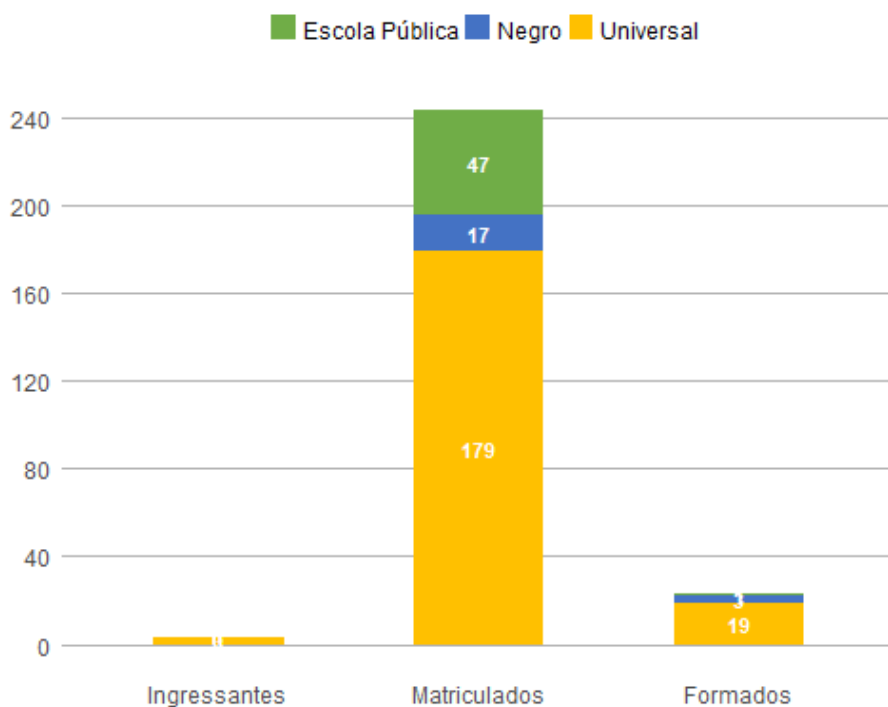


Perfil dos estudantes por raça/cor autodeclarada

Raça/Cor	Ingressantes	Matriculados	Formados
Amarela	1	6	1
Branca	1	85	5
Indígena	0	2	0
Não Dispõe de Informação	1	60	6
Parda	0	74	7
Preta	0	16	4
Total	3	243	23

Perfil dos estudantes por cota

Cota	Ingressantes	Matriculados	Formados
Escola Pública Alta Renda-Não PPI	0	15	0
Escola Pública Alta Renda-PPI	0	17	1
Escola Pública Baixa Renda-Não PPI	0	5	0
Escola Pública Baixa Renda-PPI	0	10	0
Negro	0	17	3
Universal	3	179	19
Total	3	243	23



Perfil dos estudantes por forma de ingresso

Forma de Ingresso no Curso	Ingressantes	Matriculados	Formados
Dupla Diplomacao	0	1	0
ENEM	0	2	0
Mudanca de Curso	0	2	0
Mudanca de Habilitacao	0	1	1
PAS	1	81	3
SISU	1	14	0
Vestibular	1	142	19
Total	3	243	23

Perfil dos estudantes por forma de saída

Forma de Saída do Curso	Ingressantes	Matriculados	Formados
Deslig - Não Cumpriu condicao	0	6	0
Desligamento - Abandono	0	1	0
Desligamento Voluntario	0	2	0
Está cursando	3	177	0
Formatura	0	24	23
Mudanca de Curso	0	23	0
Novo Vestibular	0	4	0
Rep 3 vezes na mesma Disc Obrig	0	6	0

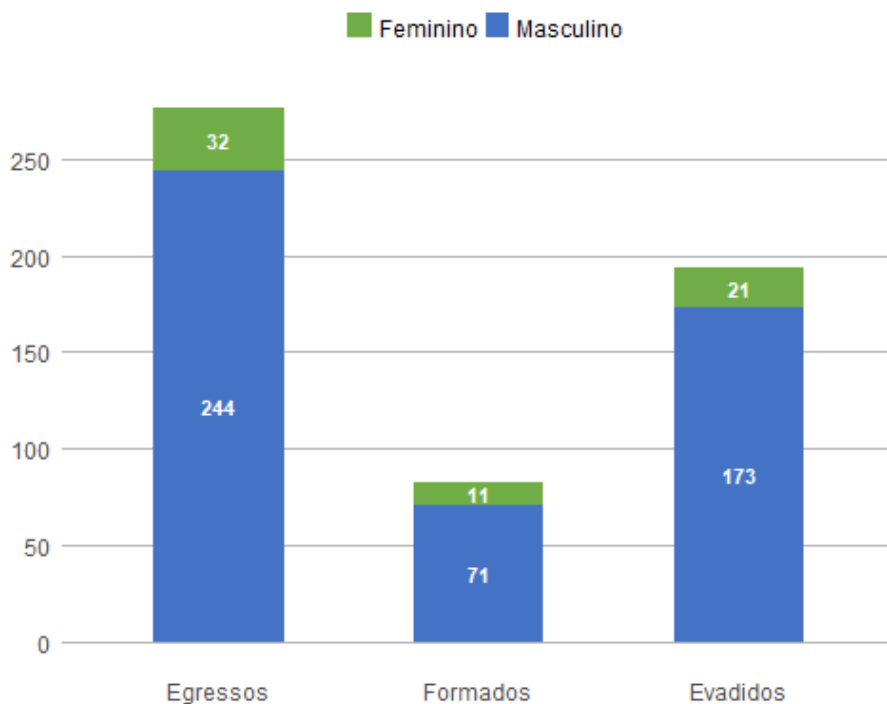
Total 3 243 23

1.2. Perfil do Egresso - 2018

Nos dados apresentados abaixo, são considerados egressos todos os estudantes da UnB que já saíram do curso, independentemente da forma de saída, que pode ter ocorrido por formatura ou evasão; são considerados formados todos os estudantes da UnB que saíram do curso por formatura em graduação até o ano de 2018; e evadidos são os discentes que saíram dos curso, por forma diferente da conclusão, também até o ano de 2018.

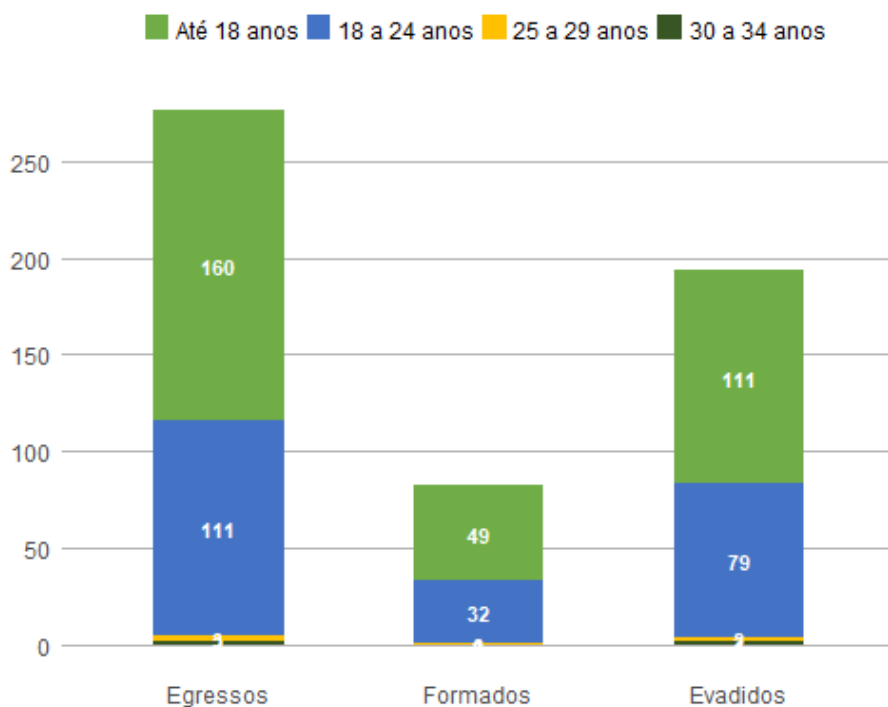
Perfil dos egressos por sexo

Sexo	Egressos	Formados	Evadidos
Feminino	32	11	21
Masculino	244	71	173
Total	276	82	194



Perfil dos egressos por faixa etária (na data de ingresso)

Faixa Etária	Egressos	Formados	Evadidos
Até 18 anos	160	49	111
18 a 24 anos	111	32	79
25 a 29 anos	3	1	2
30 a 34 anos	2	0	2
Total	276	82	194

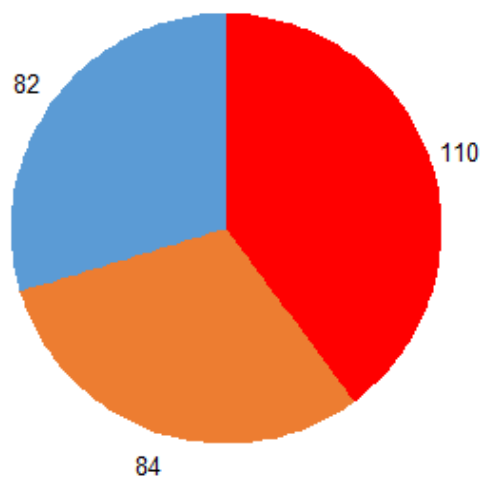
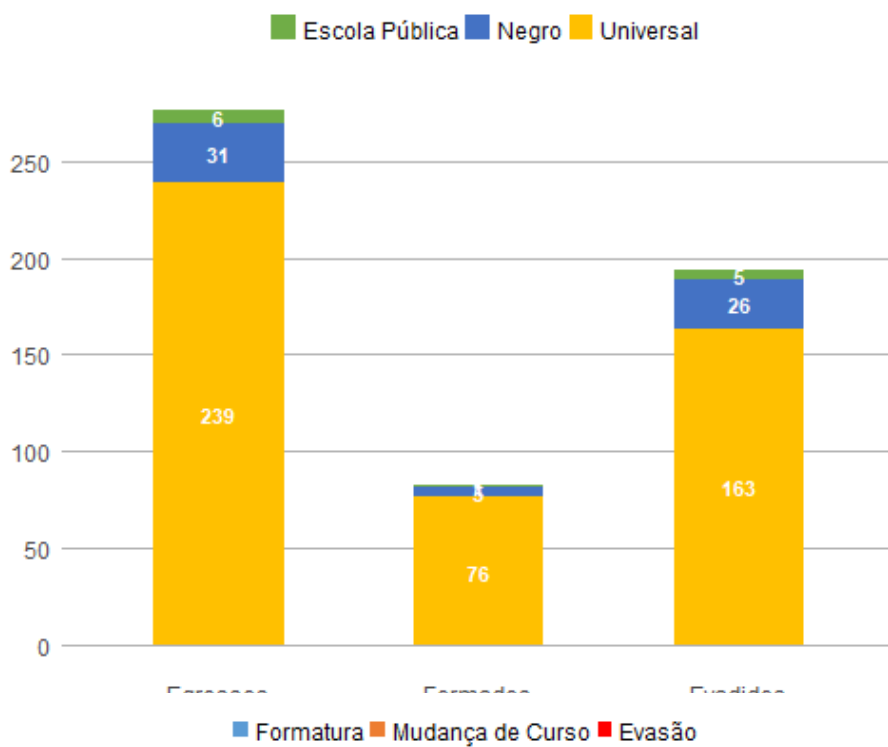


Perfil dos egressos por raça/cor autodeclarada

Raça/Cor	Egressos	Formados	Evadidos
Amarela	4	0	4
Branca	98	35	63
Não Dispõe de Informação	97	27	70
Parda	61	17	44
Preta	16	3	13
Total	276	82	194

Perfil dos egressos por cota

Cota	Egressos	Formados	Evadidos
Escola Pública Alta Renda-PPI	4	1	3
Escola Pública Baixa Renda-Não PPI	2	0	2
Negro	31	5	26
Universal	239	76	163
Total	276	82	194



Perfil dos egressos por forma de ingresso

Forma de Ingresso no Curso	Egressos	Formados	Evadidos
Mudanca de Curso	1	1	0
Mudanca de Habilitacao	39	0	39
PAS	52	16	36

SISU	1	1	0
Vestibular	183	64	119
Total	276	82	194

Perfil dos egressos por forma de saída

Forma de Saída do Curso	Egressos	Formados	Evadidos
Deslig - Não Cumpriu condicao	58	0	58
Desligamento - Abandono	21	0	21
Desligamento Voluntario	9	0	9
Formatura	82	82	0
Mudanca de Curso	49	0	49
Novo Vestibular	35	0	35
Rep 3 vezes na mesma Disc Obrig	20	0	20
Transferencia	2	0	2
Total	276	82	194

Perfil dos egressos por tempo de permanência, em semestres

Média de tempo até formatura	Mediana de tempo até formatura	Média de tempo até evasão	Mediana de tempo até evasão
12,942	13	7,8716	7