

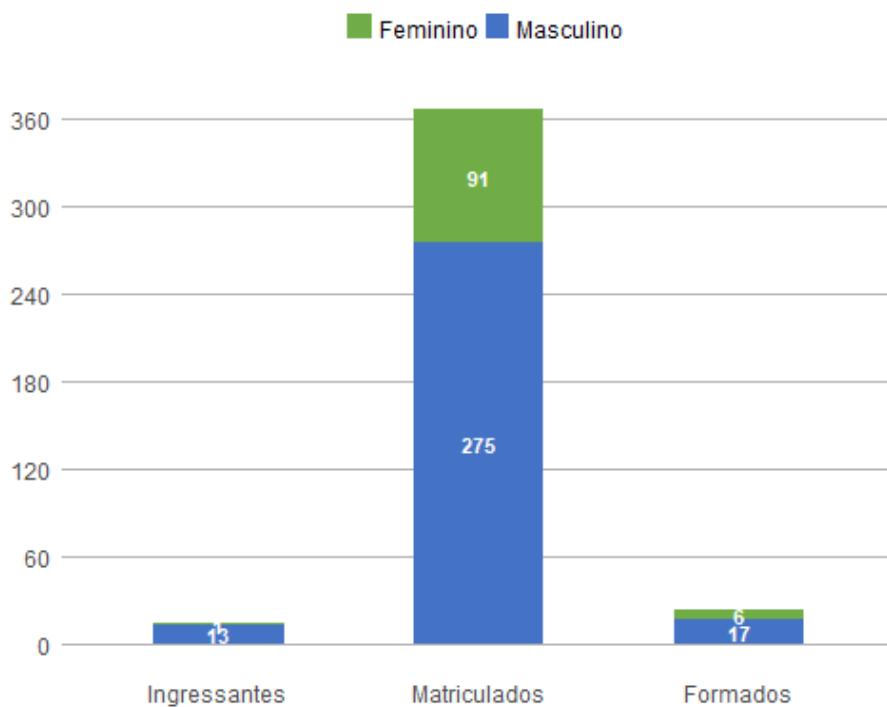
1. Perfil dos Estudantes de Engenharia Aeroespacial (B - Integral)

1.1. Perfil Geral - 2018

Nos dados apresentados abaixo, são considerados **ingressantes** os estudantes que entraram na UnB no ano de 2018; **matriculados** todos os estudantes da UnB que efetuaram matrícula no ano de 2018 em ao menos uma disciplina, de acordo com seu histórico escolar; e **formados** todos os estudantes que saíram do curso por formatura em graduação, também no ano de 2018. A fonte das informações é o Sistema de Graduação (SIGRA), extração de 23/04/2019.

Perfil dos estudantes por sexo

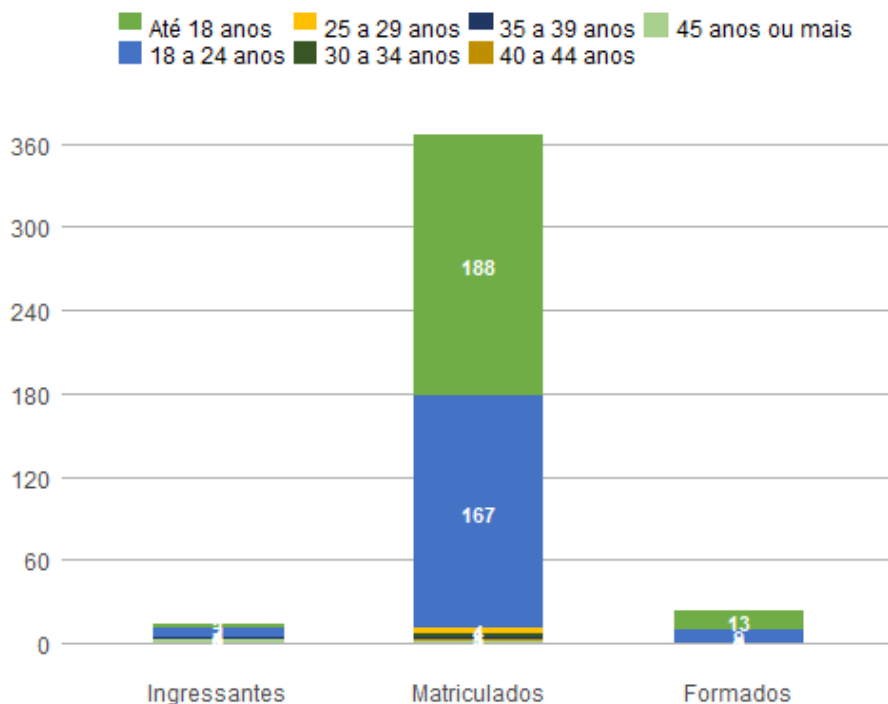
Sexo	Ingressantes	Matriculados	Formados
Feminino	1	91	6
Masculino	13	275	17
Total	14	366	23



Perfil dos estudantes por faixa etária (na data de ingresso)

Faixa Etária	Ingressantes	Matriculados	Formados
Até 18 anos	3	188	13
18 a 24 anos	7	167	9
25 a 29 anos	0	4	0
30 a 34 anos	0	3	0

35 a 39 anos	1	1	0
40 a 44 anos	0	1	1
45 anos ou mais	3	2	0
Total	14	366	23



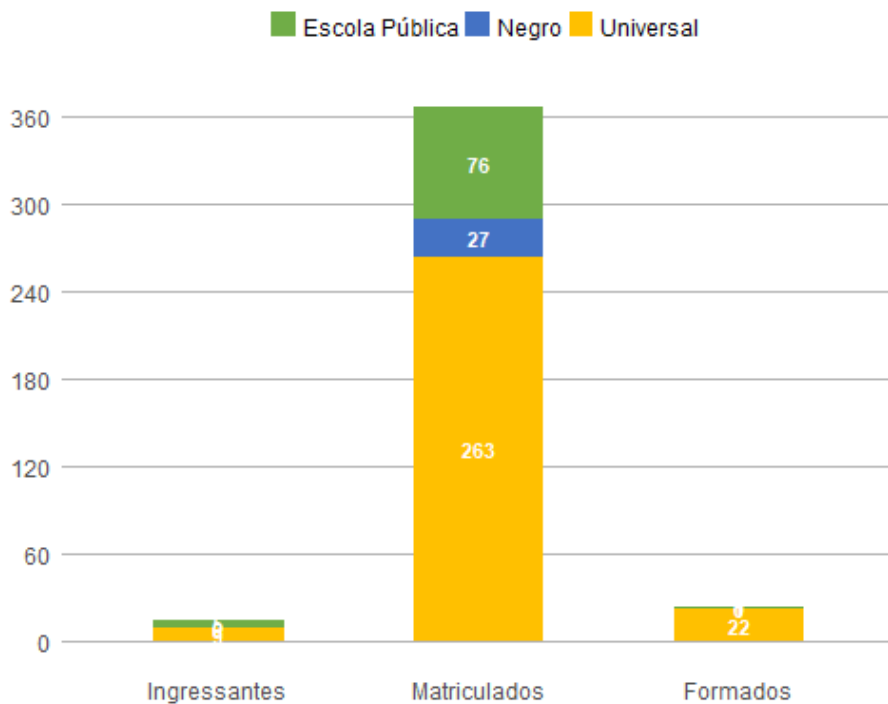
Perfil dos estudantes por raça/cor autodeclarada

Raça/Cor	Ingressantes	Matriculados	Formados
Amarela	0	6	0
Branca	4	137	11
Indígena	0	1	0
Não Dispõe de Informação	3	86	7
Parda	6	107	5
Preta	1	29	0
Total	14	366	23

Perfil dos estudantes por cota

Cota	Ingressantes	Matriculados	Formados
Escola Pública Alta Renda-Não PPI	3	36	1
Escola Pública Alta Renda-PPI	1	20	0
Escola Pública Baixa Renda-Não PPI	0	5	0
Escola Pública Baixa Renda-PPI	1	15	0

Negro	0	27	0
Universal	9	263	22
Total	14	366	23



Perfil dos estudantes por forma de ingresso

Forma de Ingresso no Curso	Ingressantes	Matriculados	Formados
Acordo Cultural-PEC	1	3	0
Mudanca de Curso	0	3	0
PAS	1	92	6
Portador Diploma Curso Superior	2	2	1
SISU	7	85	0
Transferencia Facultativa	0	1	0
Vestibular	3	180	16
Total	14	366	23

Perfil dos estudantes por forma de saída

Forma de Saída do Curso	Ingressantes	Matriculados	Formados
Deslig - Não Cumpriu condicao	0	9	0
Está cursando	14	297	0
Formatura	0	23	23
Mudanca de Curso	0	23	0

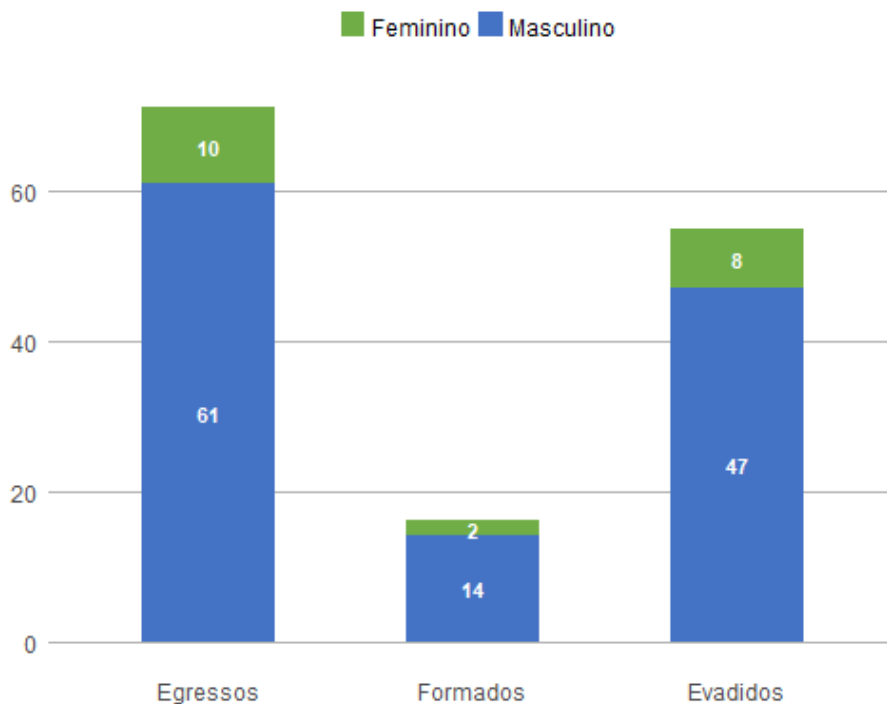
Novo Vestibular	0	2	0
Rep 3 vezes na mesma Disc Obrig	0	10	0
Transferencia	0	2	0
Total	14	366	23

1.2. Perfil do Egresso - 2018

Nos dados apresentados abaixo, são considerados egressos todos os estudantes da UnB que já saíram do curso, independentemente da forma de saída, que pode ter ocorrido por formatura ou evasão; são considerados formados todos os estudantes da UnB que saíram do curso por formatura em graduação até o ano de 2018; e evadidos são os discentes que saíram dos curso, por forma diferente da conclusão, também até o ano de 2018.

Perfil dos egressos por sexo

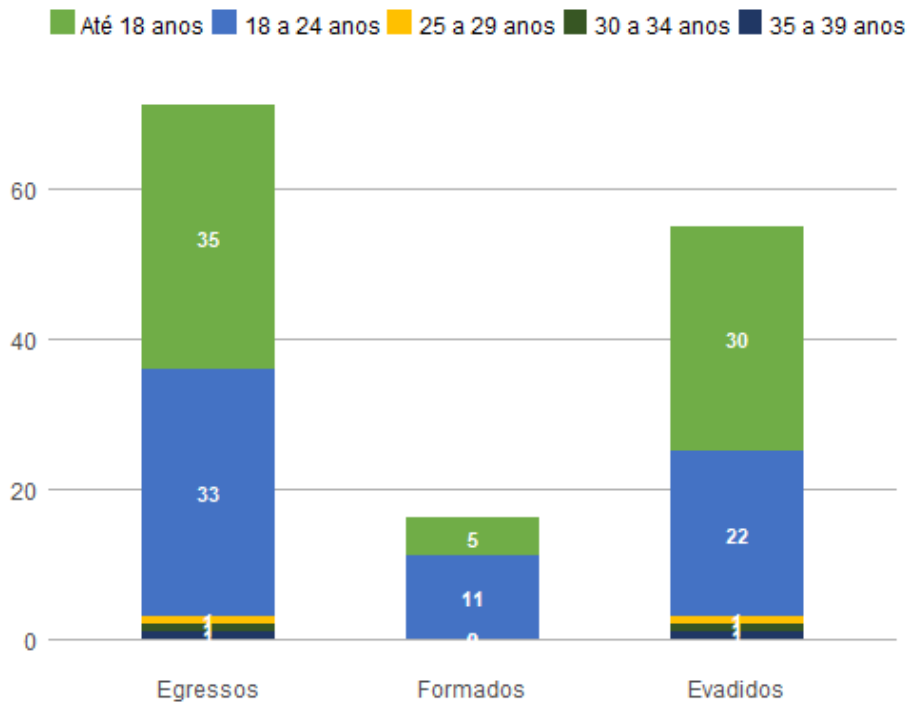
Sexo	Egressos	Formados	Evadidos
Feminino	10	2	8
Masculino	61	14	47
Total	71	16	55



Perfil dos egressos por faixa etária (na data de ingresso)

Faixa Etária	Egressos	Formados	Evadidos
Até 18 anos	35	5	30
18 a 24 anos	33	11	22
25 a 29 anos	1	0	1

30 a 34 anos	1	0	1
35 a 39 anos	1	0	1
Total	71	16	55

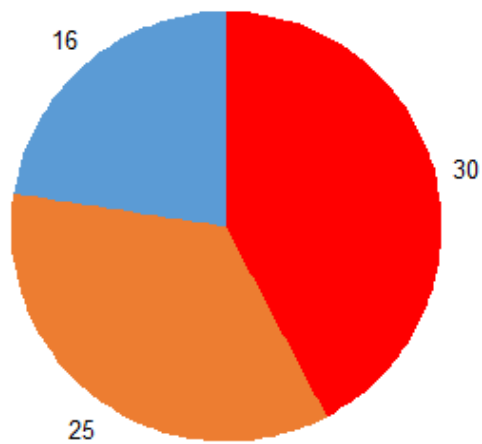
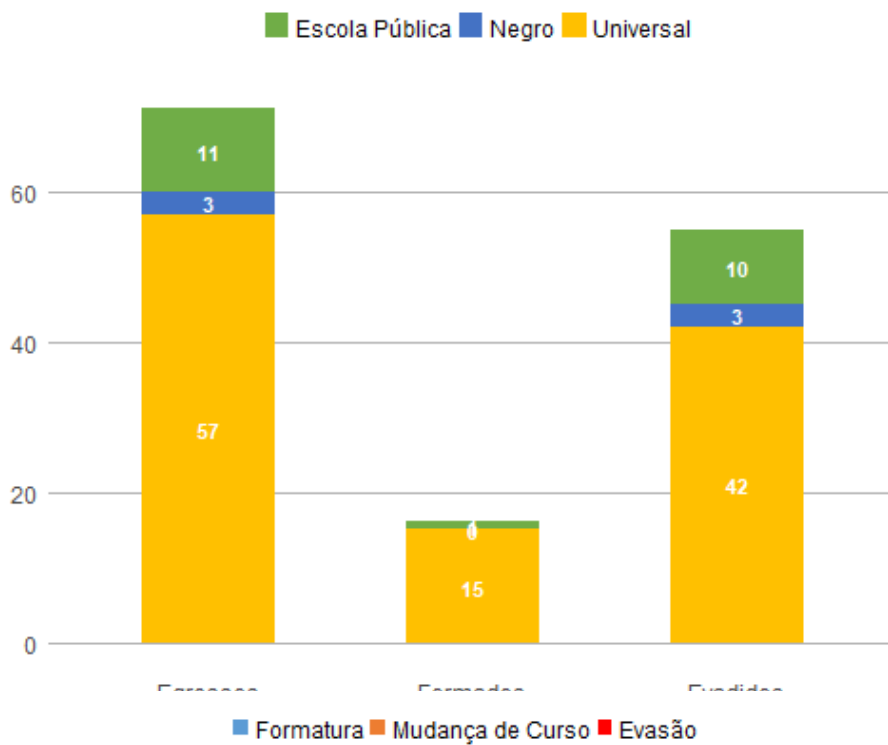


Perfil dos egressos por raça/cor autodeclarada

Raça/Cor	Egressos	Formados	Evadidos
Branca	25	9	16
Não Dispõe de Informação	15	1	14
Parda	27	5	22
Preta	4	1	3
Total	71	16	55

Perfil dos egressos por cota

Cota	Egressos	Formados	Evadidos
Escola Pública Alta Renda-Não PPI	6	0	6
Escola Pública Alta Renda-PPI	2	0	2
Escola Pública Baixa Renda-Não PPI	1	1	0
Escola Pública Baixa Renda-PPI	2	0	2
Negro	3	0	3
Universal	57	15	42
Total	71	16	55



Perfil dos egressos por forma de ingresso

Forma de Ingresso no Curso	Egressos	Formados	Evadidos
Mudança de Curso	4	3	1
PAS	8	1	7
SISU	7	0	7

Vestibular	52	12	40
Total	71	16	55

Perfil dos egressos por forma de saída

Forma de Saída do Curso	Egressos	Formados	Evadidos
Deslig - Não Cumpriu condicao	16	0	16
Desligamento - Abandono	5	0	5
Desligamento Voluntario	4	0	4
Formatura	16	16	0
Mudanca de Curso	19	0	19
Novo Vestibular	6	0	6
Rep 3 vezes na mesma Disc Obrig	5	0	5
Total	71	16	55

Perfil dos egressos por tempo de permanência, em semestres

Média de tempo até formatura	Mediana de tempo até formatura	Média de tempo até evasão	Mediana de tempo até evasão
12	12	7,3044	7