

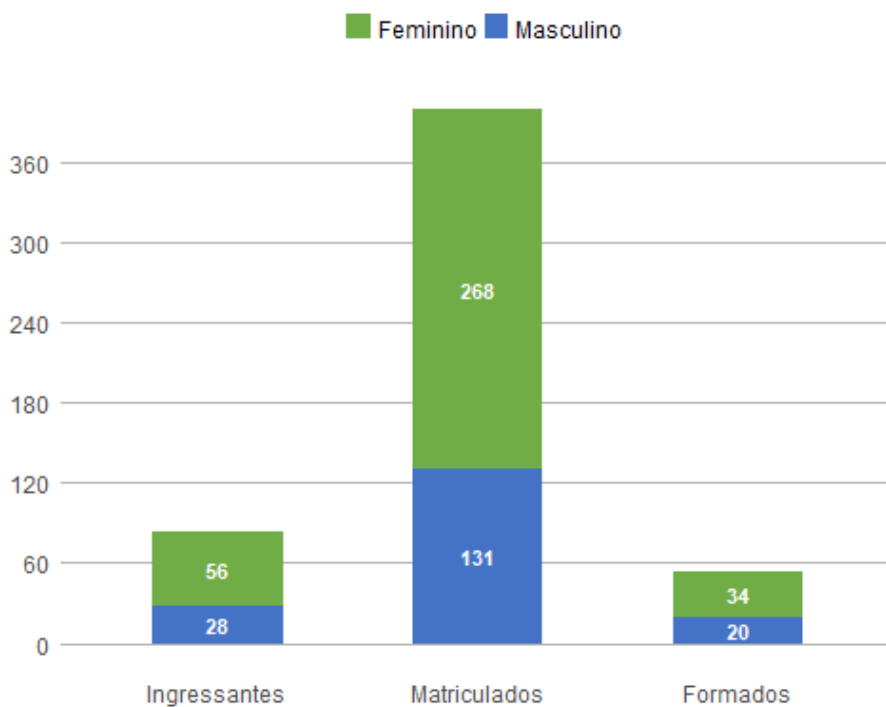
1. Perfil dos Estudantes de Biblioteconomia (B - Integral)

1.1. Perfil Geral - 2018

Nos dados apresentados abaixo, são considerados **ingressantes** os estudantes que entraram na UnB no ano de 2018; **matriculados** todos os estudantes da UnB que efetuaram matrícula no ano de 2018 em ao menos uma disciplina, de acordo com seu histórico escolar; e **formados** todos os estudantes que saíram do curso por formatura em graduação, também no ano de 2018. A fonte das informações é o Sistema de Graduação (SIGRA), extração de 23/04/2019.

Perfil dos estudantes por sexo

Sexo	Ingressantes	Matriculados	Formados
Feminino	56	268	34
Masculino	28	131	20
Total	84	399	54

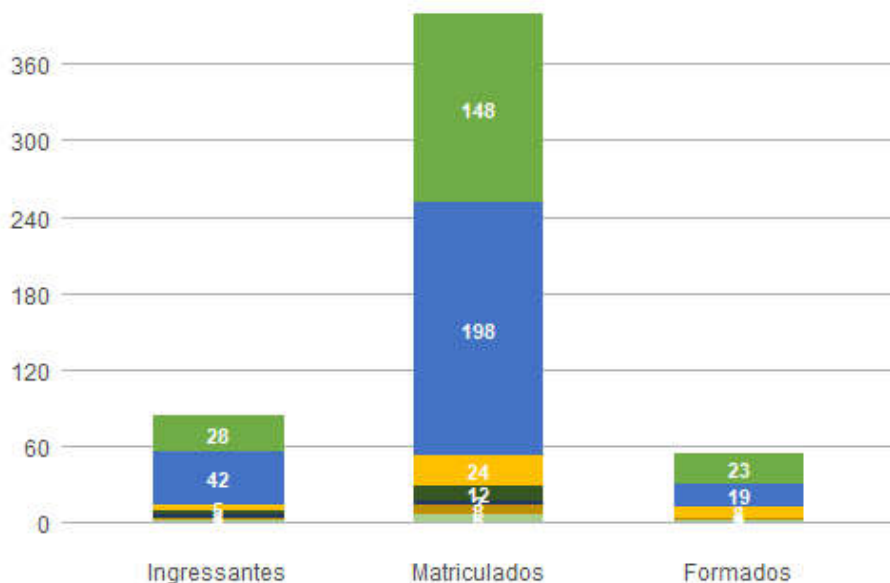


Perfil dos estudantes por faixa etária (na data de ingresso)

Faixa Etária	Ingressantes	Matriculados	Formados
Até 18 anos	28	148	23
18 a 24 anos	42	198	19
25 a 29 anos	5	24	8
30 a 34 anos	3	12	1

35 a 39 anos	3	3	0
40 a 44 anos	1	8	1
45 anos ou mais	2	6	2
Total	84	399	54

■ Até 18 anos
 ■ 25 a 29 anos
 ■ 35 a 39 anos
 ■ 45 anos ou mais
■ 18 a 24 anos
 ■ 30 a 34 anos
 ■ 40 a 44 anos



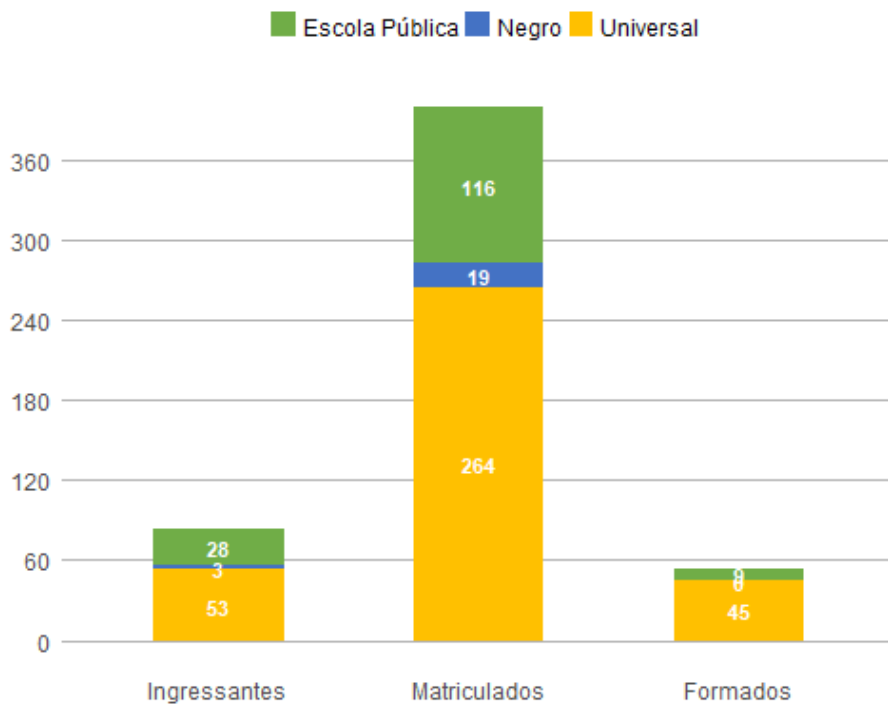
Perfil dos estudantes por raça/cor autodeclarada

Raça/Cor	Ingressantes	Matriculados	Formados
Amarela	2	6	1
Branca	22	116	20
Indígena	0	1	1
Não Dispõe de Informação	28	115	7
Parda	21	115	21
Preta	11	46	4
Total	84	399	54

Perfil dos estudantes por cota

Cota	Ingressantes	Matriculados	Formados
Escola Pública Alta Renda-Não PPI	10	33	2
Escola Pública Alta Renda-PPI	7	43	3
Escola Pública Baixa Renda-Não PPI	5	17	0
Escola Pública Baixa Renda-PPI	6	23	4

Negro	3	19	0
Universal	53	264	45
Total	84	399	54



Perfil dos estudantes por forma de ingresso

Forma de Ingresso no Curso	Ingressantes	Matriculados	Formados
ENEM	3	11	2
Mudanca de Curso	0	2	0
PAS	36	131	14
Portador Diploma Curso Superior	4	7	1
SISU	17	64	8
Transferencia Obrigatoria	1	4	0
Vestibular	23	180	29
Total	84	399	54

Perfil dos estudantes por forma de saída

Forma de Saída do Curso	Ingressantes	Matriculados	Formados
Anulacao de Registro	1	0	0
Deslig - Não Cumpriu condicao	0	11	0
Desligamento - Abandono	1	5	0
Desligamento Voluntario	2	2	0

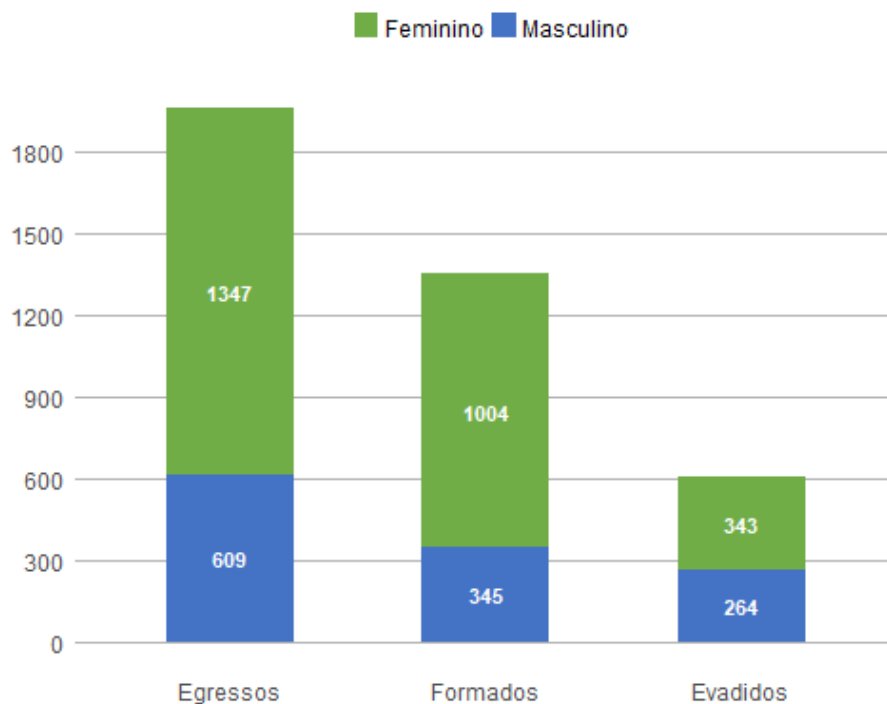
Está cursando	79	313	0
Formatura	0	55	54
Mudança de Curso	0	9	0
Novo Vestibular	1	3	0
Rep 3 vezes na mesma Disc Obrig	0	1	0
Total	84	399	54

1.2. Perfil do Egresso - 2018

Nos dados apresentados abaixo, são considerados egressos todos os estudantes da UnB que já saíram do curso, independentemente da forma de saída, que pode ter ocorrido por formatura ou evasão; são considerados formados todos os estudantes da UnB que saíram do curso por formatura em graduação até o ano de 2018; e evadidos são os discentes que saíram dos curso, por forma diferente da conclusão, também até o ano de 2018.

Perfil dos egressos por sexo

Sexo	Egressos	Formados	Evadidos
Feminino	1347	1004	343
Masculino	609	345	264
Total	1956	1349	607

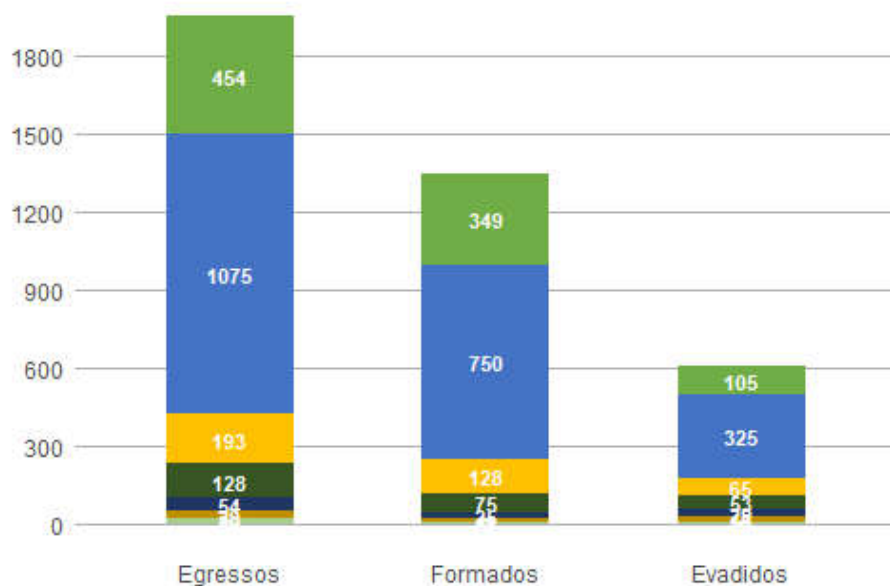


Perfil dos egressos por faixa etária (na data de ingresso)

Faixa Etária	Egressos	Formados	Evadidos
Até 18 anos	454	349	105

18 a 24 anos	1075	750	325
25 a 29 anos	193	128	65
30 a 34 anos	128	75	53
35 a 39 anos	54	25	29
40 a 44 anos	29	11	18
45 anos ou mais	20	9	11
NA	3	2	1
Total	1956	1349	607

■ Até 18 anos ■ 25 a 29 anos ■ 35 a 39 anos ■ 45 anos ou mais
■ 18 a 24 anos ■ 30 a 34 anos ■ 40 a 44 anos NA



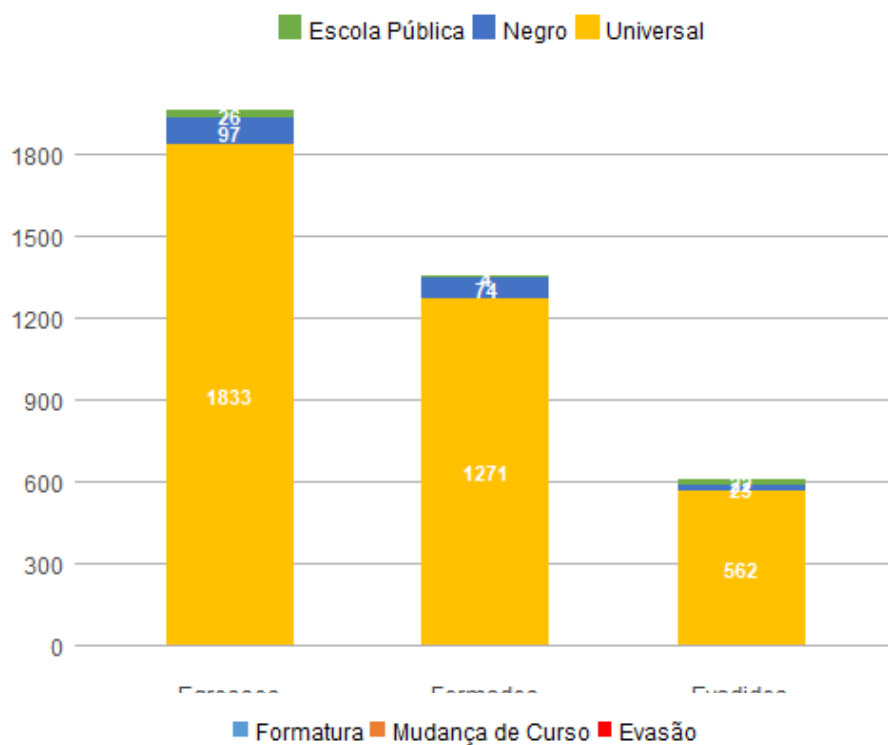
Perfil dos egressos por raça/cor autodeclarada

Raça/Cor	Egressos	Formados	Evadidos
Amarela	12	10	2
Branca	199	122	77
Não Dispõe de Informação	1544	1084	460
Parda	157	104	53
Preta	44	29	15
Total	1956	1349	607

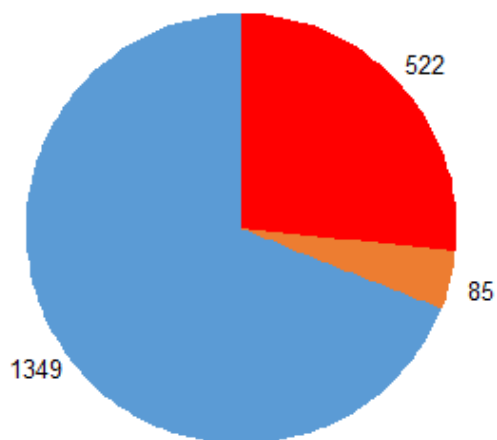
Perfil dos egressos por cota

Cota	Egressos	Formados	Evadidos
Escola Pública Alta Renda-Não PPI	6	2	4

Escola Pública Alta Renda-PPI	7	0	7
Escola Pública Baixa Renda-Não PPI	7	2	5
Escola Pública Baixa Renda-PPI	6	0	6
Negro	97	74	23
Universal	1833	1271	562
Total	1956	1349	607



■ Formatura ■ Mudança de Curso ■ Evasão



Perfil dos egressos por forma de ingresso

Forma de Ingresso no Curso	Egressos	Formados	Evadidos
Acordo Cultural-PEC	15	9	6
Convenio Andifes	4	0	4
Dupla Habilitacao	7	2	5

ENEM	26	17	9
Matricula Cortesia	1	0	1
Mudanca de Curso	15	14	1
Novo Vestibular	4	3	1
PAS	288	218	70
Portador Diploma Curso Superior	64	34	30
Registro de Diploma	1	1	0
SISU	34	1	33
Transferencia Facultativa	17	11	6
Transferencia Obrigatoria	33	18	15
Vestibular	1447	1021	426
Total	1956	1349	607

Perfil dos egressos por forma de saída

Forma de Saída do Curso	Egressos	Formados	Evadidos
Anulacao de Registro	9	0	9
Deslig - Não Cumpriu condicao	173	0	173
Desligamento - Abandono	227	0	227
Desligamento Forca de Convenio	2	0	2
Desligamento Jubilamento	1	0	1
Desligamento Rendimento Academico	7	0	7
Desligamento Voluntario	68	0	68
Falecimento	2	0	2
Formatura	1348	1348	0
Formatura Anterior a 1/88	1	1	0
Mudanca de Curso	34	0	34
Novo Vestibular	41	0	41
Outros	1	0	1
Rep 3 vezes na mesma Disc Obrig	9	0	9
Transferencia	23	0	23
Vestibular p/outra Habilitacao	10	0	10
Total	1956	1349	607

Perfil dos egressos por tempo de permanência, em semestres

Média de tempo até formatura	Mediana de tempo até formatura	Média de tempo até evasão	Mediana de tempo até evasão
9,558	9	5,3198	4