

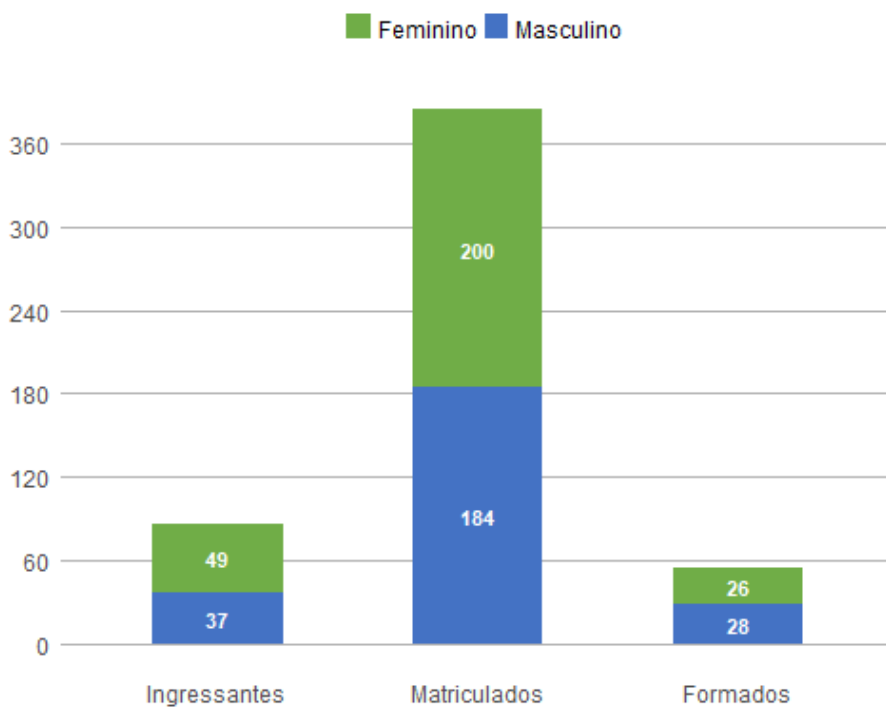
1. Perfil dos Estudantes de Arquivologia (B - Noturno)

1.1. Perfil Geral - 2018

Nos dados apresentados abaixo, são considerados **ingressantes** os estudantes que entraram na UnB no ano de 2018; **matriculados** todos os estudantes da UnB que efetuaram matrícula no ano de 2018 em ao menos uma disciplina, de acordo com seu histórico escolar; e **formados** todos os estudantes que saíram do curso por formatura em graduação, também no ano de 2018. A fonte das informações é o Sistema de Graduação (SIGRA), extração de 23/04/2019.

Perfil dos estudantes por sexo

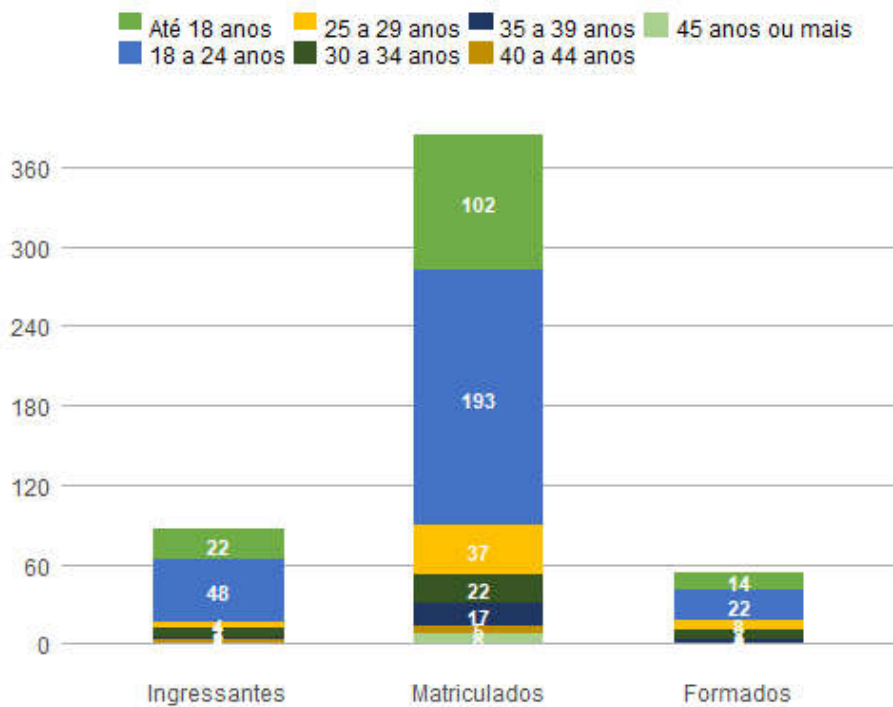
Sexo	Ingressantes	Matriculados	Formados
Feminino	49	200	26
Masculino	37	184	28
Total	86	384	54



Perfil dos estudantes por faixa etária (na data de ingresso)

Faixa Etária	Ingressantes	Matriculados	Formados
Até 18 anos	22	102	14
18 a 24 anos	48	193	22
25 a 29 anos	4	37	8
30 a 34 anos	7	22	7

35 a 39 anos	2	17	2
40 a 44 anos	2	5	0
45 anos ou mais	1	8	1
Total	86	384	54



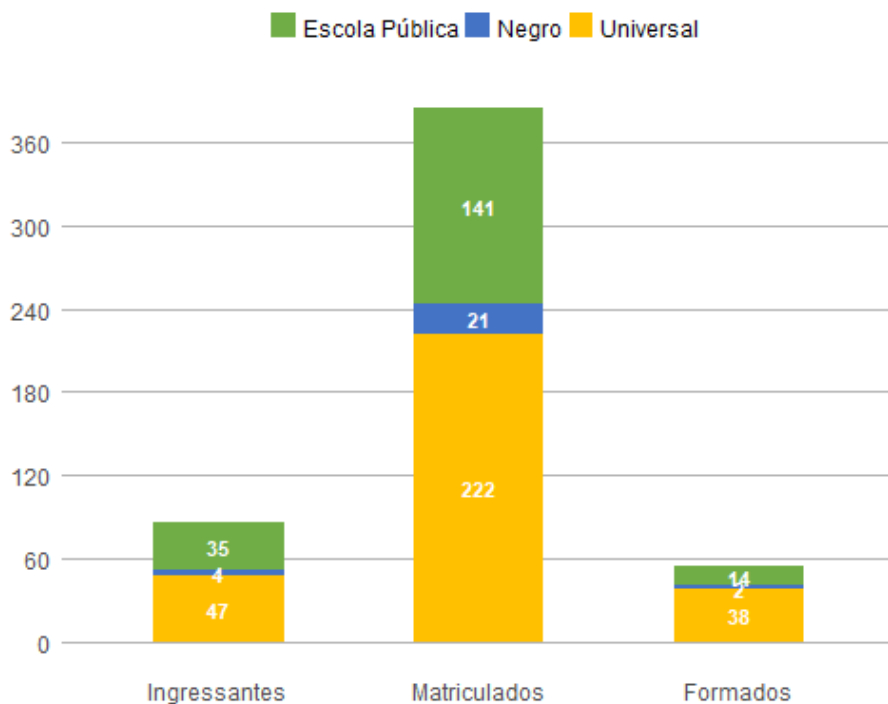
Perfil dos estudantes por raça/cor autodeclarada

Raça/Cor	Ingressantes	Matriculados	Formados
Amarela	1	3	0
Branca	26	117	19
Não Dispõe de Informação	24	82	11
Parda	28	142	21
Preta	7	40	3
Total	86	384	54

Perfil dos estudantes por cota

Cota	Ingressantes	Matriculados	Formados
Escola Pública Alta Renda-Não PPI	15	40	3
Escola Pública Alta Renda-PPI	10	56	7
Escola Pública Baixa Renda-Não PPI	4	16	1
Escola Pública Baixa Renda-PPI	6	29	3
Negro	4	21	2

Universal	47	222	38
Total	86	384	54



Perfil dos estudantes por forma de ingresso

Forma de Ingresso no Curso	Ingressantes	Matriculados	Formados
Mudança de Curso	0	15	4
PAS	41	130	10
Portador Diploma Curso Superior	4	15	4
Registro de Diploma	0	1	0
SISU	20	74	8
Transferencia Facultativa	0	1	0
Vestibular	21	148	28
Total	86	384	54

Perfil dos estudantes por forma de saída

Forma de Saída do Curso	Ingressantes	Matriculados	Formados
Deslig - Não Cumpriu condicao	0	7	0
Desligamento - Abandono	0	1	0
Desligamento Jubilamento	0	1	0
Desligamento Voluntario	0	2	0
Está cursando	85	308	0

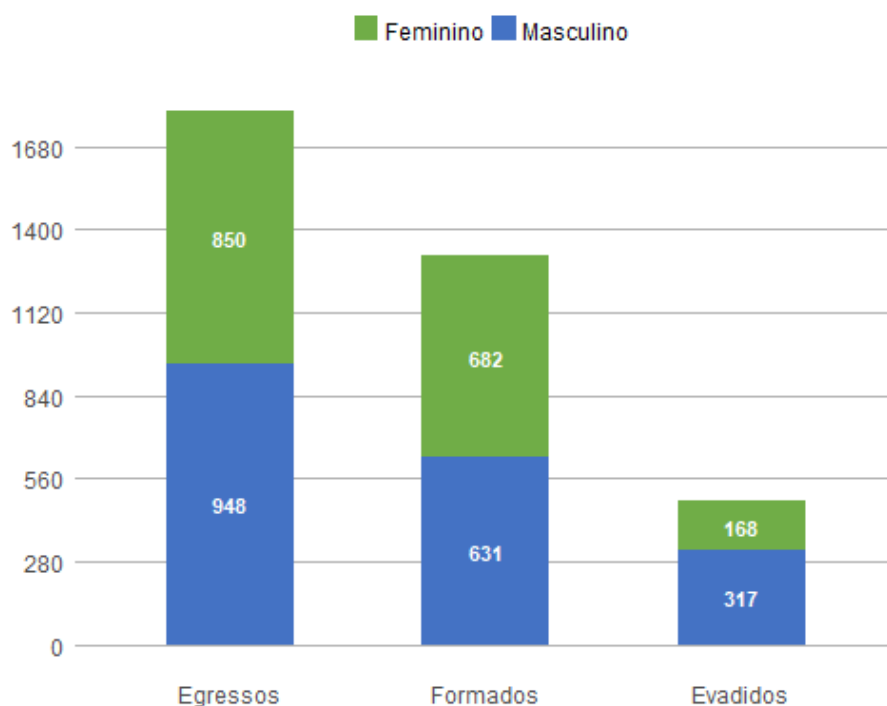
Formatura	0	59	54
Mudança de Curso	0	4	0
Novo Vestibular	1	1	0
Rep 3 vezes na mesma Disc Obrig	0	1	0
Total	86	384	54

1.2. Perfil do Egresso - 2018

Nos dados apresentados abaixo, são considerados egressos todos os estudantes da UnB que já saíram do curso, independentemente da forma de saída, que pode ter ocorrido por formatura ou evasão; são considerados formados todos os estudantes da UnB que saíram do curso por formatura em graduação até o ano de 2018; e evadidos são os discentes que saíram dos curso, por forma diferente da conclusão, também até o ano de 2018.

Perfil dos egressos por sexo

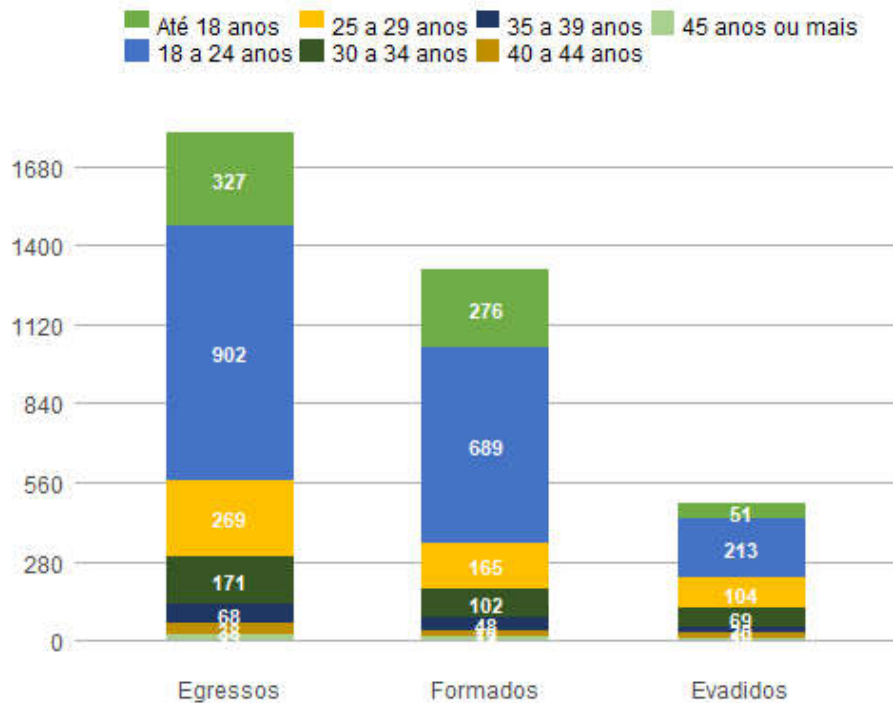
Sexo	Egressos	Formados	Evadidos
Feminino	850	682	168
Masculino	948	631	317
Total	1798	1313	485



Perfil dos egressos por faixa etária (na data de ingresso)

Faixa Etária	Egressos	Formados	Evadidos
Até 18 anos	327	276	51
18 a 24 anos	902	689	213

25 a 29 anos	269	165	104
30 a 34 anos	171	102	69
35 a 39 anos	68	48	20
40 a 44 anos	38	19	19
45 anos ou mais	23	14	9
Total	1798	1313	485



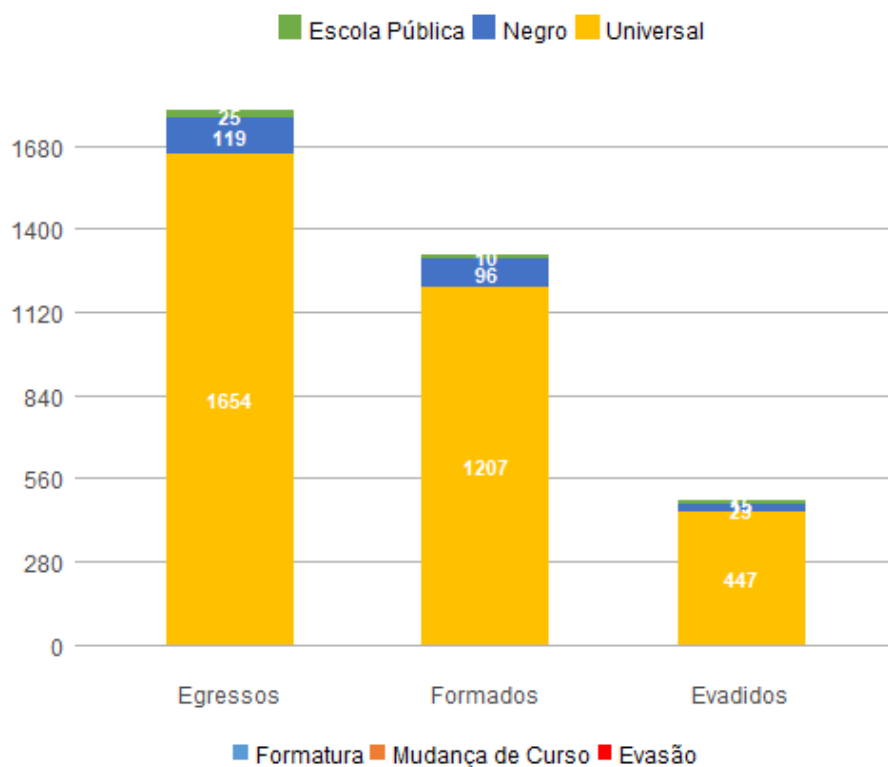
Perfil dos egressos por raça/cor autodeclarada

Raça/Cor	Egressos	Formados	Evadidos
Amarela	11	10	1
Branca	220	162	58
Não Dispõe de Informação	1322	968	354
Parda	196	136	60
Preta	49	37	12
Total	1798	1313	485

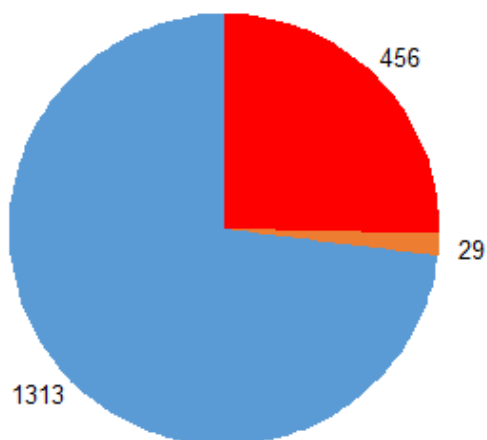
Perfil dos egressos por cota

Cota	Egressos	Formados	Evadidos
Escola Pública Alta Renda-Não PPI	9	4	5
Escola Pública Alta Renda-PPI	8	3	5
Escola Pública Baixa Renda-Não PPI	4	2	2

Escola Pública Baixa Renda-PPI	4	1	3
Negro	119	96	23
Universal	1654	1207	447
Total	1798	1313	485



■ Formatura ■ Mudança de Curso ■ Evasão



Perfil dos egressos por forma de ingresso

Forma de Ingresso no Curso	Egressos	Formados	Evadidos
Convenio Andifes	3	0	3
Mudanca de Curso	27	24	3
PAS	313	254	59
Portador Diploma Curso Superior	42	21	21
Registro de Diploma	4	4	0
SISU	29	7	22
Transferencia Facultativa	3	3	0
Transferencia Obrigatoria	7	3	4
Vestibular	1370	997	373
Total	1798	1313	485

Perfil dos egressos por forma de saída

Forma de Saída do Curso	Egressos	Formados	Evadidos
Anulacao de Registro	13	0	13
Deslig - Não Cumpriu condicao	183	0	183
Desligamento - Abandono	190	0	190
Desligamento Forca de Convenio	3	0	3
Desligamento Voluntario	52	0	52
Falecimento	3	0	3
Formatura	1313	1313	0
Mudanca de Curso	9	0	9
Novo Vestibular	20	0	20
Rep 3 vezes na mesma Disc Obrig	5	0	5
Transferencia	7	0	7
Total	1798	1313	485

Perfil dos egressos por tempo de permanência, em semestres

Média de tempo até formatura	Mediana de tempo até formatura	Média de tempo até evasão	Mediana de tempo até evasão
8,6751	8	4,5454	4