

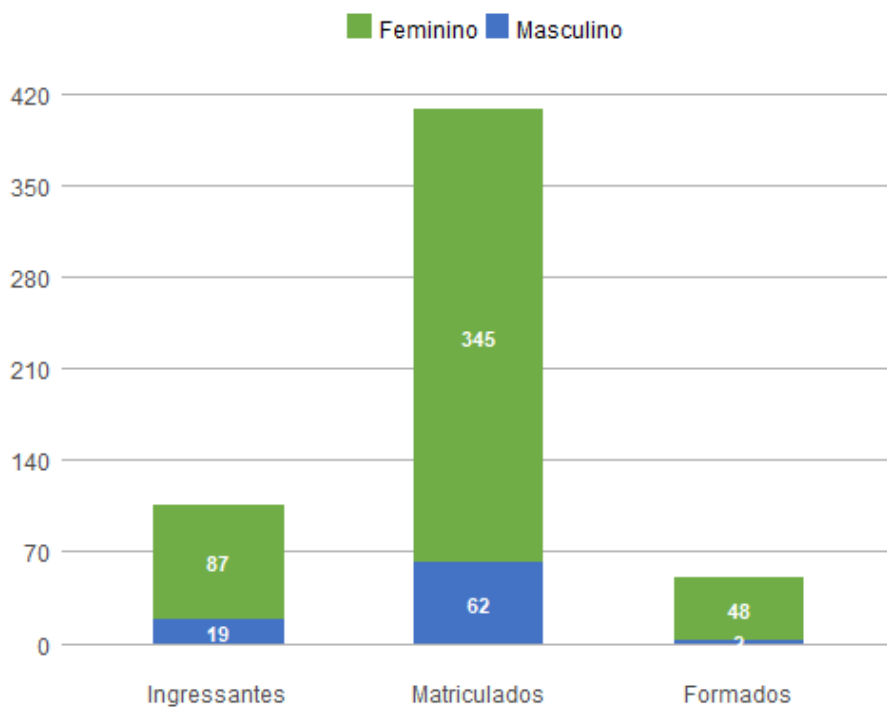
1. Perfil dos Estudantes de Terapia Ocupacional (B - Integral)

1.1. Perfil Geral - 2018

Nos dados apresentados abaixo, são considerados **ingressantes** os estudantes que entraram na UnB no ano de 2018; **matriculados** todos os estudantes da UnB que efetuaram matrícula no ano de 2018 em ao menos uma disciplina, de acordo com seu histórico escolar; e **formados** todos os estudantes que saíram do curso por formatura em graduação, também no ano de 2018. A fonte das informações é o Sistema de Graduação (SIGRA), extração de 23/04/2019.

Perfil dos estudantes por sexo

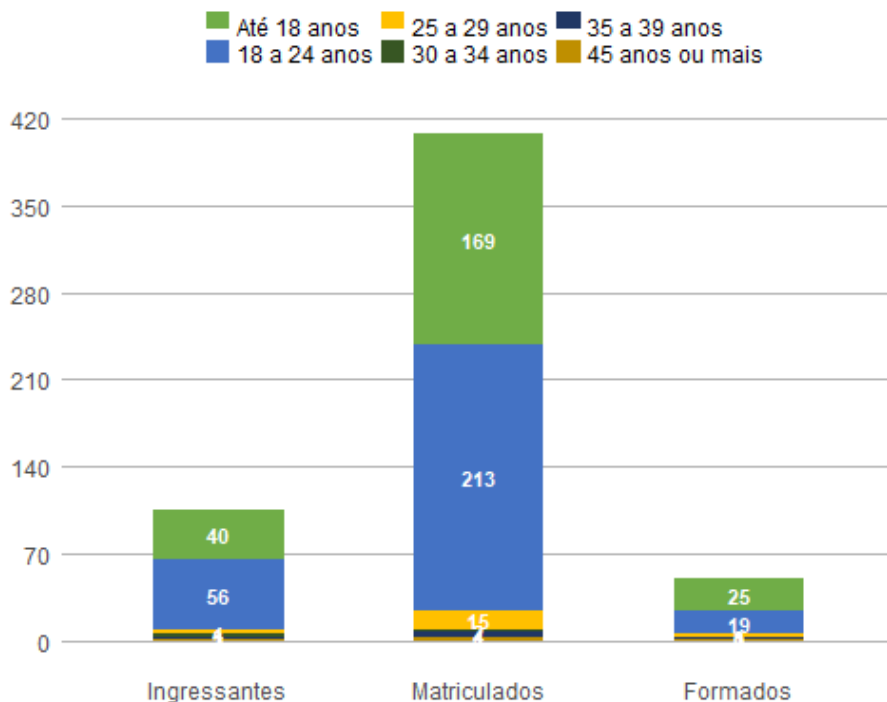
| Sexo | Ingressantes | Matriculados | Formados |
|-----------|--------------|--------------|----------|
| Feminino | 87 | 345 | 48 |
| Masculino | 19 | 62 | 2 |
| Total | 106 | 407 | 50 |



Perfil dos estudantes por faixa etária (na data de ingresso)

| Faixa Etária | Ingressantes | Matriculados | Formados |
|--------------|--------------|--------------|----------|
| Até 18 anos | 40 | 169 | 25 |
| 18 a 24 anos | 56 | 213 | 19 |
| 25 a 29 anos | 4 | 15 | 3 |
| 30 a 34 anos | 3 | 2 | 0 |

| | | | |
|-----------------|------------|------------|-----------|
| 35 a 39 anos | 1 | 4 | 1 |
| 45 anos ou mais | 2 | 4 | 2 |
| Total | 106 | 407 | 50 |



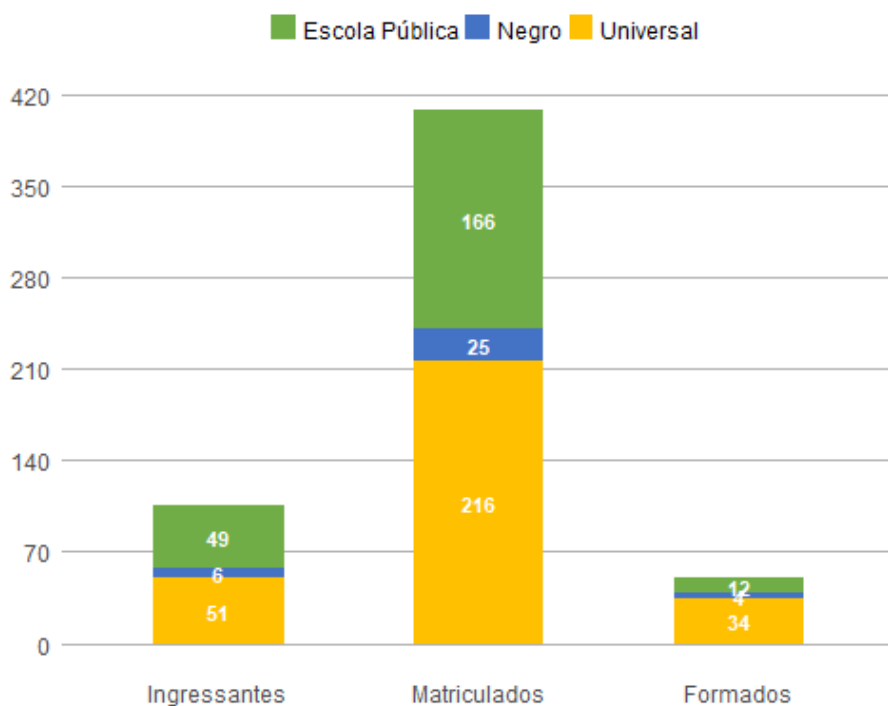
Perfil dos estudantes por raça/cor autodeclarada

| Raça/Cor | Ingressantes | Matriculados | Formados |
|--------------------------|--------------|--------------|-----------|
| Amarela | 1 | 8 | 4 |
| Branca | 41 | 116 | 11 |
| Indígena | 0 | 1 | 1 |
| Não Dispõe de Informação | 20 | 109 | 14 |
| Parda | 35 | 128 | 16 |
| Preta | 9 | 45 | 4 |
| Total | 106 | 407 | 50 |

Perfil dos estudantes por cota

| Cota | Ingressantes | Matriculados | Formados |
|------------------------------------|--------------|--------------|----------|
| Escola Pública Alta Renda-Não PPI | 11 | 44 | 0 |
| Escola Pública Alta Renda-PPI | 21 | 61 | 4 |
| Escola Pública Baixa Renda-Não PPI | 8 | 28 | 4 |
| Escola Pública Baixa Renda-PPI | 9 | 33 | 4 |
| Negro | 6 | 25 | 4 |

| | | | |
|-----------|-----|-----|----|
| Universal | 51 | 216 | 34 |
| Total | 106 | 407 | 50 |



Perfil dos estudantes por forma de ingresso

| Forma de Ingresso no Curso | Ingressantes | Matriculados | Formados |
|---------------------------------|--------------|--------------|----------|
| ENEM | 1 | 26 | 6 |
| Mudanca de Curso | 0 | 2 | 0 |
| PAS | 51 | 147 | 15 |
| Portador Diploma Curso Superior | 3 | 3 | 0 |
| Registro de Diploma | 0 | 1 | 0 |
| SISU | 26 | 78 | 11 |
| Vestibular | 25 | 150 | 18 |
| Total | 106 | 407 | 50 |

Perfil dos estudantes por forma de saída

| Forma de Saída do Curso | Ingressantes | Matriculados | Formados |
|-------------------------------|--------------|--------------|----------|
| Anulacao de Registro | 1 | 0 | 0 |
| Deslig - Não Cumpriu condicao | 0 | 4 | 0 |
| Desligamento - Abandono | 5 | 3 | 0 |
| Desligamento Voluntario | 2 | 1 | 0 |
| Está cursando | 95 | 313 | 0 |

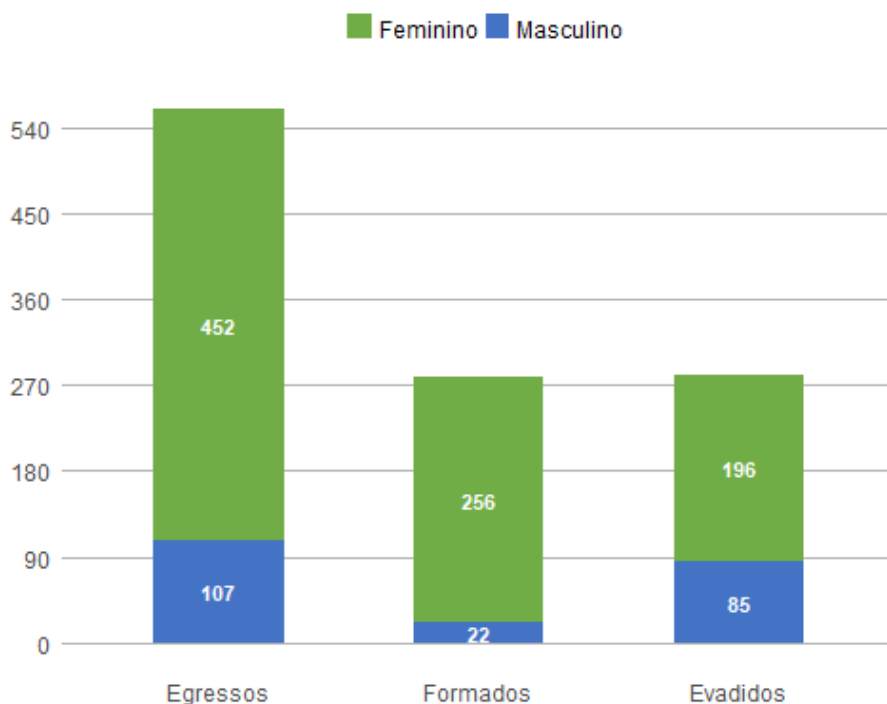
| | | | |
|---------------------------------|-----|-----|----|
| Formatura | 0 | 58 | 50 |
| Mudança de Curso | 0 | 15 | 0 |
| Novo Vestibular | 3 | 6 | 0 |
| Rep 3 vezes na mesma Disc Obrig | 0 | 7 | 0 |
| Total | 106 | 407 | 50 |

1.2. Perfil do Egresso - 2018

Nos dados apresentados abaixo, são considerados egressos todos os estudantes da UnB que já saíram do curso, independentemente da forma de saída, que pode ter ocorrido por formatura ou evasão; são considerados formados todos os estudantes da UnB que saíram do curso por formatura em graduação até o ano de 2018; e evadidos são os discentes que saíram dos curso, por forma diferente da conclusão, também até o ano de 2018.

Perfil dos egressos por sexo

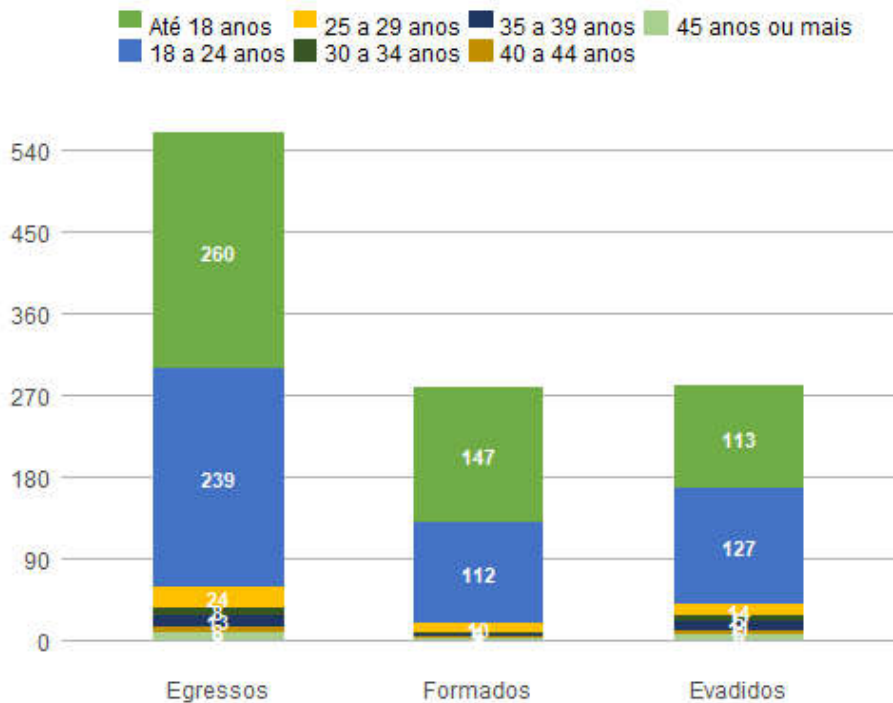
| Sexo | Egressos | Formados | Evadidos |
|-----------|----------|----------|----------|
| Feminino | 452 | 256 | 196 |
| Masculino | 107 | 22 | 85 |
| Total | 559 | 278 | 281 |



Perfil dos egressos por faixa etária (na data de ingresso)

| Faixa Etária | Egressos | Formados | Evadidos |
|--------------|----------|----------|----------|
| Até 18 anos | 260 | 147 | 113 |
| 18 a 24 anos | 239 | 112 | 127 |

| | | | |
|-----------------|-----|-----|-----|
| 25 a 29 anos | 24 | 10 | 14 |
| 30 a 34 anos | 8 | 3 | 5 |
| 35 a 39 anos | 13 | 2 | 11 |
| 40 a 44 anos | 6 | 1 | 5 |
| 45 anos ou mais | 9 | 3 | 6 |
| Total | 559 | 278 | 281 |



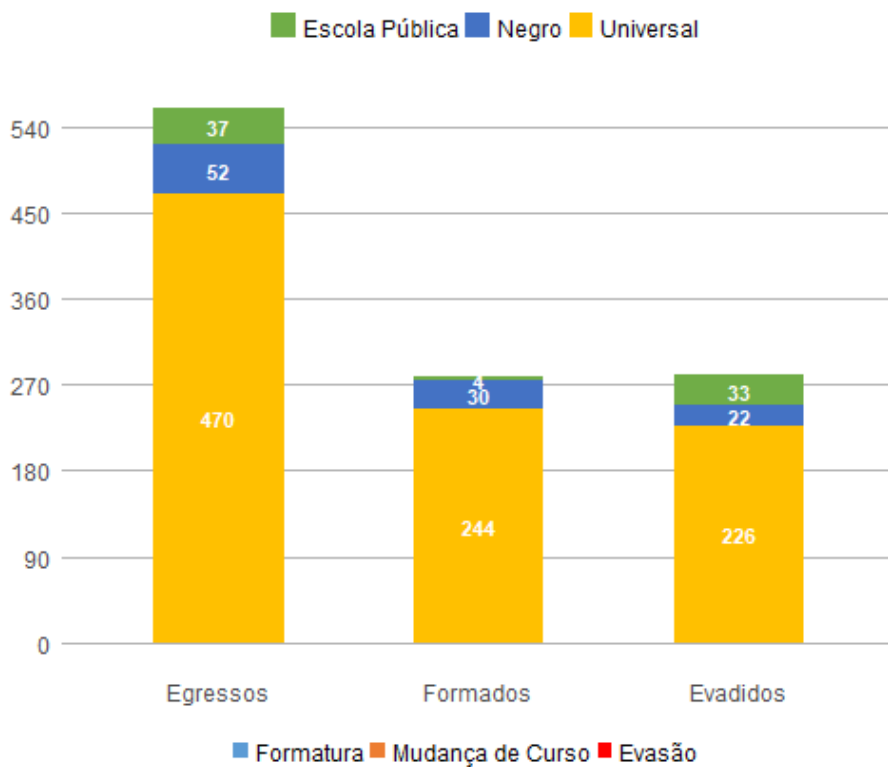
Perfil dos egressos por raça/cor autodeclarada

| Raça/Cor | Egressos | Formados | Evadidos |
|--------------------------|----------|----------|----------|
| Amarela | 33 | 16 | 17 |
| Branca | 165 | 94 | 71 |
| Indígena | 1 | 1 | 0 |
| Não Dispõe de Informação | 84 | 18 | 66 |
| Parda | 213 | 112 | 101 |
| Preta | 63 | 37 | 26 |
| Total | 559 | 278 | 281 |

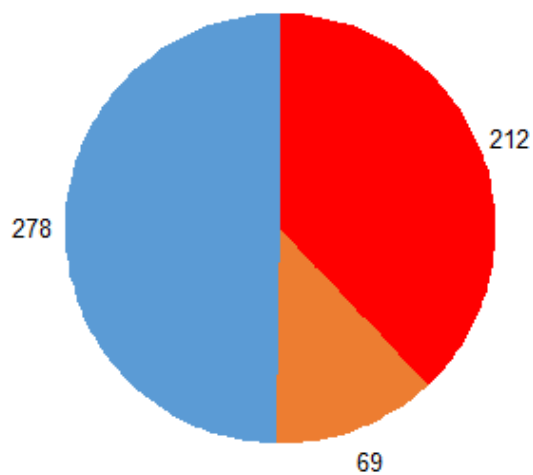
Perfil dos egressos por cota

| Cota | Egressos | Formados | Evadidos |
|-----------------------------------|----------|----------|----------|
| Escola Pública Alta Renda-Não PPI | 6 | 1 | 5 |
| Escola Pública Alta Renda-PPI | 15 | 2 | 13 |

| | | | |
|------------------------------------|-----|-----|-----|
| Escola Pública Baixa Renda-Não PPI | 7 | 1 | 6 |
| Escola Pública Baixa Renda-PPI | 9 | 0 | 9 |
| Negro | 52 | 30 | 22 |
| Universal | 470 | 244 | 226 |
| Total | 559 | 278 | 281 |



■ Formatura ■ Mudança de Curso ■ Evasão



Perfil dos egressos por forma de ingresso

| Forma de Ingresso no Curso | Egressos | Formados | Evadidos |
|----------------------------|----------|----------|----------|
| Convenio-Int | 3 | 0 | 3 |
| ENEM | 94 | 24 | 70 |
| Mudanca de Curso | 1 | 0 | 1 |
| PAS | 101 | 59 | 42 |
| Registro de Diploma | 1 | 1 | 0 |
| SISU | 45 | 3 | 42 |
| Vestibular | 314 | 191 | 123 |
| Total | 559 | 278 | 281 |

Perfil dos egressos por forma de saída

| Forma de Saída do Curso | Egressos | Formados | Evadidos |
|---------------------------------|----------|----------|----------|
| Anulacao de Registro | 9 | 0 | 9 |
| Deslig - Não Cumpriu condicao | 38 | 0 | 38 |
| Desligamento - Abandono | 99 | 0 | 99 |
| Desligamento Falta Documentacao | 1 | 0 | 1 |
| Desligamento Jubilamento | 3 | 0 | 3 |
| Desligamento Voluntario | 24 | 0 | 24 |
| Formatura | 278 | 278 | 0 |
| Mudanca de Curso | 18 | 0 | 18 |
| Novo Vestibular | 51 | 0 | 51 |
| Rep 3 vezes na mesma Disc Obrig | 35 | 0 | 35 |
| SISU | 3 | 0 | 3 |
| Total | 559 | 278 | 281 |

Perfil dos egressos por tempo de permanência, em semestres

| Média de tempo até formatura | Mediana de tempo até formatura | Média de tempo até evasão | Mediana de tempo até evasão |
|------------------------------|--------------------------------|---------------------------|-----------------------------|
| 9,8293 | 9 | 3,9375 | 3 |