

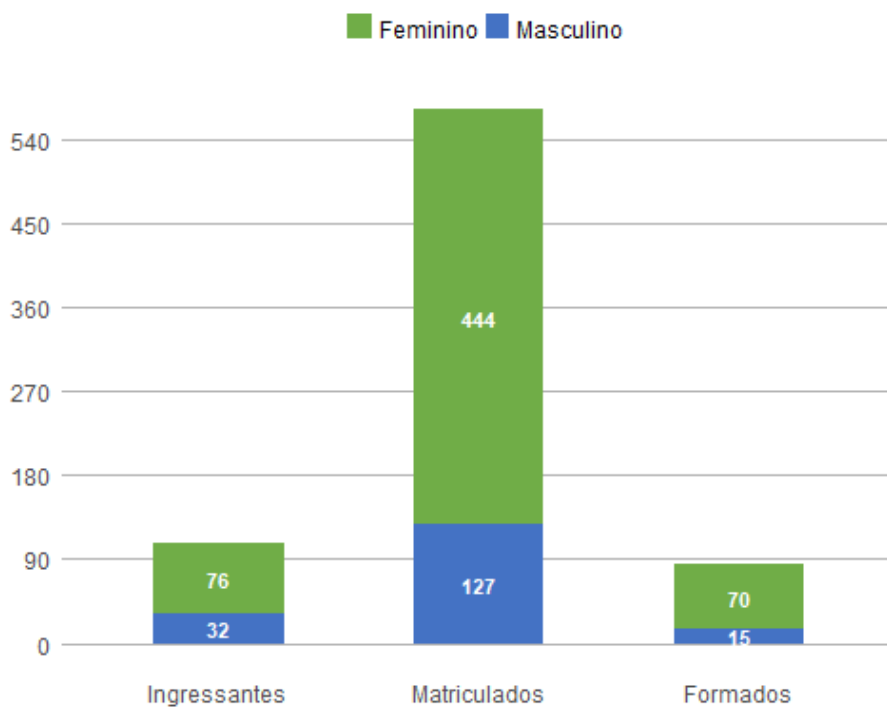
1. Perfil dos Estudantes de Fisioterapia (B - Integral)

1.1. Perfil Geral - 2018

Nos dados apresentados abaixo, são considerados **ingressantes** os estudantes que entraram na UnB no ano de 2018; **matriculados** todos os estudantes da UnB que efetuaram matrícula no ano de 2018 em ao menos uma disciplina, de acordo com seu histórico escolar; e **formados** todos os estudantes que saíram do curso por formatura em graduação, também no ano de 2018. A fonte das informações é o Sistema de Graduação (SIGRA), extração de 23/04/2019.

Perfil dos estudantes por sexo

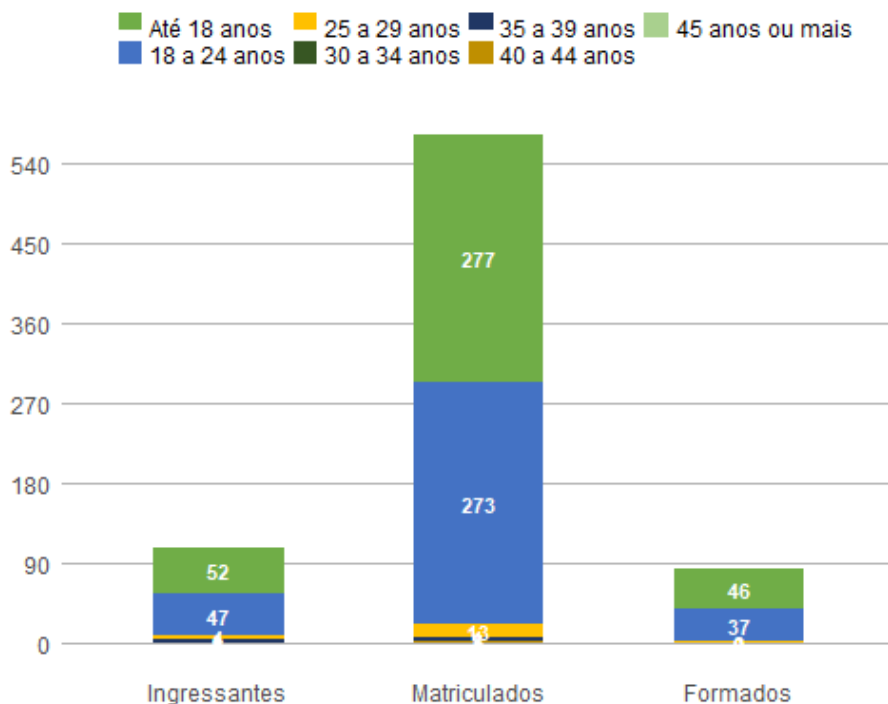
Sexo	Ingressantes	Matriculados	Formados
Feminino	76	444	70
Masculino	32	127	15
Total	108	571	85



Perfil dos estudantes por faixa etária (na data de ingresso)

Faixa Etária	Ingressantes	Matriculados	Formados
Até 18 anos	52	277	46
18 a 24 anos	47	273	37
25 a 29 anos	4	13	2
30 a 34 anos	1	1	0

35 a 39 anos	3	5	0
40 a 44 anos	0	1	0
45 anos ou mais	1	1	0
Total	108	571	85



Perfil dos estudantes por raça/cor autodeclarada

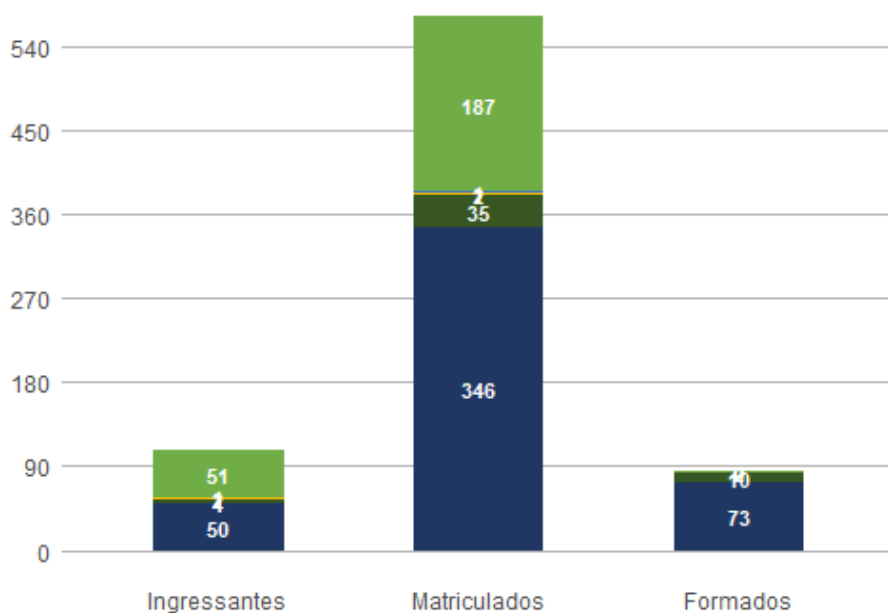
Raça/Cor	Ingressantes	Matriculados	Formados
Amarela	1	10	2
Branca	29	188	29
Indígena	2	2	0
Não Dispõe de Informação	27	129	15
Parda	39	193	31
Preta	10	49	8
Total	108	571	85

Perfil dos estudantes por cota

Cota	Ingressantes	Matriculados	Formados
Escola Pública Alta Renda-Não PPI	7	41	1
Escola Pública Alta Renda-PPI	17	56	0
Escola Pública Baixa Renda-Não PPI	12	42	0
Escola Pública Baixa Renda-PPI	15	48	1

Escola Pública Baixa Renda-PPI-PCD	1	1	0
Indígena	2	2	0
Negro	4	35	10
Universal	50	346	73
Total	108	571	85

Escola Pública Escola Pública Baixa Renda-PPI-PCD Indígena Negro Un



Perfil dos estudantes por forma de ingresso

Forma de Ingresso no Curso	Ingressantes	Matriculados	Formados
Acordo Cultural-PEC	0	1	1
Convenio-Int	1	1	0
ENEM	7	7	0
Mudanca de Curso	0	22	2
PAS	49	169	16
Portador Diploma Curso Superior	2	5	0
SISU	21	87	3
Transferencia Facultativa	2	4	0
Transferencia Obrigatoria	0	1	0
Vestibular	26	274	63
Total	108	571	85

Perfil dos estudantes por forma de saída

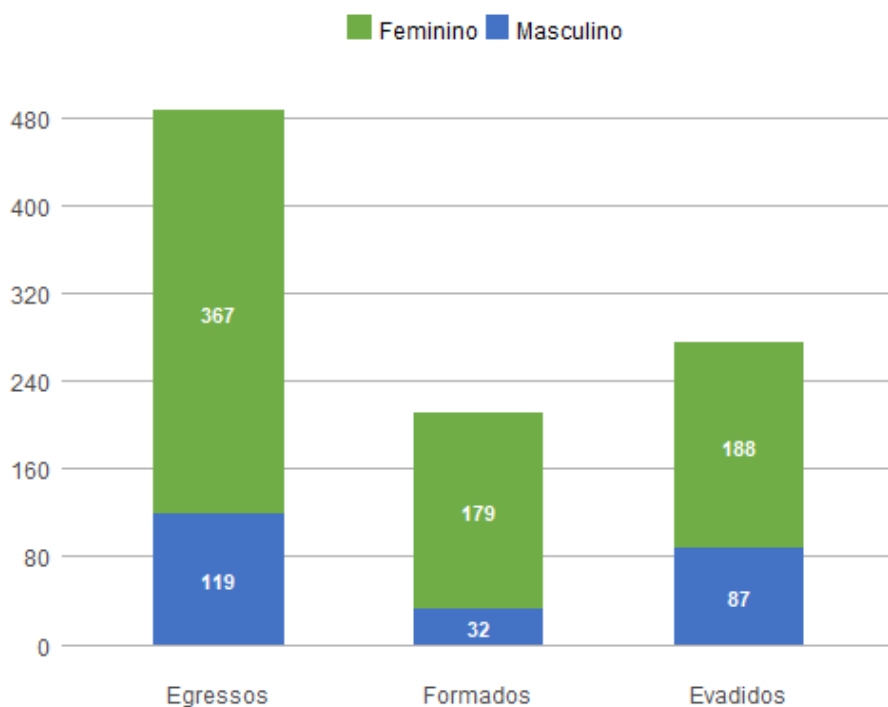
Forma de Saída do Curso	Ingressantes	Matriculados	Formados
Anulacao de Registro	1	1	0
Deslig - Não Cumpriu condicao	0	2	0
Desligamento - Abandono	3	5	0
Desligamento Voluntario	3	3	0
Está cursando	99	449	0
Formatura	0	91	85
Mudanca de Curso	0	14	0
Novo Vestibular	1	1	0
Rep 3 vezes na mesma Disc Obrig	0	4	0
SISU	1	1	0
Total	108	571	85

1.2. Perfil do Egresso - 2018

Nos dados apresentados abaixo, são considerados egressos todos os estudantes da UnB que já saíram do curso, independentemente da forma de saída, que pode ter ocorrido por formatura ou evasão; são considerados formados todos os estudantes da UnB que saíram do curso por formatura em graduação até o ano de 2018; e evadidos são os discentes que saíram dos curso, por forma diferente da conclusão, também até o ano de 2018.

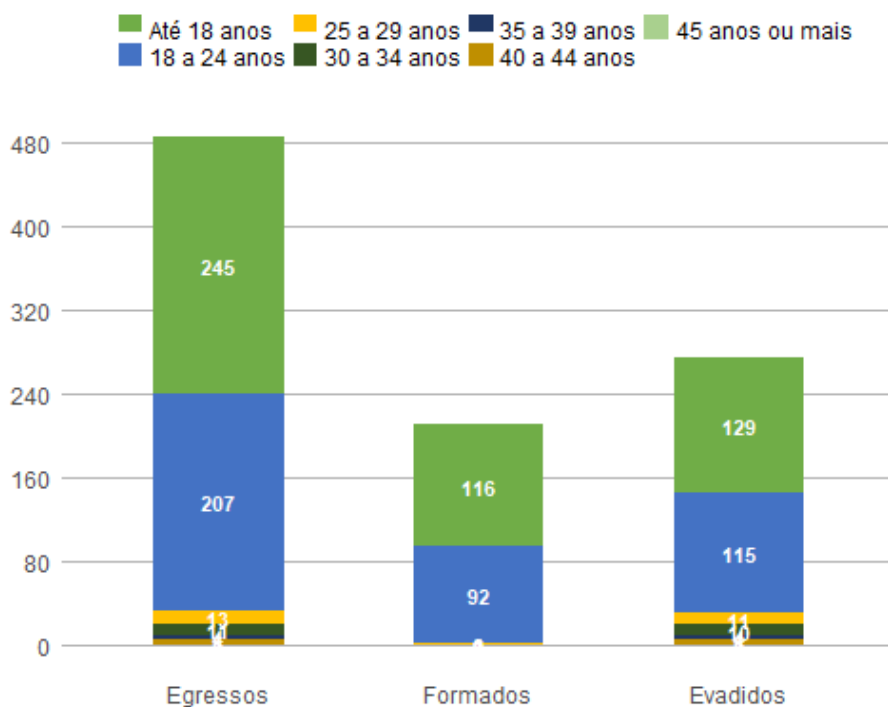
Perfil dos egressos por sexo

Sexo	Egressos	Formados	Evadidos
Feminino	367	179	188
Masculino	119	32	87
Total	486	211	275



Perfil dos egressos por faixa etária (na data de ingresso)

Faixa Etária	Egressos	Formados	Evadidos
Até 18 anos	245	116	129
18 a 24 anos	207	92	115
25 a 29 anos	13	2	11
30 a 34 anos	11	1	10
35 a 39 anos	4	0	4
40 a 44 anos	5	0	5
45 anos ou mais	1	0	1
Total	486	211	275

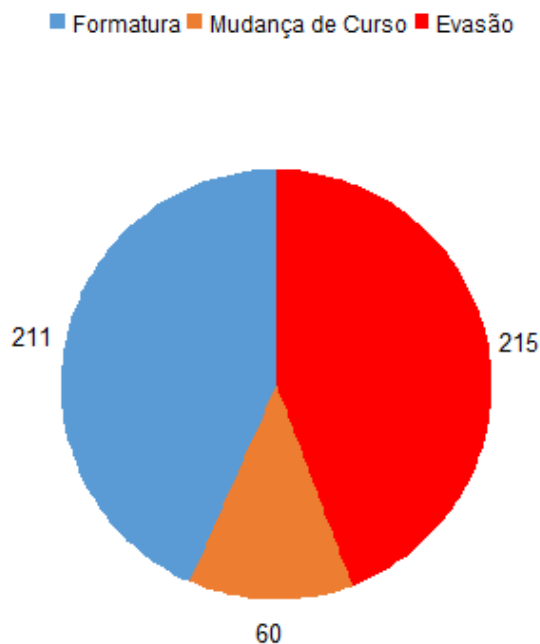
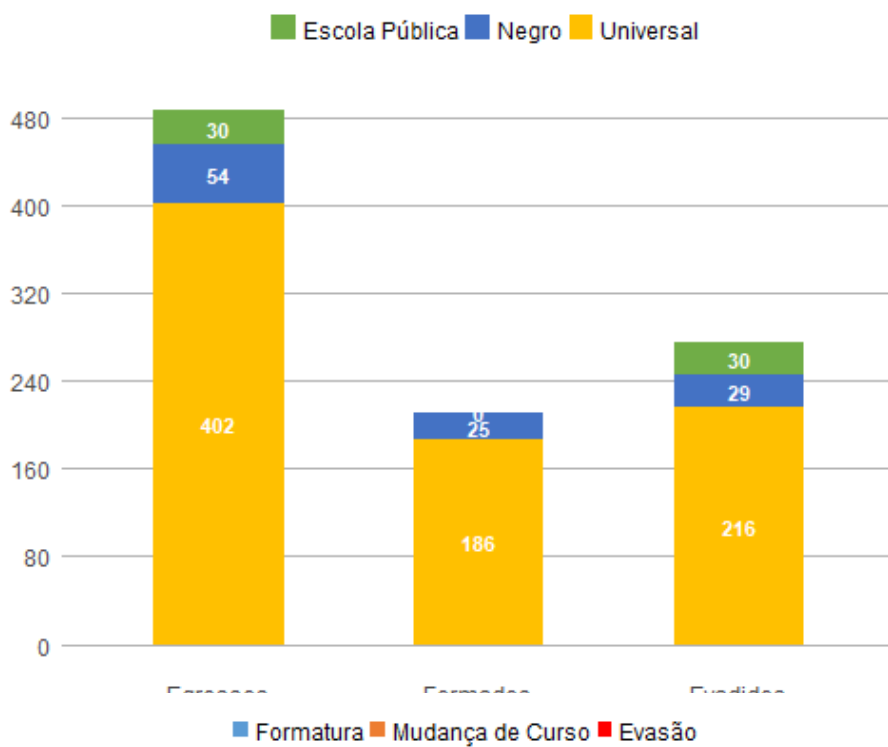


Perfil dos egressos por raça/cor autodeclarada

Raça/Cor	Egressos	Formados	Evadidos
Amarela	7	2	5
Branca	147	63	84
Indígena	1	0	1
Não Dispõe de Informação	140	61	79
Parda	152	68	84
Preta	39	17	22
Total	486	211	275

Perfil dos egressos por cota

Cota	Egressos	Formados	Evadidos
Escola Pública Alta Renda-Não PPI	7	0	7
Escola Pública Alta Renda-PPI	12	0	12
Escola Pública Baixa Renda-Não PPI	4	0	4
Escola Pública Baixa Renda-PPI	7	0	7
Negro	54	25	29
Universal	402	186	216
Total	486	211	275



Perfil dos egressos por forma de ingresso

Forma de Ingresso no Curso	Egressos	Formados	Evadidos
Convenio-Int	1	0	1
PAS	114	51	63
PEC-G Peppfol	1	0	1

Portador Diploma Curso Superior	2	0	2
SISU	27	0	27
Transferencia Facultativa	1	0	1
Transferencia Obrigatoria	3	0	3
Vestibular	337	160	177
Total	486	211	275

Perfil dos egressos por forma de saída

Forma de Saída do Curso	Egressos	Formados	Evadidos
Anulacao de Registro	11	0	11
Deslig - Não Cumpriu condicao	44	0	44
Desligamento - Abandono	97	0	97
Desligamento Decisao Judicial	1	0	1
Desligamento Forca de Convenio	1	0	1
Desligamento Voluntario	23	0	23
Falecimento	1	0	1
Formatura	211	211	0
Mudanca de Curso	19	0	19
Novo Vestibular	41	0	41
Rep 3 vezes na mesma Disc Obrig	36	0	36
Transferencia	1	0	1
Total	486	211	275

Perfil dos egressos por tempo de permanência, em semestres

Média de tempo até formatura	Mediana de tempo até formatura	Média de tempo até evasão	Mediana de tempo até evasão
11,809	11	4,8606	4