

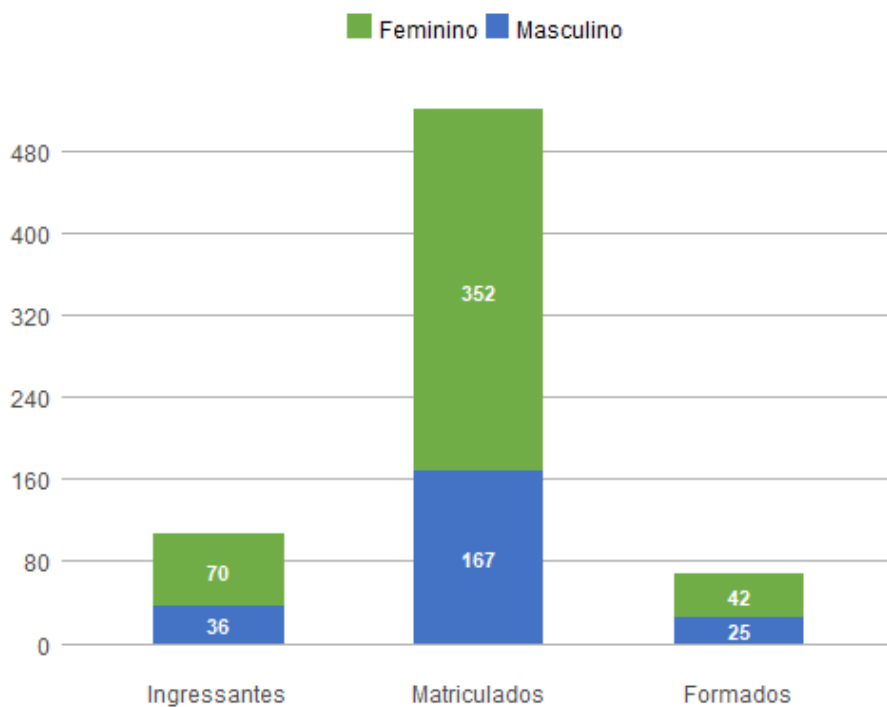
1. Perfil dos Estudantes de Farmácia (B - Integral)

1.1. Perfil Geral - 2018

Nos dados apresentados abaixo, são considerados **ingressantes** os estudantes que entraram na UnB no ano de 2018; **matriculados** todos os estudantes da UnB que efetuaram matrícula no ano de 2018 em ao menos uma disciplina, de acordo com seu histórico escolar; e **formados** todos os estudantes que saíram do curso por formatura em graduação, também no ano de 2018. A fonte das informações é o Sistema de Graduação (SIGRA), extração de 23/04/2019.

Perfil dos estudantes por sexo

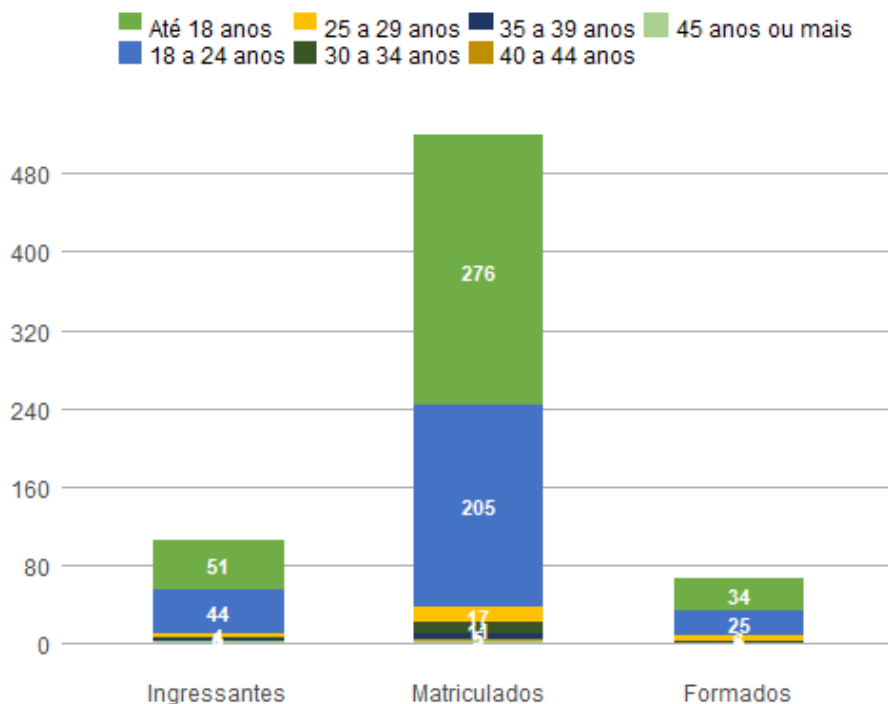
Sexo	Ingressantes	Matriculados	Formados
Feminino	70	352	42
Masculino	36	167	25
Total	106	519	67



Perfil dos estudantes por faixa etária (na data de ingresso)

Faixa Etária	Ingressantes	Matriculados	Formados
Até 18 anos	51	276	34
18 a 24 anos	44	205	25
25 a 29 anos	4	17	6
30 a 34 anos	3	11	1

35 a 39 anos	1	5	1
40 a 44 anos	0	2	0
45 anos ou mais	3	3	0
Total	106	519	67



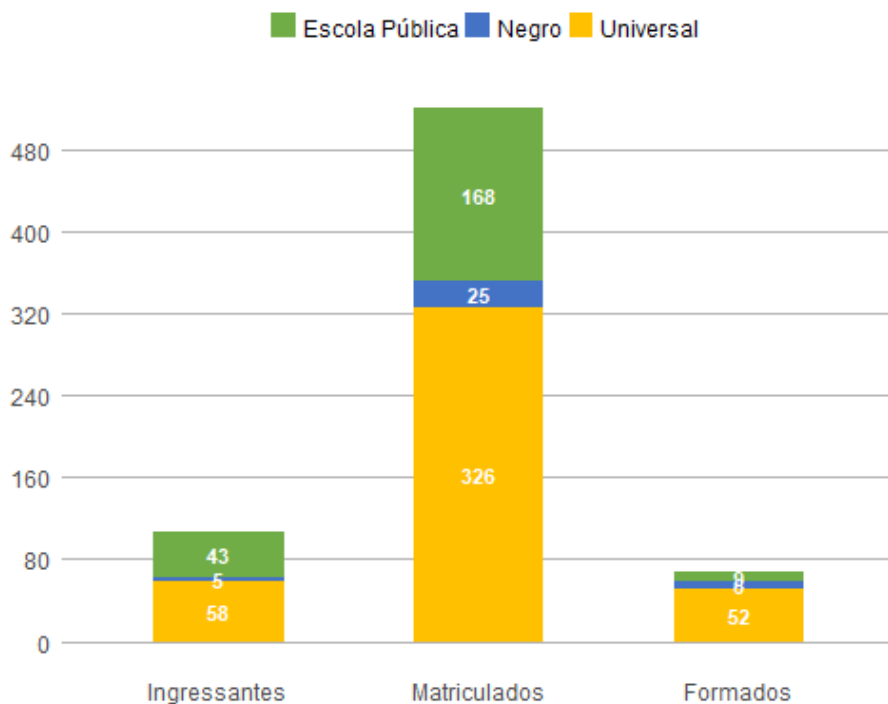
Perfil dos estudantes por raça/cor autodeclarada

Raça/Cor	Ingressantes	Matriculados	Formados
Amarela	3	7	1
Branca	27	139	18
Não Dispõe de Informação	28	128	10
Parda	40	203	26
Preta	8	42	12
Total	106	519	67

Perfil dos estudantes por cota

Cota	Ingressantes	Matriculados	Formados
Escola Pública Alta Renda-Não PPI	8	47	2
Escola Pública Alta Renda-PPI	16	56	2
Escola Pública Baixa Renda-Não PPI	7	26	3
Escola Pública Baixa Renda-PPI	12	39	2
Negro	5	25	6

Universal	58	326	52
Total	106	519	67



Perfil dos estudantes por forma de ingresso

Forma de Ingresso no Curso	Ingressantes	Matriculados	Formados
Acordo Cultural-PEC	1	1	0
ENEM	3	19	6
Mudança de Curso	0	19	0
Mudança de Turno	0	1	0
PAS	51	169	12
Portador Diploma Curso Superior	1	1	0
SISU	24	90	9
Transferencia Facultativa	1	2	0
Vestibular	25	217	40
Total	106	519	67

Perfil dos estudantes por forma de saída

Forma de Saída do Curso	Ingressantes	Matriculados	Formados
Anulacao de Registro	1	0	0
Desligamento - Abandono	0	1	0
Desligamento Voluntario	1	4	0

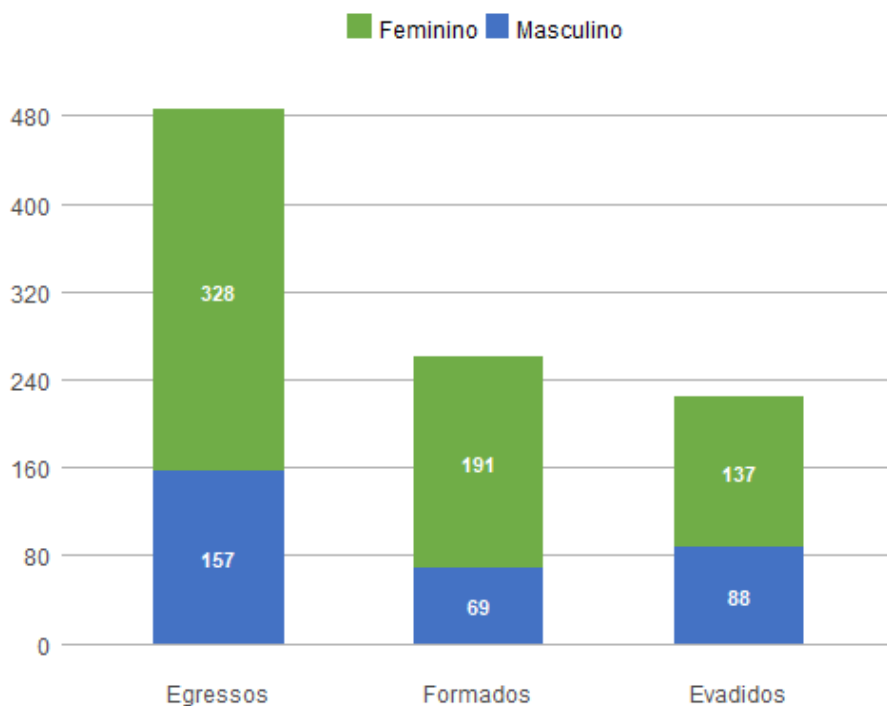
Está cursando	104	416	0
Formatura	0	70	67
Mudança de Curso	0	18	0
Mudança de Turno	0	1	0
Novo Vestibular	0	4	0
Rep 3 vezes na mesma Disc Obrig	0	5	0
Total	106	519	67

1.2. Perfil do Egresso - 2018

Nos dados apresentados abaixo, são considerados egressos todos os estudantes da UnB que já saíram do curso, independentemente da forma de saída, que pode ter ocorrido por formatura ou evasão; são considerados formados todos os estudantes da UnB que saíram do curso por formatura em graduação até o ano de 2018; e evadidos são os discentes que saíram dos curso, por forma diferente da conclusão, também até o ano de 2018.

Perfil dos egressos por sexo

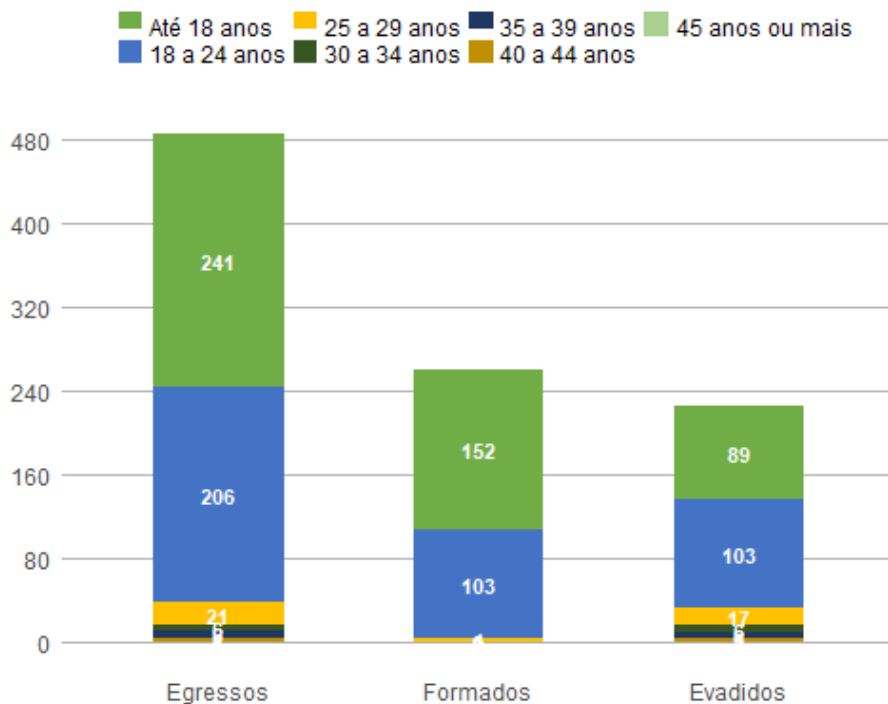
Sexo	Egressos	Formados	Evadidos
Feminino	328	191	137
Masculino	157	69	88
Total	485	260	225



Perfil dos egressos por faixa etária (na data de ingresso)

Faixa Etária	Egressos	Formados	Evadidos
--------------	----------	----------	----------

Até 18 anos	241	152	89
18 a 24 anos	206	103	103
25 a 29 anos	21	4	17
30 a 34 anos	6	0	6
35 a 39 anos	6	0	6
40 a 44 anos	4	1	3
45 anos ou mais	1	0	1
Total	485	260	225



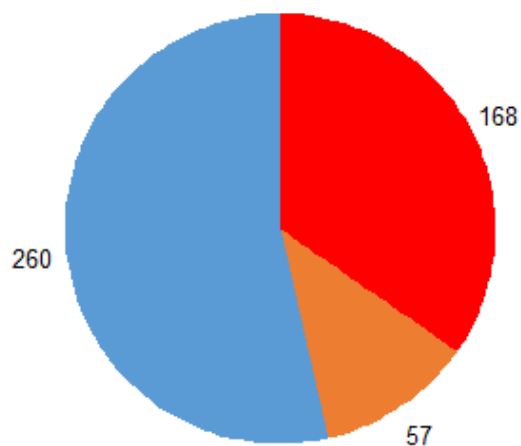
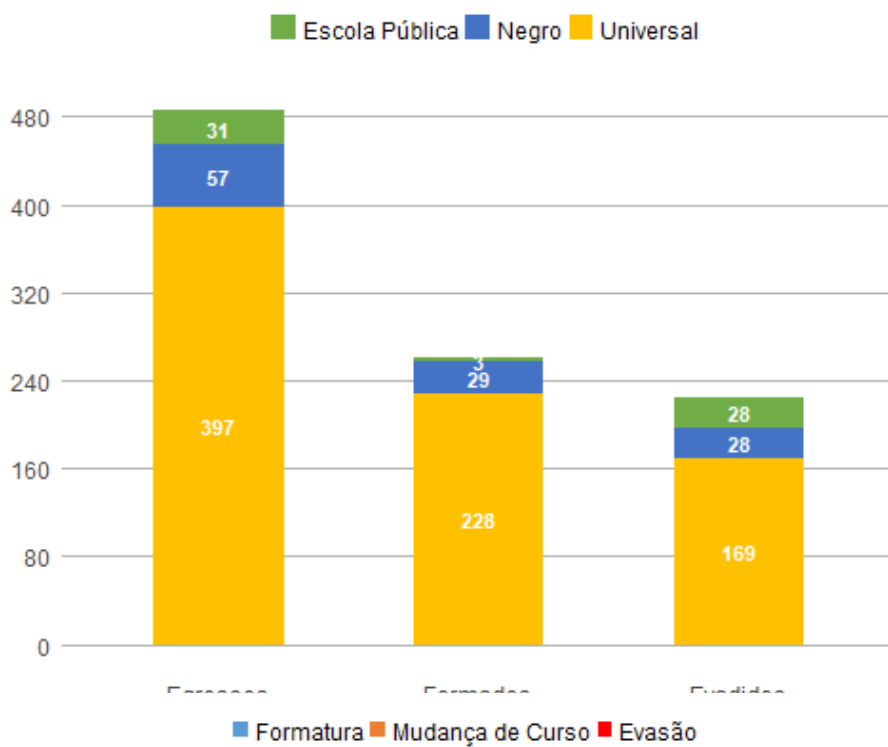
Perfil dos egressos por raça/cor autodeclarada

Raça/Cor	Egressos	Formados	Evadidos
Amarela	38	21	17
Branca	171	118	53
Não Dispõe de Informação	63	10	53
Parda	166	89	77
Preta	47	22	25
Total	485	260	225

Perfil dos egressos por cota

Cota	Egressos	Formados	Evadidos
Escola Pública Alta Renda-Não PPI	8	2	6

Escola Pública Alta Renda-PPI	13	1	12
Escola Pública Baixa Renda-Não PPI	1	0	1
Escola Pública Baixa Renda-PPI	9	0	9
Negro	57	29	28
Universal	397	228	169
Total	485	260	225



Perfil dos egressos por forma de ingresso

Forma de Ingresso no Curso	Egressos	Formados	Evadidos
ENEM	19	6	13
PAS	103	63	40
Portador Diploma Curso Superior	1	0	1

SISU	31	1	30
Vestibular	331	190	141
Total	485	260	225

Perfil dos egressos por forma de saída

Forma de Saída do Curso	Egressos	Formados	Evadidos
Anulacao de Registro	7	0	7
Deslig - Não Cumpriu condicao	48	0	48
Desligamento - Abandono	64	0	64
Desligamento Voluntario	23	0	23
Formatura	260	260	0
Mudanca de Curso	10	0	10
Mudanca de Turno	1	0	1
Novo Vestibular	46	0	46
Rep 3 vezes na mesma Disc Obrig	24	0	24
Transferencia	1	0	1
Vestibular p/outra Habilitacao	1	0	1
Total	485	260	225

Perfil dos egressos por tempo de permanência, em semestres

Média de tempo até formatura	Mediana de tempo até formatura	Média de tempo até evasão	Mediana de tempo até evasão
11,342	11	4,318	4