

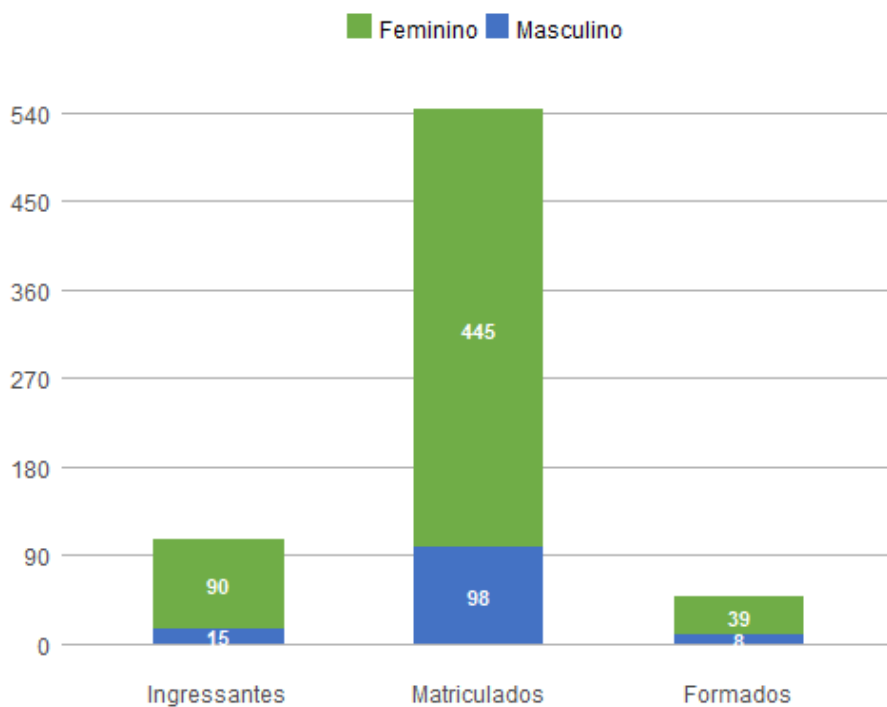
1. Perfil dos Estudantes de Enfermagem FCE (B - Integral)

1.1. Perfil Geral - 2018

Nos dados apresentados abaixo, são considerados **ingressantes** os estudantes que entraram na UnB no ano de 2018; **matriculados** todos os estudantes da UnB que efetuaram matrícula no ano de 2018 em ao menos uma disciplina, de acordo com seu histórico escolar; e **formados** todos os estudantes que saíram do curso por formatura em graduação, também no ano de 2018. A fonte das informações é o Sistema de Graduação (SIGRA), extração de 23/04/2019.

Perfil dos estudantes por sexo

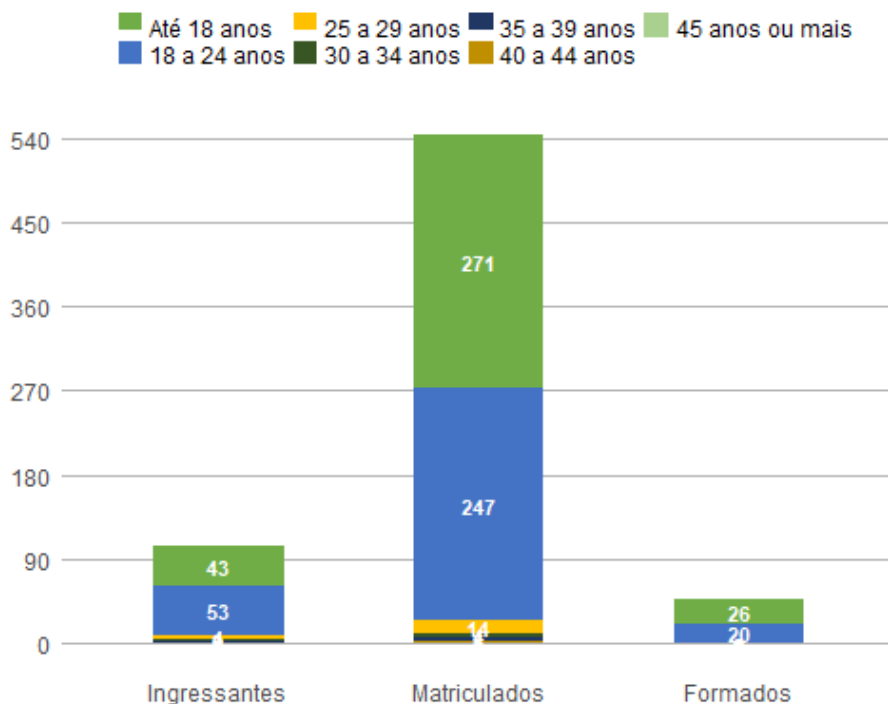
Sexo	Ingressantes	Matriculados	Formados
Feminino	90	445	39
Masculino	15	98	8
Total	105	543	47



Perfil dos estudantes por faixa etária (na data de ingresso)

Faixa Etária	Ingressantes	Matriculados	Formados
Até 18 anos	43	271	26
18 a 24 anos	53	247	20
25 a 29 anos	4	14	1
30 a 34 anos	2	4	0

35 a 39 anos	2	5	0
40 a 44 anos	0	1	0
45 anos ou mais	1	1	0
Total	105	543	47



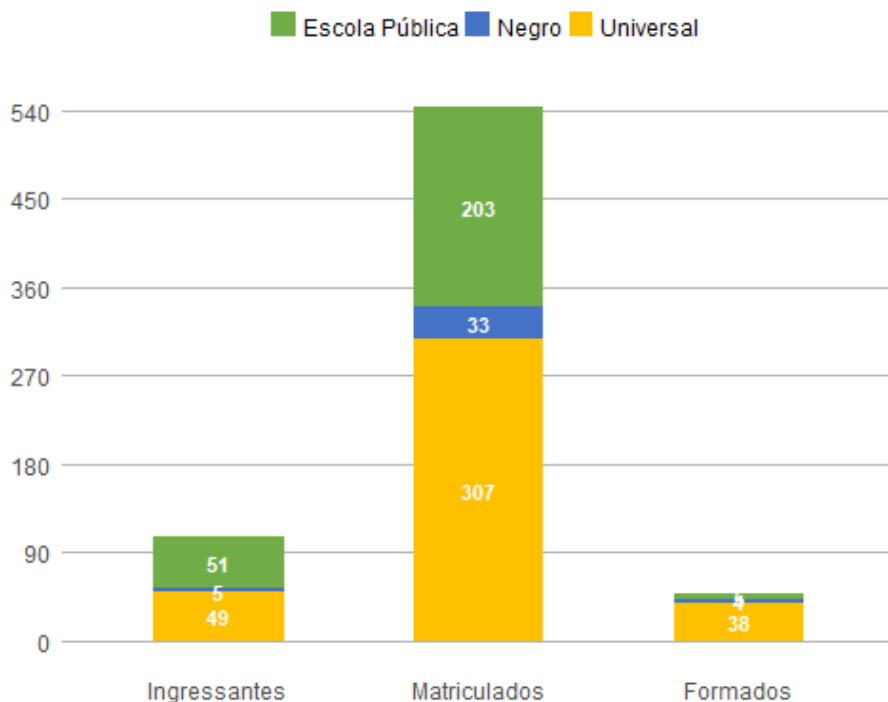
Perfil dos estudantes por raça/cor autodeclarada

Raça/Cor	Ingressantes	Matriculados	Formados
Amarela	4	11	2
Branca	23	125	13
Indígena	0	1	0
Não Dispõe de Informação	32	135	9
Parda	38	212	16
Preta	8	59	7
Total	105	543	47

Perfil dos estudantes por cota

Cota	Ingressantes	Matriculados	Formados
Escola Pública Alta Renda-Não PPI	8	41	0
Escola Pública Alta Renda-PPI	16	67	0
Escola Pública Baixa Renda-Não PPI	11	37	1
Escola Pública Baixa Renda-PPI	16	58	4

Negro	5	33	4
Universal	49	307	38
Total	105	543	47



Perfil dos estudantes por forma de ingresso

Forma de Ingresso no Curso	Ingressantes	Matriculados	Formados
ENEM	6	8	2
Mudanca de Curso	0	51	0
PAS	50	163	14
Portador Diploma Curso Superior	3	5	0
SISU	21	81	6
Transferencia Facultativa	1	4	0
Vestibular	24	231	25
Total	105	543	47

Perfil dos estudantes por forma de saída

Forma de Saída do Curso	Ingressantes	Matriculados	Formados
Desligamento - Abandono	1	3	0
Desligamento Voluntario	4	3	0
Está cursando	97	460	0
Formatura	0	52	47

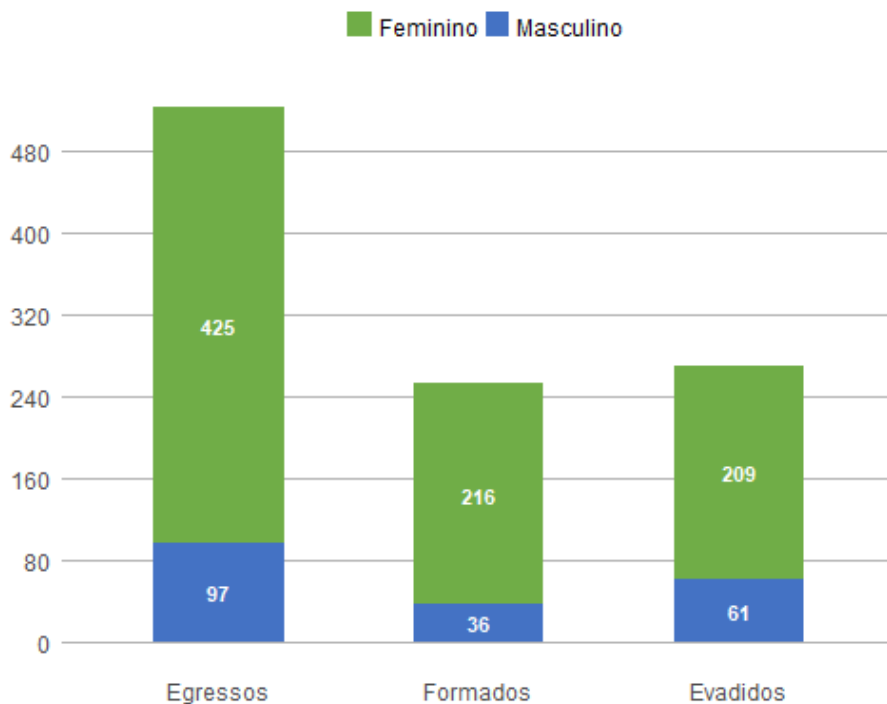
Mudança de Curso	0	10	0
Novo Vestibular	3	9	0
Rep 3 vezes na mesma Disc Obrig	0	6	0
Total	105	543	47

1.2. Perfil do Egresso - 2018

Nos dados apresentados abaixo, são considerados egressos todos os estudantes da UnB que já saíram do curso, independentemente da forma de saída, que pode ter ocorrido por formatura ou evasão; são considerados formados todos os estudantes da UnB que saíram do curso por formatura em graduação até o ano de 2018; e evadidos são os discentes que saíram dos curso, por forma diferente da conclusão, também até o ano de 2018.

Perfil dos egressos por sexo

Sexo	Egressos	Formados	Evadidos
Feminino	425	216	209
Masculino	97	36	61
Total	522	252	270

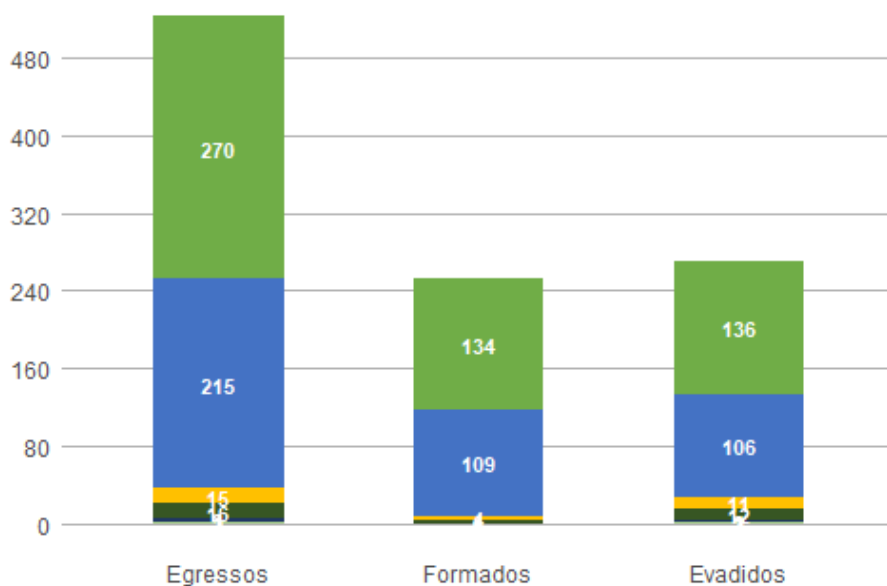


Perfil dos egressos por faixa etária (na data de ingresso)

Faixa Etária	Egressos	Formados	Evadidos
Até 18 anos	270	134	136
18 a 24 anos	215	109	106
25 a 29 anos	15	4	11

30 a 34 anos	16	4	12
35 a 39 anos	3	1	2
40 a 44 anos	1	0	1
45 anos ou mais	2	0	2
Total	522	252	270

■ Até 18 anos
 ■ 25 a 29 anos
 ■ 35 a 39 anos
 ■ 45 anos ou mais
■ 18 a 24 anos
 ■ 30 a 34 anos
 ■ 40 a 44 anos



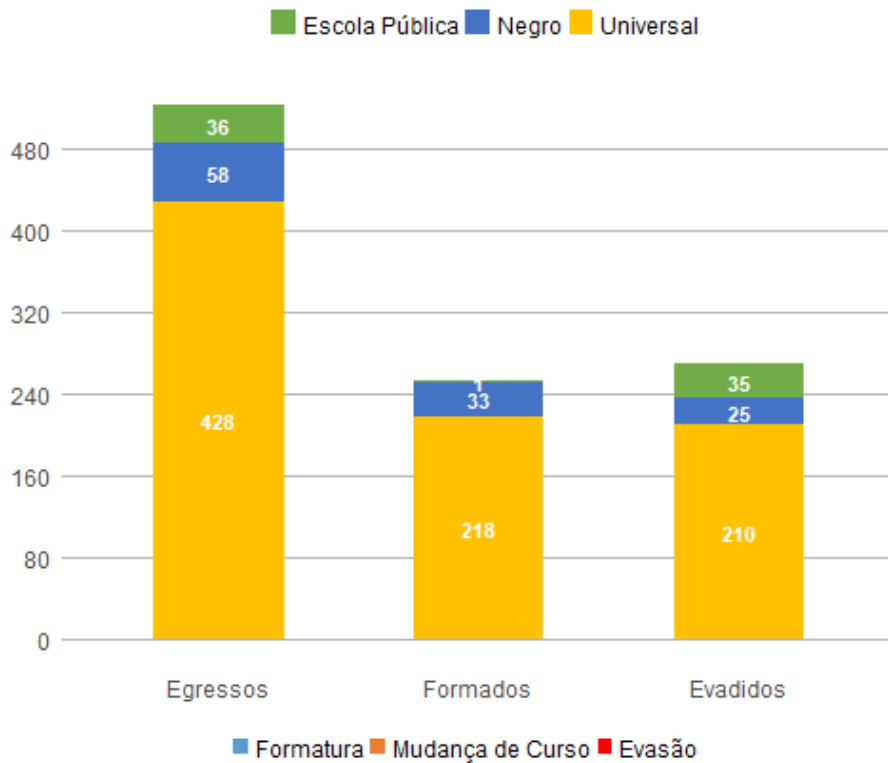
Perfil dos egressos por raça/cor autodeclarada

Raça/Cor	Egressos	Formados	Evadidos
Amarela	46	26	20
Branca	150	83	67
Não Dispõe de Informação	92	18	74
Parda	176	94	82
Preta	58	31	27
Total	522	252	270

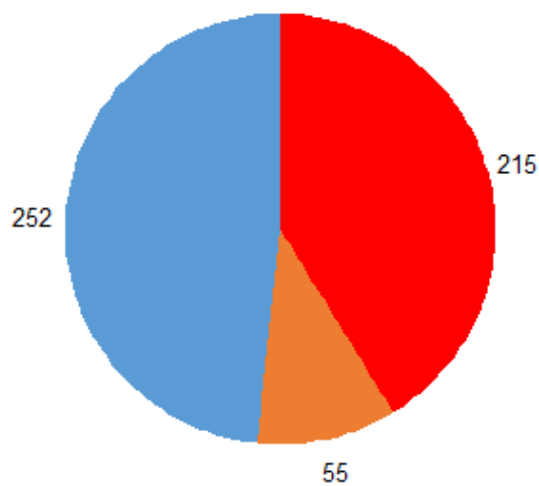
Perfil dos egressos por cota

Cota	Egressos	Formados	Evadidos
Escola Pública Alta Renda-Não PPI	9	1	8
Escola Pública Alta Renda-PPI	14	0	14
Escola Pública Baixa Renda-Não PPI	3	0	3
Escola Pública Baixa Renda-PPI	10	0	10

Negro	58	33	25
Universal	428	218	210
Total	522	252	270



■ Formatura ■ Mudança de Curso ■ Evasão



Perfil dos egressos por forma de ingresso

Forma de Ingresso no Curso Egressos Formados Evadidos

Convenio Andifes	1	0	1
ENEM	13	5	8
Mudanca de Curso	2	0	2
PAS	127	59	68
SISU	39	0	39
Transferencia Facultativa	1	0	1
Vestibular	339	188	151
Total	522	252	270

Perfil dos egressos por forma de saída

Forma de Saída do Curso	Egressos	Formados	Evadidos
Anulacao de Registro	8	0	8
Deslig - Não Cumpriu condicao	37	0	37
Desligamento - Abandono	98	0	98
Desligamento Falta Documentacao	3	0	3
Desligamento Forca de Convenio	1	0	1
Desligamento Voluntario	40	0	40
Falecimento	1	0	1
Formatura	252	252	0
Mudanca de Curso	11	0	11
Novo Vestibular	43	0	43
Rep 3 vezes na mesma Disc Obrig	26	0	26
Transferencia	1	0	1
Vestibular p/outra Habilitacao	1	0	1
Total	522	252	270

Perfil dos egressos por tempo de permanência, em semestres

Média de tempo até formatura	Mediana de tempo até formatura	Média de tempo até evasão	Mediana de tempo até evasão
11,273	11	3,9831	3